

«Утверждена»
Заведующим
МБДОУ «Детский сад №20 «Ленок»
Н.А. Андреева
приказ № 124/а от 01.09.2023 г.

**ОБРАЗОВАТЕЛЬНАЯ ПРОГРАММА
МУНИЦИПАЛЬНОГО БЮДЖЕТНОГО ДОШКОЛЬНОГО
ОБРАЗОВАТЕЛЬНОГО УЧРЕЖДЕНИЯ
«ДЕТСКИЙ САД № 20 «ЛЕНОК»
ОБЩЕРАЗВИВАЮЩЕГО ВИДА
С ПРИОРИТЕТНЫМ
ОСУЩЕСТВЛЕНИЕМ ДЕЯТЕЛЬНОСТИ
ПО ФИЗИЧЕСКОМУ НАПРАВЛЕНИЮ РАЗВИТИЯ ДЕТЕЙ»
УПРАВЛЕНИЯ ОБРАЗОВАНИЯ АДМИНИСТРАЦИИ
ВЯЗНИКОВСКОГО РАЙОНА**

г. Вязники, 2023 г.

СОДЕРЖАНИЕ

№	Раздел программы	Стр.
	ПАСПОРТ ОБРАЗОВАТЕЛЬНОЙ ПРОГРАММЫ ДОО	
	ОБЩИЕ ПОЛОЖЕНИЯ	
1.	ЦЕЛЕВОЙ РАЗДЕЛ ПРОГРАММЫ	
	1.1. Пояснительная записка	
	1.1.1. Цели и задачи реализации Программы (соответственно с ФОП стр.7 п.14)	
	1.1.2. Принципы и подходы к формированию Программы (соответственно с ФОП стр.8 п.14.3)	
	1.1.3. Характеристики особенностей развития детей раннего и дошкольного возраста всех групп, функционирующих в ДОО соответствии с Уставом	
	1.2. Планируемые результаты реализации Программы (соответственно с ФОП стр.9 - 19 п.15)	
	1.2.1. Планируемые результаты в младенческом возрасте (к одному году)	
	1.2.2. Планируемые результаты в раннем возрасте (к трем годам)	
	1.2.3. Планируемые результаты в дошкольном возрасте.	
	1.2.4. Планируемые результаты на этапе завершения освоения Программы (к концу дошкольного возраста)	
	1.3. Педагогическая диагностика достижения планируемых результатов (соответственно с ФОП стр.19 п.16)	
2.	СОДЕРЖАТЕЛЬНЫЙ РАЗДЕЛ	
	2.1. Обязательная часть Описание образовательной деятельности в соответствии с направлениями развития ребенка, представленными в пяти образовательных областях	
	2.1.1. Содержание и задачи образования (обучения и воспитания) по 5 образовательным областям (в ракурсе всех возрастных групп в соответствии с ФОП стр. 22 - 131 п.18)	
	2.1.1.1. Социально - коммуникативное развитие	
	2.1.1.2. Познавательное развитие	
	2.1.1.3. Речевое развитие	
	2.1.1.4. Художественно - эстетическое развитие	
	2.1.1.5. Физическое развитие	
	2.1.2. Вариативные формы, способы, методы и средства реализации Программы (в соответствии с ФОП стр.131 п.23)	
	2.1.3. Особенности образовательной деятельности разных видов и культурных практик (в соответствии с ФОП стр.135	

	п.24)	
	2.1.4. Способы и направления поддержки детской инициативы (в соответствии с ФОП стр. 139 п. 25)	
	2.1.5. Особенности взаимодействия педагогического коллектива с семьями обучающихся (в соответствии с ФОП стр.143 п.26)	
	2.1.6. Направления и задачи коррекционно-развивающей работы (соответственно с ФОП стр.146 п.27)	
	2.1.7. Вариативная часть программы. Часть, формируемая участниками образовательных отношений	
	2.2. Программа воспитания (в соответствии с ФОП стр.152-167 п.29)	
	2.2.1. Пояснительная записка	
	2.2.2. Целевой раздел Программы воспитания	
	2.2.2.1. Цели и задачи воспитания	
	2.2.2.2. Направления воспитания	
	2.2.2.3. Целевые ориентиры Программы воспитания	
	2.2.3. Содержательный раздел Программы воспитания	
	2.2.3.1. Уклад образовательной организации	
	2.2.3.2. Воспитывающая среда образовательной организации	
	2.2.3.3. Общности образовательной организации	
	2.2.3.4. Задачи воспитания в образовательных областях	
	2.2.3.5. Формы совместной деятельности в образовательной организации	
	2.2.3.5.1. Работа с родителями (законными представителями)	
	2.2.3.5.2. События образовательной организации.	
	2.2.3.5.3. Совместная деятельность в образовательных ситуациях.	
	2.2.3.6. Организация предметно - пространственной среды	
	2.2.3.7. Социальное партнерство	
	2.2.4. Организационный раздел Программы воспитания	
	2.2.4.1. Кадровое обеспечение	
	2.2.4.2. Нормативно - методическое обеспечение	
	2.2.4.3. Требования к условиям работы с особыми категориями детей	
	2.2.4.4. Создание условий для обеспечения достижения целевых ориентиров в работе с особыми категориями семей	
3.	ОРГАНИЗАЦИОННЫЙ РАЗДЕЛ ПРОГРАММЫ	
	3.1. Психолого-педагогические условия реализации Программы (соответственно с ФОП стр.167 п.30)	
	3.2. Особенности организации развивающей предметно - пространственной среды.	
	3.3. Материально - техническое обеспечение Программы,	

	обеспеченность методическими материалами и средствами обучения	
	3.4. Перечень литературных, музыкальных, художественных, анимационных произведений для реализации Программы (соответственно с ФОП стр.172 п.33)	
	3.5. Кадровые условия реализации Программы	
	3.6. Режим и распорядок дня в дошкольных группах.	
	3.7. Федеральный календарный план воспитательной работы	
	3.8. Календарный план воспитательной работы	

ПАСПОРТ ОБРАЗОВАТЕЛЬНОЙ ПРОГРАММЫ ДОО

Информационная справка

Графы	Содержание
Полное наименование ДОО	Муниципальное бюджетное дошкольное образовательное учреждение Детский сад № 20 «Ленок» общеразвивающего вида с приоритетным осуществлением деятельности по физическому направлению развития детей»
Краткое наименование ДОО	МБДОУ «Детский сад № 20 «Ленок»
Адрес	Владимирская область, г. Вязники ул. 1 Мая, д.31.
Телефоны	8 (49233) 2 05 96, 8 (49233) 2 04 20, 8 (49233) 2 03 24
E-mail	dou20-vz@mail.ru
Учредитель	Управление образования администрации Вязниковского района
Основания функционирования ДОО	- Устав, зарегистрированный приказом управления образования администрации Вязниковского района № 604 от 15.12.2015 г., - Лицензия на осуществление образовательной деятельности № 3712 от 16.06.2015 г.
Заведующий ДОО	Андреева Наталья Андреевна образование – высшее, стаж педагогической работы - 25 лет, в должности заведующего – 4 года.
Режим работы ДОО	10 часов, 5 дней в неделю.
Основные виды услуг	развивающие, оздоровительные.
Принцип комплектования	Группы комплектуются в соответствии с возрастом детей.

групп	В настоящее время функционирует 12 групп: 2 группа раннего возраста – 1, 1 Младшая группа – 1, 2 Младшая группа – 2, Средняя группа – 2, Старшая группа – 2, Подготовительная группа – 2, Коррекционная (логопедическая) группа – 2.
Виды групп	- общеразвивающей направленности – 10 групп, - компенсирующей направленности (логопедические) — 2 группы
Авторы программы	Настоящая редакция образовательной программы разработана рабочей группой педагогов МБДОУ «Детский сад № 20 «Ленок», утвержденной приказом № 92 от 28.07.2015 г. Председатель – заведующий МБДОУ «Детский сад № 20 «Ленок» Андреева Н.А. Члены рабочей группы: - заместитель заведующего по УВР - Харина О.Ю. - старший воспитатель - Никитина М.Б. - педагог-психолог — Медведева Т.А. - воспитатель — Панкратова Н.В. Изменения и дополнения в программу вносятся ежегодно и утверждаются на педагогическом совете ДОУ.
Нормативно - правовая основа программы	Федеральный уровень: - Федеральный закон № 273-ФЗ от 29.12.2012 г. «Об образовании в РФ» - Приказ Министерства образования и науки РФ от 17 октября 2013 г. № 1155 «Об утверждении федерального государственного образовательного стандарта дошкольного образования» (зарегистрировано в Минюсте РФ 14 ноября 2013 г., № 30384); - Приказ Министерства просвещения РФ от 25 ноября 2022 г. № 1028 «Об утверждении федеральной образовательной программы дошкольного образования»; - Методические рекомендации по реализации федеральной образовательной программы дошкольного образования (Министерство просвещения Российской Федерации); - Рекомендации по формированию инфраструктуры

дошкольных образовательных организаций и комплектации учебно-методических материалов в целях реализации образовательных программ дошкольного образования (Министерство просвещения Российской Федерации);

- Приказ Министерства образования и науки РФ от 13 августа 2013 г. № 1014 «Об утверждении Порядка организации и осуществления образовательной деятельности по основным общеобразовательным программам – образовательным программам дошкольного образования»;
- Приказ Министерства образования и науки РФ от 8 апреля 2014 г. № 293 «Об утверждении Порядка приема на обучение по образовательным программам дошкольного образования» (зарегистрировано в Минюсте 12 мая 2014 г., № 32220, вступил в силу 27 мая 2014 г.);
- Приказ Министерства здравоохранения и социального развития РФ от 26.08.2010 г. № 761н «Об утверждении единого квалификационного справочника должностей руководителей, специалистов и служащих». Раздел «Квалификационные характеристики должностей работников образования».
- Приказ Министерства труда и социальной защиты РФ от 18 октября 2013 г. № 544н «Об утверждении профессионального стандарта «Педагог» (педагогическая деятельность в сфере дошкольного, начального общего, основного общего, среднего общего образования) (воспитатель, учитель)»;
- Постановление Главного государственного санитарного врача РФ от 15 мая 2013 г. № 26 «Об утверждении СанПиН 2.4.1.3049-13 «Санитарно-эпидемиологические требования к устройству, содержанию и организации режима работы дошкольных образовательных организаций»;
- Постановление Правительства РФ от 5 августа 2013 г. № 662 «Об осуществлении мониторинга системы образования»;
- Постановление Правительства РФ от 15 августа 2013 г. № 706 «Об утверждении Правил оказания платных образовательных услуг»;
- Письмо Департамента государственной политики в

	<p>сфере общего образования Министерства образования и науки РФ от 28.02.2014 г. № 08-249 «Комментарии к ФГОС дошкольного образования»;</p> <p>- Письмо Департамента государственной политики в сфере общего образования Министерства образования и науки РФ от 10.01.2014 г. № 08-10 «О Плане действий по обеспечению введения ФГОС дошкольного образования» (далее – План действий по обеспечению введения ФГОС ДО (№ 08-10));</p> <p>- Письмо Рособнадзора от 07.02.2014 г. № 01-52-22/05-382 «О недопустимости требования от организаций, осуществляющих образовательную деятельность по программам дошкольного образования, немедленного приведения уставных документов и образовательных программ в соответствие с ФГОС ДО»;</p> <p>- Письмо Министерства образования и науки РФ от 10.01.2014 г. № 08-5 «О соблюдении организациями, осуществляющими образовательную деятельность, требований, установленных федеральным государственным образовательным стандартом дошкольного образования»;</p> <p>- Федеральный закон РФ от 05.04.2013 г. № 44-ФЗ «О контрактной системе в сфере закупок товаров, работ, услуг для обеспечения государственных и муниципальных нужд», утвержденный приказом Министерства образования и науки Российской Федерации от 17 октября 2013 г. № 1155 «Об утверждении федерального государственного образовательного стандарта дошкольного образования»</p>
--	--

ОБЩИЕ ПОЛОЖЕНИЯ

Содержание образования должно содействовать взаимопониманию и сотрудничеству между людьми, народами независимо от расовой, национальной, этнической, религиозной и социальной принадлежности, формированию и развитию личности ребенка в соответствии с принятыми в семье и обществе духовно-нравственными и социокультурными ценностями. Образовательная программа ДОУ соответствует Федеральной образовательной программе дошкольного образования – нормативному

документу, позволяющему реализовать несколько основополагающих функций дошкольного уровня образования:

1. Воспитание и развитие ребенка дошкольного возраста как Гражданина Российской Федерации, формирование основ его гражданской и культурной идентичности на доступном его возрасту содержании доступными средствами.

2. Создание единого ядра содержания дошкольного образования, ориентированного на приобщение детей к духовно-нравственным и социокультурным ценностям российского народа, воспитание подрастающего поколения как знающего и уважающего историю и культуру своей семьи, большой и малой Родины.

3. Создание единого федерального образовательного пространства воспитания и обучения детей от рождения до поступления в начальную школу, обеспечивающего ребенку и его родителям (законным представителям), равные, качественные условия ДО, вне зависимости от места и региона проживания.

Образовательная программа ДОУ соответствует Федеральной образовательной программе дошкольного образования и определяет единые для Российской Федерации базовые объем и содержание ДО, осваиваемые обучающимися в организациях, осуществляющих образовательную деятельность, и планируемые результаты освоения образовательной программы. Основная образовательная программа разработана в соответствии с Федеральным государственным образовательным стандартом дошкольного образования и Федеральной образовательной программой.

Обязательная часть Образовательной программы ДОУ соответствующая ФГОС ДОО и ФОП составляет не менее 60% от общего объема программы. Часть, формируемая участниками образовательных отношений, составляет не более 40%.

Образовательная программа ДОУ представляет собой учебно-методическую документацию, в составе которой: рабочая программа образования, рабочая программа воспитания, календарный план воспитательной работы .

В соответствии с требованиями ФГОС ДО и Федеральной программы в Образовательной программе ДОУ содержится целевой, содержательный и организационный разделы.

В целевом разделе Образовательной программы ДОУ представлены:

- цели, задачи, принципы и подходы к ее формированию;
- планируемые результаты освоения программы в младенческом, раннем, дошкольном возрастах, а также на этапе завершения освоения Образовательной программы ДОУ;
- характеристики особенностей развития детей младенческого, раннего и дошкольного возрастов, подходы к педагогической диагностике планируемых

результатов.

Содержательный раздел Образовательной программы ДООУ включает:

- рабочую программу образования, которая раскрывает задачи, содержание и планируемые результаты по каждой из образовательных областей для всех возрастных групп обучающихся;
- обозначает направления и задачи коррекционно-развивающей работы (далее - КРР) с детьми дошкольного возраста с ООП (далее - ООП) различных целевых групп;
- психолого - педагогические условия реализации программы, а также отдельные средства обучения и воспитания.

Рабочая программа воспитания раскрывает задачи и направления воспитательной работы, предусматривает приобщение детей к российским традиционным духовным ценностям, включая культурные ценности своей этнической группы, правилам и нормам поведения в российском обществе.

Организационный раздел Образовательной программы ДООУ включает описание психолого - педагогических и кадровых условий реализации программы. В разделе представлены примерный режим и распорядок дня в дошкольных группах, календарный план воспитательной работы.

1. ЦЕЛЕВОЙ РАЗДЕЛ

1.1. Пояснительная записка

1.1.1. Цель и задачи Образовательной программы

Целью Образовательной программы МБДОУ «Детский сад № 20 «Ленок» является разностороннее развитие ребенка в период дошкольного детства с учетом возрастных и индивидуальных особенностей на основе духовно - нравственных ценностей народов РФ, исторических и национально - культурных традиций.

Цель Образовательной программы достигается через решение следующих **задач**:

- △ обеспечение единых для РФ содержания ДО и планируемых результатов освоения образовательной программы ДО;
- △ построение (структурирование) содержания образовательной работы на основе учета возрастных и индивидуальных особенностей развития;
- △ создание условий для равного доступа к образованию для всех детей дошкольного возраста с учетом разнообразия образовательных потребностей и индивидуальных возможностей;
- △ обеспечение развития физических, личностных, нравственных качеств и основ патриотизма, интеллектуальных и художественно-творческих способностей ребенка, его инициативности, самостоятельности и

ответственности;

△ достижение детьми на этапе завершения ДО уровня развития, необходимого и достаточного для успешного освоения ими образовательных программ начального общего образования;

△ охрана и укрепление физического и психического здоровья детей, в том числе их эмоционального благополучия;

△ обеспечение психолого-педагогической поддержки семьи и повышение компетентности родителей (законных представителей) в вопросах образования, охраны и укрепления здоровья детей.

1.1.2. Принципы и подходы к формированию Образовательной программы.

Образовательная программа МБДОУ «Детский сад № 20 «Ленок» построена на следующих принципах ДО, установленных ФГОС:

1) полноценное проживание ребенком всех этапов детства (младенческого, раннего и дошкольного возраста), обогащение (амплификация) детского развития;

2) построение образовательной деятельности на основе индивидуальных особенностей каждого ребенка, при котором сам ребенок становится активным в выборе содержания своего образования, становится субъектом образования;

3) содействие и сотрудничество детей и взрослых, признание ребенка полноценным участником (субъектом) образовательных отношений;

4) поддержка инициативы детей в различных видах деятельности;

5) сотрудничество Организации с семьей;

6) приобщение детей к социокультурным нормам, традициям семьи, общества и государства;

7) формирование познавательных интересов и познавательных действий ребенка в различных видах деятельности;

8) возрастная адекватность дошкольного образования (соответствие условий, требований, методов возрасту и особенностям развития);

9) учет этнокультурной ситуации развития детей.

1.1.3. Характеристики особенностей развития детей младенческого, раннего и дошкольного возрастов.

Младенчество (от двух месяцев до одного года)

Первая группа детей раннего возраста (первый год жизни)

Росто-весовые характеристики²

Средний вес при рождении у мальчиков – 3,5 кг, у девочек – 3,3 кг. К

пяти-шести месяцам вес удваивается, а к году утраивается. Средняя длина тела при рождении у мальчиков – 50,4 см, у девочек – 49,5 см, к году малыши подрастают на 20-25 см.

Функциональное созревание

Первый вдох определяет запуск комплекса витальных рефлексов, обеспечивающих функции дыхания, питания, терморегуляции, большое значение начинает играть ориентировочный рефлекс. Суточные циклы активности включают в себя сон - от 12 до 17 часов в сутки. Первой стадии медленного сна (дремоты) у детей в этом возрасте нет – дремать, как взрослые они не могут. С трех-четырех месяцев отмечается чередование фаз сна, наблюдается цикличность, похожая на цикличность сна взрослого человека. Дневная активность младенцев представлена фазными проявлениями: сонливости (0,5-3 часа); бдительного бездействия (2-3 часа); бдительной активности (1-3 часа); плача как аффективного ответа (1-3 часа). Соотношение разных состояний активности индивидуально и является одним из показателей темперамента ребенка. По мере развития меняется пропорция быстрый/медленный сон в сторону увеличения медленного сна. К семи месяцам формируется ночной сон. Отсутствие ритмичности в активности младенца является показателем незрелости или нарушений развития. В этом периоде интенсивно начинают формироваться органы чувств. К шести месяцам слух, а к двенадцати месяцам зрение достигают физиологической зрелости.

Развитие моторики.

Относительная беспомощность и неподвижность новорожденного быстро сменяется четкой последовательностью формирования моторных навыков. Для 90% младенцев выделяются следующие нормы: приподнимает голову на 90° лежа на животе (3,2 мес.); переворачивается (4,7 мес.); сидит с поддержкой (4,2 мес.); сидит без поддержки (10 мес.); ползает (9 мес.); ходит с поддержкой (12,7 мес.). Навыки, затрагивающие голову, шею и верхние конечности, появляются раньше, чем те, в которых задействована нижняя половина туловища. Первоначально появляются движения, требующие участия туловища и плеч, затем те, для выполнения которых необходимы кисти и пальцы. В тонкой моторике принципиальными навыками в младенчестве являются: произвольное достижение объекта и манипуляторные навыки. В три месяца дети одинаково успешно достают и хватают как предметы, которые они могут видеть, так и объекты, которые они слышат в темноте (визуальный или аудиальный контроль).

Психические функции.

Психические функции не дифференцированы, складываются предпосылки развития восприятия. Уже новорожденные хорошо дифференцируют зрительные формы и предпочитают смотреть на когнитивно сложные объекты. Из зрительных стимулов новорожденные предпочитают лицо, из акустических - человеческий голос, в один-два месяца

могут следить за движущимися объектами. Младенцы предпочитают смотреть на высококонтрастные паттерны, со множеством резких границ между светлыми и темными областями, и на умеренно сложные образы, которые имеют криволинейные детали. Так же как младенцы делят световой спектр на основные цвета, они делят звуки речи на категории, соответствующие основным звуковым единицам языка. Интенсивно развивается пассивная речь, младенцы учатся узнавать слова, которые часто слышат. В четыре с половиной месяца ребенок уже реагирует на собственное имя, причем не путает его с другими именами, где ударение падает на тот же слог. Рецепторы в коже чувствительны к прикосновению, температуре и боли. Новорожденные с большей вероятностью обнаруживают разнообразные рефлекс, если к ним прикасаются в соответствующих областях. Осязание используется, чтобы исследовать объекты сначала губами и ртом, а позже руками. Прикосновение - первичное средство, с помощью которого младенцы получают знания об окружении, осязание является основой раннего когнитивного развития. Для развития восприятия принципиально важна кинестетическая информация (использование информации о движении объектов). Константность размера появляется в возрасте от трех до пяти месяцев, когда развивается хорошее бинокулярное зрение. К трем месяцам формируется восприятие глубины и интермодальность восприятия. К году формируются способность проводить перцептивное различие множеств; элементарные представления о константности объектов. Дети эмоционально отзывчивы на интонацию и музыку разного характера. В первые месяцы жизни ребенок произносит короткие отрывистые звуки («гы, кхы»), в четыре-пять месяцев он певуче гулит («а-а-а»), что очень важно для развития речевого дыхания. Потом начинает лепетать, то есть произносить слоги, из которых позже образуются первые слова.

Навыки.

Акт хватания, усложняющийся на протяжении всего года. Самостоятельная ходьба к концу периода. Манипулятивные действия. Понимание речи, первые слова. Появляются предметные действия: кубики малыш кладет в коробку, мяч бросает, куклу качает. Появляются простейшие элементы самообслуживания: в пять-шесть месяцев удерживает бутылочку, к концу года держит чашечку, когда пьет, стягивает шапку, носки, подает по просьбе взрослого предметы одежды.

Коммуникация и социализация.

На младенчество приходится появление потребности в общении. Общение направлено только на взрослого и строится на удовлетворении базовых потребностей ребенка и потребности в притоке впечатлений. Удовлетворение потребности в общении влияет на общее психическое и физическое развитие; определяет эмоциональное состояние ребенка. К году ребенок интерпретирует выражение лица других людей. В эмоциональной

сфере к врожденным аффективным реакциям удовольствия-неудовольствия в промежутке между двумя и семью месяцами появляются гнев, печаль, радость, удивление, страх. В возрасте от семи до девяти месяцев дети начинают «считывать» эмоциональные реакции родителей на незнакомые ситуации и использовать эту информацию для регуляции собственного поведения; к году ребенок считывает эмоции через мимику и вокализацию; используют эмоциональные реакции других как информацию для оценки правильности собственных суждений. Начало формирования эмоциональной привязанности: синхронизация отношений (от рождения до полугода); избирательность привязанности (от шести месяцев до полутора лет).

Саморегуляция.

Управление собственным телом, ощущение себя в пространстве, ощущение границ тела. Ощущение организмических процессов. Появляются простейшие способы регуляции своего эмоционального состояния: раскачивание; посасывание и жевание как восстановление положительного эмоционального фона; отворачивание от неприятных стимулов; удаление от угнетающих событий или людей; поиск утешения у близкого взрослого. Формируется первичный регулятор поведения «нельзя» (ограничение активности).

Личность.

Складываются основы развития личности через проявления и адаптацию темперамента к внешнему воздействию. Выделяют следующие основные показатели темперамента у детей: уровень активности (специфические темп и сила активности); раздражительность/негативная эмоциональность (степень, в которой тот или иной индивид подвержен дестабилизирующему влиянию угнетающих событий); способность к восстановлению внутренней гармонии (легкость, с которой индивид успокаивается после переживания угнетающих эмоций); боязливость (настороженность по отношению к интенсивным или очень необычным стимулам); коммуникабельность (восприимчивость к социальной стимуляции). К году ребенок узнает себя в зеркале и использует информацию из зеркала для реализации поведения.

Ранний возраст (от одного года до трех лет)

Вторая группа детей раннего возраста (второй год жизни)

Росто-весовые характеристики

Вес двухлетнего ребенка составляет одну пятую веса взрослого человека. К двум годам мальчики набирают вес до 13,04 кг, девочки - 12,6 кг. Ежемесячная прибавка в весе составляет 200-250 граммов, а в росте 1 см. К двум годам длина тела мальчиков достигает 88,3 см, а девочек - 86,1 см.

Функциональное созревание

Продолжаются рост и функциональное развитие внутренних органов,

костной, мышечной и центральной нервной системы. Повышается работоспособность нервных центров. Общее время сна, практически полностью подчиненного суточной ритмике, составляет 11-12 часов.

Развитие центральной нервной системы на этом этапе характеризуется замедлением ростовых процессов, снижением скорости увеличения объема головного мозга и формированием нервных связей.

Начиная с 16-18-ти месяцев уровень развития мускулатуры и нервной системы обеспечивает рефлекторную деятельность по контролю выделительной системы. К двум годам у большинства детей ночное мочеиспускание прекращается, хотя время от времени оно может повторяться у многих из них и гораздо позднее в результате нарушения привычных видов повседневной активности, на фоне болезни, в случаях перевозбуждения ребенка или испуга.

Развитие моторики.

Развитие моторики является определяющим для всего психического развития. Преимущественно формируется подкорковый уровень организации движения, включающий формирование ритма, темпа, тонуса. Все движения формируются на основании ритмической картины, соответственно, чрезвычайно важно формировать ритмичность (движения под ритм; режим дня; чередование активности и отдыха). Подавляющее большинство детей (90%) может хорошо ходить (в год и два месяца); строить башню из двух кубиков (в полтора года); подниматься по ступенькам (в год и десять месяцев); пинать мяч (к двум годам). На развитие основных движений ребенка частично влияют пропорции его тела: короткие ноги, длинное туловище, большая голова. Ребенок до полутора лет часто падает при ходьбе, не всегда может вовремя остановиться, обойти препятствие. Несовершенна и осанка. Вследствие недостаточного развития мышечной системы ребенку трудно долго выполнять однотипные движения, например, ходить с мамой «только за ручку». Постепенно ходьба совершенствуется. Дети учатся свободно передвигаться на прогулке: они взбираются на бугорки, ходят по траве, перешагивают через небольшие препятствия, например, палку, лежащую на земле. Исчезает шаркающая походка. В подвижных играх и на музыкальных занятиях дети делают боковые шаги, медленно кружатся на месте. Даже в начале второго года дети много лазают: взбираются на горку, на диванчики, а позже (приставным шагом) и на шведскую стенку. Они также перелезают через бревно, подлезают под скамейку, пролезают через обруч. После полутора лет у малышек кроме основных развиваются и подражательные движения (мишке, зайчику). В простых подвижных играх и плясках дети привыкают координировать свои движения и действия друг с другом. В полтора года дети способны рисовать каракули, а к двум годам могут нарисовать прямую линию. Дети все лучше контролируют простые движения, а затем объединяют их во все более сложные и согласованные системы.

Психические функции.

Восприятие становится ведущей психической функцией. Совершенствуется зрительное восприятие и становится ведущим. Вместе с тем, дети полутора – двух лет не могут одновременно воспринимать объект в целом и отдельные его части. В области восприятия происходит формирование перцептивных действий и предметных эталонов. Функция перцептивных действий - ориентировочная, обследование перцептивных свойств объекта на основе эталонов. Формирование наглядно-действенного мышления как отражения скрытых сущностных связей и отношений объектов происходит на основе развития восприятия и в ходе овладения ребенком предметно-орудийными действиями. Первоначально перцептивные действия представляют собой развернутые внешние действия. По мере овладения речью восприятие начинает приобретать черты произвольности. Слово начинает регулировать восприятие ребенка. По мере взросления и накопления опыта дети приобретают способность принимать и одновременно перерабатывать все больше информации, сопоставляя знание о части и целом. Появляются зачатки экспериментирования. Физический опыт становится основой обобщений. Последовательность овладения обобщениями: на основании цвета (от года до года и семи месяцев); на основании формы (от полутора до двух лет); функциональные обобщения (от двух до трех лет).

В ходе формирования умения использовать орудия ребенок проходит четыре стадии: целенаправленных проб, «подстерегания», навязчивого вмешательства, объективной регуляции. Особенности предметной деятельности: педантизм, рука подстраивается под предмет, функциональная сторона действия опережает операциональную (знание действия опережает его реализацию). Логика развития действия: неспецифичные действия - функциональные действия - выделение способа действия - перенос действия (с одного предмета на другой, из одной ситуации в другую). Предметно-орудийные действия формируются только в сотрудничестве со взрослым. Функции взрослого в формировании предметных действий: показ, совместные действия, поощрение активных проб ребенка, словесные указания. Предметная деятельность становится основой развития наглядно-образного мышления через представления о цели действия и ожидаемом результате, выделение соотношений и связей между предметами, условий реализации действий.

Второй год жизни - период интенсивного формирования речи, где можно выделить два основных этапа. Первый (от года до года и шести-восьми месяцев) - переходный, со следующими особенностями: интенсивное развитие понимания, активной речи почти нет; активная речь своеобразна по лексике, семантике, фонетике, грамматике, синтаксису. Второй период (от года и восьми месяцев до трех лет) - практическое овладение речью. Связи между предметом (действием) и словами, их обозначающими, формируются

значительно быстрее, чем в конце первого года («взрыв наименований»). При этом понимание речи окружающих по-прежнему опережает умение говорить. Установлена четкая зависимость между качеством языковой стимуляции в домашнем окружении ребенка и развитием его речи. Дети усваивают названия предметов, действий, обозначения некоторых качеств и состояний. Благодаря этому можно организовать деятельность и поведение малышей, формировать и совершенствовать восприятие, в том числе составляющие основу сенсорного воспитания. Самые первые слова обозначают те предметы, с которыми ребенок может играть (мяч, машинка и т. п.). Поскольку в окружении каждого ребенка набор предметов, с которыми он может так или иначе взаимодействовать, различен, то и первоначальный словарный запас каждого ребенка уникален. Научившись употреблять слова применительно к определенной ситуации, дети вскоре начинают использовать их в описаниях других ситуаций, не замечая производимой нередко подмены их истинного значения. В процессе разнообразной деятельности со взрослыми дети усваивают, что одно и то же действие может относиться к разным предметам: «надень шапку, надень колечки на пирамидку и т.д.». Важным приобретением речи и мышления является формирующаяся на втором году жизни способность обобщения. Слово в сознании ребенка начинает ассоциироваться не с одним предметом, а обозначать все предметы, относящиеся к этой группе, несмотря на различие по цвету, размеру и даже внешнему виду (кукла большая и маленькая). Активный словарь на протяжении года увеличивается неравномерно. К полутора годам он равен примерно 20-30 словам. После года и восьми - десяти месяцев происходит скачок, и активно используемый словарь состоит теперь из 200-300 слов. В нем много глаголов и существительных, встречаются простые прилагательные и наречия (тут, там, туда и т. д.), а также предлоги. Упрощенные слова («ту-ту», «ав-ав») заменяются обычными, пусть и несовершенными в фонетическом отношении. После полутора лет ребенок чаще всего воспроизводит контур слова (число слогов), наполняя его звуками-заместителями, более или менее близкими по звучанию слышимому образцу.

У двухлетних детей предметная игра становится более сложной, содержательной. В полтора года дети узнают о предназначении многих вещей, закрепленном в культуре их социального окружения, и с этих пор игра становится все более символической. Образы, которые используют дети в своих играх, похожи на реальные предметы. Этапы развития игры в раннем детстве: на первом этапе (один год) игра носит узко-подражательный характер, представляет собой специфическое манипулирование предметом, сначала строго определенным, который показал взрослый, а затем и другими. На втором этапе репертуар предметных действий расширяется, и уже не только сам предмет, но и указание взрослого вызывают действия и сложные цепочки действий. На третьем этапе (от полутора до трех лет) возникают

элементы воображаемой ситуации, составляющей отличительную особенность игры: замещение одного предмета другим.

Навыки.

Дети осваивают действия с разнообразными игрушками: разборными (пирамиды, матрешки и др.), строительным материалом и сюжетными игрушками (куклы с атрибутами к ним и пр.). Эти действия ребенок воспроизводит и после показа взрослого, и путем отсроченного подражания. Постепенно, из отдельных действий складываются «цепочки», и малыш учится доводить предметные действия до результата: заполняет колечками всю пирамиду, подбирая их по цвету и размеру, из строительного материала возводит по образцу забор, паровозик, башенку и другие несложные постройки. Дети активно воспроизводят бытовые действия, доминирует подражание взрослому. Дети начинают переносить разученное действие с одной игрушкой (кукла) на другие (мишки, зайцы и другие мягкие игрушки); они активно ищут предмет, необходимый для завершения действия (одеяло, чтобы уложить куклу спать; мисочку, чтобы накормить мишку).

Коммуникация и социализация.

Формируется ситуативно-деловое общение со взрослым, основными характеристиками которого являются: стремление привлечь внимание к своей деятельности; поиск оценки своих успехов; обращение за поддержкой в случае неуспеха; отказ от «чистой» ласки, но принятие ее как поощрение своих достижений. Принципиально важной является позиция ребенка ориентации на образец взрослого, позиция подражания и сотрудничества, признания позитивного авторитета взрослого. Формирования эмоциональной привязанности: индивидуализация привязанности; снижение сепарационной тревоги. Появляются первые социальные эмоции, возникающие преимущественно по типу заражения: сочувствие, сопереживание. На втором году жизни у детей при направленной работе взрослого формируются навыки взаимодействия со сверстниками: появляется игра рядом; дети могут самостоятельно играть друг с другом в разученные ранее при помощи взрослого игры («Прятки», «Догонялки»). Однако несовершенство коммуникативных навыков ведет к непониманию и трудностям общения. Ребенок может расплакаться и даже ударить жалеющего его. Он активно протестует против вмешательства в свою игру. Игрушка в руках другого гораздо интереснее для малыша, чем та, что стоит рядом. Отобрав ее у соседа, но не зная, что делать дальше, малыш ее просто бросает. Общение детей в течение дня возникает, как правило, в процессе предметно-игровой деятельности и режимных моментах, а поскольку предметно-игровые действия и самообслуживание только формируются, самостоятельность, заинтересованность в их выполнении следует всячески оберегать. Детей приучают соблюдать «дисциплину расстояния», и они осваивают умение играть и действовать рядом, не мешая друг другу, вести себя в группе соответствующим образом: не лезть

в тарелку соседа, подвинуться на диванчике, чтобы мог сесть еще один ребенок, не шуметь в спальне и т.д. При этом они пользуются простыми словами: «на» («возьми»), «дай», «пусти», «не хочу» и др.

Саморегуляция.

Овладение туалетным поведением. Формирование основ регуляции поведения. В речи появляются оценочные суждения: «плохой, хороший, красивый». Ребенок овладевает умением самостоятельно есть любые виды пищи, умыться и мыть руки, приобретает навыки опрятности. Совершенствуется самостоятельность детей в предметно-игровой деятельности и самообслуживании. С одной стороны, возрастает самостоятельность ребенка во всех сферах жизни, с другой — он осваивает правила поведения в группе (играть рядом, не мешая другим, помогать, если это понятно и несложно). Все это является основой для развития в будущем совместной игровой деятельности.

Личность.

Появляются представления о себе, в том числе как представителе пола. Разворачиваются ярко выраженные процессы идентификации с родителями. Формируются предпосылки самосознания через осуществление эффективных предметных действий.

Год / группа	Девочки/Мальчики	Группа здоровья
«Паровозик» -18ч	6/6	1гр-8ч, 2гр-4ч

Первая младшая группа (третий год жизни)

Росто-весовые характеристики

Средний вес мальчиков составляет 14,9 кг, девочек – 14,8 кг. Средняя длина тела у мальчиков до 95,7 см, у девочек – 97,3 см.

Функциональное созревание

Продолжаются рост и функциональное развитие внутренних органов, костной, мышечной и центральной нервной системы. Совершенствуются формы двигательной активности.

Развитие моторики.

Дифференциация развития моторики у мальчиков и девочек. У мальчиков опережающее развитие крупной моторики (к трем годам мальчики могут осваивать езду на велосипеде); у девочек опережающее развитие мелкой моторики (координированные действия с мелкими предметами).

Психические функции.

Продолжает развиваться предметная деятельность, ситуативно-деловое общение ребенка со взрослым; совершенствуются восприятие, речь, начальные формы произвольного поведения, игры, наглядно-действенное мышление. Развитие предметной деятельности связано с усвоением культурных способов действия с различными предметами. Развиваются действия соотносящие и орудийные. Умение выполнять орудийные действия

развивает произвольность, преобразуя натуральные формы активности в культурные на основе предлагаемой взрослыми модели, которая выступает в качестве не только объекта подражания, но и образца, регулирующего собственную активность ребенка. В ходе совместной со взрослыми предметной деятельности продолжает развиваться понимание речи. Слово отделяется от ситуации и приобретает самостоятельное значение. Дети продолжают осваивать названия окружающих предметов, учатся выполнять простые словесные просьбы взрослых в пределах видимой наглядной ситуации. Количество понимаемых слов значительно возрастает. Совершенствуется регуляция поведения в результате обращения взрослых к ребенку, который начинает понимать не только инструкцию, но и рассказ взрослых.

Интенсивно развивается активная речь детей. К трем годам они осваивают основные грамматические структуры, пытаются строить простые предложения, в разговоре со взрослым используют практически все части речи. Активный словарь достигает примерно 1000-1500 слов. К концу третьего года жизни речь становится средством общения ребенка со сверстниками.

К третьему году жизни совершенствуются зрительные и слуховые ориентировки, что позволяет детям безошибочно выполнять ряд заданий: осуществлять выбор из двух-трех предметов по форме, величине и цвету; различать мелодии; петь. Совершенствуется слуховое восприятие, прежде всего фонематический слух. К трем годам дети воспринимают все звуки родного языка, но произносят их с большими искажениями.

Основной формой мышления становится наглядно-действенная. Ее особенность заключается в том, что возникающие в жизни ребенка проблемные ситуации разрешаются путем реального действия с предметами. Размышляя об отсутствующих людях или предметах, дети начинают использовать их образы. Третий год жизни знаменуется появлением символического мышления - способности по запечатленным психологическим образам-символам предметов воспроизводить их в тот или иной момент. Теперь они могут проделывать некоторые операции не с реальными предметами, а с их образами, и эти мысленные операции - свидетельство значительно более сложной, чем прежде, работы детского мышления. Переход от конкретно-чувственного «мышления» к образному может осуществляться на протяжении двух лет.

Детские виды деятельности.

В этом возрасте у детей формируются новые виды деятельности: игра, рисование, конструирование. Игра носит процессуальный характер, главное в ней - действия. Они совершаются с игровыми предметами, приближенными к реальности. В середине третьего года жизни появляются действия с предметами-заместителями.

Появление собственно изобразительной деятельности обусловлено тем, что

ребенок уже способен сформулировать намерение изобразить какой-либо предмет. Типичным является изображение человека в виде «головонога» - окружности и отходящих от нее линий.

Коммуникация и социализация.

На третьем году жизни отмечается рост автономии и изменение отношений со взрослым, дети становятся самостоятельнее. Начинает формироваться критичность к собственным действиям.

Саморегуляция.

Для детей этого возраста характерна неосознанность мотивов, импульсивность и зависимость чувств и желаний от ситуации. Дети легко заражаются эмоциональным состоянием сверстников. Однако в этот период начинает складываться и произвольность поведения. Она обусловлена развитием орудийных действий и речи.

Личность.

У детей появляются чувства гордости и стыда, начинают формироваться элементы самосознания, связанные с идентификацией с именем и полом. Ребенок осознает себя как отдельного человека, отличного от взрослого. У него формируется образ Я. Завершается ранний возраст кризисом трех лет, который часто сопровождается рядом отрицательных проявлений: негативизмом, упрямством, нарушением общения со взрослым и др. Кризис может продолжаться от нескольких месяцев до двух лет.

Год /группа	Девочки/Мальчики	Группа здоровья
«Гномики»-17ч	6/11	1гр-5ч, 2гр-12ч

Дошкольный возраст (от трех до семи лет)

Вторая младшая группа (четвертый год жизни)

Росто-весовые характеристики

Средний вес у мальчиков к четырем годам достигает 17 кг, у девочек – 16 кг. Средний рост у мальчиков к четырем годам достигает 102 см, а у девочек - 100,6 см.

Функциональное созревание

В данном возрасте уровень развития скелета и мышечной системы определяет возможность формирования осанки, свода стопы, базовых двигательных стереотипов.

Продолжается формирование физиологических систем организма: дыхания, кровообращения терморегуляции, обеспечения обмена веществ.

Данный возраст характеризуется интенсивным созреванием нейронного аппарата проекционной и ассоциативной коры больших полушарий.

Психические функции.

В три-четыре года память ребенка носит произвольный,

непосредственный характер. Наряду с произвольной памятью, начинает формироваться и произвольная память. Ребенок запоминает эмоционально значимую информацию. На основе накопления представлений о предметах окружающего мира у ребенка интенсивно развивается образное мышление, воображение. Продолжается формирование речи, накопление словаря, развитие связной речи.

В три-четыре года внимание ребенка носит произвольный, непосредственный характер. Отмечается двусторонняя связь восприятия и внимания – внимание регулируется восприятием (увидел яркое – обратил внимание). В младшем дошкольном возрасте развивается перцептивная деятельность. Дети от использования эталонов — индивидуальных единиц восприятия — переходят к сенсорным эталонам — культурно выработанным средствам восприятия. К концу младшего дошкольного возраста дети могут воспринимать до пяти и более форм предметов и до семи и более цветов, способны дифференцировать предметы по величине, ориентироваться в пространстве группы детского сада, а при определенной организации образовательного процесса и во всех знакомых ему помещениях образовательной организации.

Детские виды деятельности.

Система значимых отношений ребенка с социальной средой определяется возможностями познавательной сферы, наличием образного мышления, наличием самосознания и начальными формами произвольного поведения (действие по инструкции, действие по образцу). Социальная ситуация развития характеризуется выраженным интересом ребенка к системе социальных отношений между людьми (мама-дочка, врач-пациент), ребенок хочет подражать взрослому, быть «как взрослый». Противоречие между стремлением быть «как взрослый» и невозможностью непосредственного воплощения данного стремления приводит к формированию игровой деятельности, где ребенок в доступной для него форме отображает систему человеческих взаимоотношений, осваивает и применяет нормы и правила общения и взаимодействия человека в разных сферах жизни. Игра детей в три-четыре года отличается однообразием сюжетов, где центральным содержанием игровой деятельности является действие с игрушкой, игра протекает либо в индивидуальной форме, либо в паре, нарушение логики игры ребенком не опротестовывается.

В данный период начинают формироваться продуктивные виды деятельности, формируются первичные навыки рисования, лепки, конструирования. Графические образы пока бедны, у одних детей в изображениях отсутствуют детали, у других рисунки могут быть более детализированы. Дети начинают активно использовать цвет.

Большое значение для развития мелкой моторики имеет лепка. Дети способны под руководством взрослого вылепить простые предметы.

Конструктивная деятельность в младшем дошкольном возрасте ограничена

возведением несложных построек по образцу и по замыслу.

Коммуникация и социализация.

В общении со взрослыми, наряду с ситуативно-деловой формой общения, начинает интенсивно формироваться внеситуативно-познавательная форма общения, формируются основы познавательного общения. Со сверстниками интенсивно формируется ситуативно-деловая форма общения, что определяется становлением игровой деятельности и необходимостью согласовывать действия с другим ребенком в ходе игрового взаимодействия. Положительно-индифферентное отношение к сверстнику, преобладающее в раннем возрасте, сменяется конкурентным типом отношения к сверстнику, где другой ребенок выступает в качестве средства самопознания.

Саморегуляция.

В три года у ребенка преобладает ситуативное поведение, произвольное поведение, в основном, регулируется взрослым. При этом, ребенок может действовать по инструкции, состоящей из 2-3 указаний. Слово играет в большей степени побудительную функцию, по сравнению с функцией торможения. Эмоции выполняют регулирующую роль, накапливается эмоциональный опыт, позволяющий предвосхищать действия ребенка.

Личность и самооценка.

У ребенка начинает формироваться периферия самосознания, дифференцированная самооценка. Ребенок, при осознании собственных умений, опирается на оценку взрослого, к четырем годам ребенок начинает сравнивать свои достижения с достижениями сверстников, что может повышать конфликтность между детьми. Данный возраст связан с дебютом личности.

Год /группа	Девочки/Мальчики	Группа здоровья
«Почемучки»- 21ч «Капельки»-19ч	11/10 9/10	1гр-7ч,2гр-12ч,3гр-2ч 1гр-8ч,2гр-11ч

Средняя группа (пятый год жизни)

Росто-весовые характеристики

Средний вес девочек изменяется от 16 кг в четыре года до 18,4 кг в пять лет, у мальчиков – от 17 кг в четыре года до 19,7 кг в пять лет. Средняя длина тела у девочек изменяется от 100 см в четыре года до 109 см в пять лет, у мальчиков – от 102 см в четыре года до 110 см в пять лет.

Функциональное созревание

Данный возраст характеризуется интенсивным созреванием нейронного аппарата ассоциативной коры больших полушарий. Возрастание специализации корковых зон и межполушарных связей. Правое полушарие является ведущим.

Продолжается развитие скелета, мышц, изменяются пропорции тела.

Слабо, но проявляются различия в строении тела мальчиков и девочек.

Психические функции.

Ведущим психическим процессом в данном возрасте является память. В четыре-пять лет интенсивно формируется произвольная память, но эффективность непроизвольного запоминания выше, чем произвольного. Начинает формироваться опосредованная память, но непосредственное запоминание преобладает. Возрастает объем памяти, дети запоминают до 7-8 названий предметов.

К концу пятого года жизни восприятие становится более развитым. Интеллектуализация процессов восприятия – разложение предметов и образов на сенсорные эталоны. Восприятие опосредуется системой сенсорных эталонов и способами обследования. Наряду с действиями идентификации и приравнивания к образцу, интенсивно формируются перцептивные действия наглядного моделирования (в основном, через продуктивные виды деятельности). Дети способны упорядочить группы предметов по сенсорному признаку — величине, цвету; выделить такие параметры, как высота, длина и ширина. Совершенствуется ориентация в пространстве. Основной характеристикой мышления детей четырех-пяти лет является эгоцентризм. Наряду с интенсивным развитием образного мышления и расширением кругозора, начинает формироваться наглядно-схематическое мышление. Интенсивно формируется воображение. Формируются такие его особенности, как беглость, гибкость. С четырех лет внимание становится произвольным, увеличивается устойчивость произвольного внимания. На пятом году жизни улучшается произношение звуков и дикция, расширяется словарь, связная и диалогическая речь. Речь становится предметом активности детей. Для детей данного возраста характерно словотворчество. Интерес вызывают ритмическая структура речи, рифмы. Развивается грамматическая сторона речи. В период четырех-пяти лет формируются основы познавательной активности и любознательности.

Детские виды деятельности.

На пятом году жизни ребенок осваивает сложную систему норм и правил, принятых в социуме. Формируется развернутая сюжетно-ролевая игра, где центральным содержанием выступает моделирование системы человеческих отношений в ходе выполнения игровой роли. В данном возрасте в игре дети различают игровые и реальные отношения, характерна ролевая речь. Конфликты чаще возникают в ходе распределения ролей, роли могут меняться в ходе игры. Игра носит процессуальный, творческий характер. Детям доступны игры с правилами, дидактические игры. Развивается изобразительная деятельность. Совершенствуется техническая сторона изобразительной деятельности, замысел смещается с конца на начало рисования. Дети могут рисовать основные геометрические фигуры, вырезать ножницами, наклеивать изображения на бумагу и т. д.

Усложняется конструирование. Формируются навыки конструирования

по образцу, доступно конструирование по схеме, по условию и по замыслу, а также планирование последовательности действий. Продуктивные виды деятельности способствуют развитию мелкой моторики рук.

Коммуникация и социализация.

В общении со взрослыми интенсивно формируются внеситуативные формы общения, в частности - внеситуативно-познавательная форма общения, возраст «почемучек» приходится именно на четыре-пять лет. У детей формируется потребность в уважении со стороны взрослого, для них оказывается чрезвычайно важной его похвала. Это приводит к их повышенной обидчивости на замечания. Повышенная обидчивость представляет собой возрастной феномен. Со сверстниками продолжает формироваться ситуативно-деловая форма общения, что определяется развитием развернутой сюжетно-ролевой игры и совместными видами деятельности со сверстниками. При этом, характер межличностных отношений отличает ярко выраженный интерес по отношению к сверстнику, высокую значимость сверстника, ребенок болезненно реагирует на похвалу другого ребенка со стороны взрослых, конфликтность со сверстниками также характерна для данного возраста. В группе формируется стабильная структура взаимоотношений между детьми, определяющая социометрический статус каждого ребенка.

Саморегуляция.

В период от четырех до пяти лет существенно возрастает роль регулятивных механизмов поведения. Потребность в самовыражении (стремление быть компетентным в доступных видах деятельности) определяет развитие произвольности. В игре ребенок может управлять собственным поведением, опираясь на систему правил, заложенных в данной роли. Ребенку доступно осознание основных правил поведения в ходе общения и поведения в социуме. Речь начинает выполнять роль планирования и регуляции поведения. Интенсивно формируются социальные эмоции (чувство стыда, смущение, гордость, зависть, переживание успеха-неуспеха и др.).

Личность и самооценка.

У ребенка интенсивно формируется периферия самосознания, продолжает формироваться дифференцированная самооценка. Оценка взрослого, оценка взрослым других детей, а также механизм сравнения своих результатов деятельности с результатами других детей оказывают существенное влияние на характер самооценки и самосознания. Появляется краткосрочная временная перспектива (вчера-сегодня-завтра, было-будет).

Год / группа	Девочки/Мальчики	Группа здоровья
«Непоседы»-19ч «Ромашка»	9/10 11/9	1гр-9ч,2гр-9ч,3гр-1ч 1гр-7ч,2гр-13ч

Старшая группа (шестой год жизни)

Росто-весовые характеристики

Средний вес у мальчиков изменяется от 19,7 кг в пять лет до 21,9 кг в шесть лет, у девочек

– от 18,5 кг в пять лет до 21,3 кг в шесть лет. Средняя длина тела у мальчиков от 110,4 см в пять лет до 115,9 см в шесть лет, у девочек – от 109,0 см в пять лет до 115,7 см в шесть лет.

Функциональное созревание

Развитие центральной нервной и опорно-двигательной систем, зрительно-моторной координации позволяет ребенку значительно расширить доступный набор двигательных стереотипов.

Психические функции.

В период от пяти до шести лет детям доступно опосредованное запоминание. Эффективность запоминания с помощью внешних средств (картинок, пиктограмм) может возрасти в 2 раза. В старшем дошкольном возрасте продолжает развиваться образное мышление. Дети способны не только решить задачу в наглядном плане, но и совершить преобразования объекта, указать, в какой последовательности объекты вступят во взаимодействие и т.д. Эгоцентризм детского мышления сохраняется. Основой развития мыслительных способностей в данном возрасте является наглядно-схематическое мышление, начинают развиваться основы логического мышления. Формируются обобщения, что является основой словесно-логического мышления. Интенсивно формируется творческое воображение. Наряду с образной креативностью, интенсивно развивается и вербальная креативность по параметрам беглости, гибкости, оригинальности и разработанности. Увеличивается устойчивость, распределение, переключаемость внимания. Развитие речи идет в направлении развития словаря, грамматической стороны речи, связной речи, ребенку доступен фонематический анализ слова, что является основой для освоения навыков чтения. Проявляется любознательность ребенка, расширяется круг познавательных интересов. Складывается первичная картина мира.

Детские виды деятельности.

У детей шестого года жизни отмечается существенное расширение регулятивных способностей поведения, за счет усложнения системы взаимоотношений со взрослыми и со сверстниками. Творческая сюжетно-ролевая игра имеет сложную структуру. В игре могут принимать участие несколько детей (до 5-6 человек). Дети шестого года жизни могут планировать и распределять роли до начала игры и строят свое поведение, придерживаясь роли. Игровое взаимодействие сопровождается речью, соответствующей взятой роли по содержанию и интонационно. Нарушение логики игры не принимается и обосновывается. При распределении ролей могут возникать конфликты, связанные с субординацией ролевого поведения, а также нарушением правил. Сюжеты игр становятся более разнообразными,

содержание игр определяется логикой игры и системой правил.

Интенсивно развиваются продуктивные виды деятельности, которые способствуют развитию творческого воображения и самовыражения ребенка. Детям доступны рисование, конструирование, лепка, аппликация по образцу, условно и по замыслу самого ребенка. Необходимо отметить, что сюжетно-ролевая игра и продуктивные виды деятельности в пять-шесть лет приобретают целостные формы поведения, где требуется целеполагание, планирование деятельности, осуществление действий, контроль и оценка. Продуктивные виды деятельности могут осуществляться в ходе совместной деятельности.

Коммуникация и социализация.

В общении со взрослыми интенсивно формируются внеситуативно-познавательная и внеситуативно-личностная форма общения. У детей формируется потребность в самоутверждении через возможность соответствовать нормам, правилам, ожиданиям, транслируемым со стороны взрослых. Со сверстниками начинает формироваться внеситуативно-деловая форма общения, что определяется возрастающим интересом к личности сверстника, появляются избирательные отношения, чувство привязанности к определенным детям, дружба. Характер межличностных отношений отличается выраженный интерес по отношению к сверстнику, высокую значимость сверстника, возрастанием просоциальных форм поведения. Детские группы характеризуются стабильной структурой взаимоотношений между детьми.

Саморегуляция.

В период от пяти до шести лет начинают формироваться устойчивые представления о том, «что такое хорошо» и «что такое плохо», которые становятся внутренними регуляторами поведения ребенка. Формируется произвольность поведения, социально значимые мотивы начинают управлять личными мотивами.

Личность и самооценка.

Складывается первая иерархия мотивов. Формируется дифференцированность самооценки. Преобладает высокая, неадекватная самооценка. Ребенок стремится к сохранению позитивной самооценки.

Год /группа	Девочки/Мальчики	Группа здоровья
«Солнышко»-22ч «Непоседы» - 18ч	11/11 7/11	1гр-10ч,2гр-10ч,4гр-2ч 1гр-8ч,2гр-10ч

Подготовительная к школе группа (седьмой год жизни)

Росто-весовые характеристики

Средний вес мальчиков к семи годам достигает 24,9 кг, девочек – 24,7 кг. Средняя длина тела у мальчиков к семи годам достигает 123,9, у девочек – 123,6 см.

В период от пяти до семи лет наблюдается выраженное увеличение

скорости роста тела ребенка в длину («*полуростовой скачок роста*»), причем конечности в это время растут быстрее, чем туловище. Изменяются кости, формирующие облик лица.

Функциональное созревание

Уровень развития костной и мышечной систем, наработка двигательных стереотипов отвечают требованиям длительных подвижных игр. Скелетные мышцы детей этого возраста хорошо приспособлены к длительным, но не слишком высоким по точности и мощности нагрузкам.

Качественные изменения в развитии телесной сферы ребенка (полуростовой скачок) отражает существенные изменения в центральной нервной системе. К шести-семи годам продолжительность необходимого сна составляет 9-11 часов, при этом длительность цикла сна возрастает до 60-70 минут, по сравнению с 45-50 минутами у детей годовалого возраста, приближаясь к 90 минутам, характерным для сна детей старшего возраста и взрослых.

Важнейшим признаком морфофункциональной зрелости становится формирование тонкой биомеханики работы кисти ребенка. К этому возрасту начинает формироваться способность к сложным пространственным программам движения, в том числе к такой важнейшей функции как письму – отдельные элементы письма объединяются в буквы и слова.

К пяти-шести годам в значительной степени развивается глазомер. Дети называют более мелкие детали, присутствующие в изображении предметов, могут дать оценку предметов в отношении их красоты, комбинации тех или иных черт.

Процессы возбуждения и торможения становятся лучше сбалансированными. К этому возрасту значительно развиваются такие свойства нервной системы, как сила, подвижность, уравновешенность. В то же время все эти свойства нервных процессов характеризуются неустойчивостью, высокой истощаемостью нервных центров.

Психические функции.

К шести-семи годам особую значимость приобретает процесс формирования «взрослых» механизмов восприятия. Формируется способность дифференцировать слабо различающиеся по физическим характеристикам и редко появляющиеся сенсорные стимулы. Качественные перестройки нейрофизиологических механизмов организации системы восприятия позволяют рассматривать этот период как *сенситивный* для становления когнитивных функций, в первую очередь произвольного внимания и памяти. Время сосредоточенного внимания, работы без отвлечений по инструкции достигает 10-15 минут.

Детям становятся доступны формы опосредованной памяти, где средствами могут выступать не только внешние объекты (картинки, пиктограммы), но и некоторые мыслительные операции (классификация). Существенно повышается роль словесного мышления, как основы умственной деятельности ребенка, все более обособляющегося от мышления

предметного, наглядно-образного. Формируются основы словесно-логического мышления, логические операции классификации, сериации, сравнения. Продолжают развиваться навыки обобщения и рассуждения, но они еще ограничиваются наглядными признаками ситуации. Увеличивается длительность произвольного внимания (до 30 минут). Развитие речи характеризуется правильным произношением всех звуков родного языка, правильным построением предложений, способностью составлять рассказ по сюжетным и последовательным картинкам. В результате правильно организованной образовательной работы у детей развивается диалогическая и некоторые виды монологической речи, формируются предпосылки к обучению чтению. Активный словарный запас достигает 3,5 - 7 тысяч слов.

Детские виды деятельности.

Процессуальная сюжетно-ролевая игра сменяется результативной игрой (игры с правилами, настольные игры). Игровое пространство усложняется. Система взаимоотношений в игре усложняется, дети способны отслеживать поведение партнеров по всему игровому пространству и менять свое поведение в зависимости от места в нем.

Продуктивные виды деятельности выступают как самостоятельные формы целенаправленного поведения. Рисунки приобретают более детализированный характер, обогащается их цветовая гамма. Дети подготовительной к школе группы в значительной степени осваивают конструирование из различного строительного материала. Они свободно владеют обобщенными способами анализа как изображений, так и построек; не только анализируют основные конструктивные особенности различных деталей, но и определяют их форму на основе сходства со знакомыми им объемными предметами. Способны выполнять различные по степени сложности постройки как по собственному замыслу, так и по условиям.

Коммуникация и социализация.

В общении со взрослыми интенсивно проявляется внеситуативно-личностная форма общения. В общении со сверстниками преобладает внеситуативно-деловая форма общения. Характер межличностных отношений отличает выраженный интерес по отношению к сверстнику, высокую значимость сверстника, возрастание просоциальных форм поведения, феномен детской дружбы, активно проявляется эмпатия, сочувствие, содействие, сопереживание. Детские группы характеризуются стабильной структурой взаимоотношений между детьми.

Саморегуляция.

Формируется соподчинение мотивов. Социально значимые мотивы регулируют личные мотивы, «надо» начинает управлять «хочу». Выражено стремление ребенка заниматься социально значимой деятельностью. Происходит «потеря непосредственности» (по Л.С. Выготскому), поведение ребенка опосредуется системой внутренних норм, правил и представлений. Формируется система реально действующих мотивов, связанных с

формированием социальных эмоций, актуализируется способность к «эмоциональной коррекции» поведения. Постепенно формируются предпосылки к произвольной регуляции поведения по внешним инструкциям. От преобладающей роли эмоциональных механизмов регуляции постепенно намечается переход к рациональным, волевым формам.

Личность и самооценка.

Складывается иерархия мотивов. Формируется дифференцированность самооценки и уровень притязаний. Преобладает высокая, неадекватная самооценка. Ребенок стремится к сохранению позитивной самооценки. Формируются внутренняя позиция школьника; гендерная и полоролевая идентичность, основы гражданской идентичности (представление о принадлежности к своей семье, национальная, религиозная принадлежность, соотнесение с названием своего места жительства, со своей культурой и страной); первичная картина мира, которая включает представление о себе, о других людях и мире в целом, чувство справедливости.

Год /группа	Девочки/Мальчики	Группа здоровья
«Светлячок» -20ч	12/8	1гр-8ч, 2гр-12ч
«Капелька»-15ч	5/10	1гр-6ч, 2гр-9ч

1.2. Планируемые результаты реализации Образовательной программы

В соответствии с ФГОС ДО специфика дошкольного детства и системные особенности ДО делают неправомерными требования от ребенка дошкольного возраста конкретных образовательных достижений. Поэтому результаты освоения Образовательной программы ДОУ представлены в виде целевых ориентиров ДО и представляют собой возрастные характеристики возможных достижений ребенка к завершению ДО.

Реализация образовательных целей и задач Образовательной программы ДОУ направлена на достижение целевых ориентиров ДО, которые описаны как основные характеристики развития ребенка.

Основные характеристики развития ребенка представлены в виде перечисления возможных достижений воспитанников на разных возрастных этапах дошкольного детства.

В программе представлены требования к результатам в соответствии со ФГОС ДО и учетом ФОП.

1.2.1. Планируемые результаты в младенческом возрасте

В программе представлены требования к результатам в соответствии со ФГОС ДО и учетом ФОП.

К одному году:

- △ ребенок проявляет двигательную активность в освоении пространственной среды, используя движения ползания, лазанья, хватания, бросания, манипулирует предметами, начинает осваивать самостоятельную ходьбу;
- △ ребенок эмоционально реагирует на внимание взрослого, проявляет радость в ответ на общение со взрослым;
- △ ребенок понимает речь взрослого, откликается на свое имя, положительно реагирует на знакомых людей, имена близких родственников;
- △ ребенок выполняет простые просьбы взрослого, понимает и адекватно реагирует на слова, регулирующие поведение (можно, нельзя и др.);
- △ ребенок произносит несколько простых, облегченных слов (мама, папа, баба, дай, бах, на), которые несут смысловую нагрузку;
- △ ребенок положительно реагирует на прием пищи и гигиенические процедуры;
- △ ребенок проявляет интерес к животным, птицам, рыбам, растениям; ребенок эмоционально реагирует на музыку, пение, прислушивается к звучанию разных музыкальных инструментов;
- △ ребенок ориентируется в знакомой обстановке, активно изучает окружающие предметы, выполняет действия, направленные на получение результата (накладывает кирпичик на кирпичик, собирает и разбирает пирамидку, вкладывает в отверстия втулки, открывает и закрывает дверцы шкафа, рассматривает картинки и находит на них знакомые предметы и др.);
- △ ребенок активно действует с игрушками, подражая действиям взрослых (катает машинку, кормит собачку, качает куклу и т.п.);

1.2.2. Планируемые результаты в раннем возрасте

К трем годам:

- △ у ребенка развита крупная моторика, он активно использует освоенные ранее движения, начинает осваивать бег, прыжки, повторяет за взрослым простые имитационные упражнения, понимает указания взрослого, выполняет движения по зрительному и звуковому ориентирам;
- △ ребенок стремится к общению со взрослыми, реагирует на их настроение;
- △ ребенок проявляет интерес к сверстникам; наблюдает за их действиями и подражает им; играет рядом;
- △ ребенок владеет активной речью, использует в общении разные части речи, простые предложения из 4-х слов и более, включенной в общение;

может обращаться с вопросами и просьбами;

▲ ребенок проявляет интерес к стихам, сказкам, повторяет отдельные слова и фразы за взрослым;

▲ ребенок рассматривает картинки, показывает и называет предметы, изображенные на них; ребенок понимает и выполняет простые поручения взрослого;

▲ ребенок различает и называет основные цвета, формы предметов, ориентируется в основных пространственных и временных отношениях;

▲ ребенок владеет основными гигиеническими навыками, простейшими навыками самообслуживания (одевание, раздевание, самостоятельно ест и др.);

▲ ребенок стремится проявлять самостоятельность в бытовом и игровом поведении;

▲ ребенок с удовольствием слушает музыку, подпевает, выполняет простые танцевальные движения;

▲ ребенок эмоционально откликается на красоту природы и произведения искусства;

▲ ребенок осваивает основы изобразительной деятельности (лепка, рисование) и конструирования: может выполнять уже довольно сложные постройки (гараж, дорогу к нему, забор) и играть с ними; рисует дорожки, дождик, шарики; лепит палочки, колечки, лепешки;

▲ ребенок способен направлять свои действия на достижение простой, самостоятельно поставленной цели; знает, с помощью каких средств и в какой последовательности продвигаться к цели;

▲ ребенок активно действует с окружающими его предметами, знает названия, свойства и назначение многих предметов, находящихся в его повседневном обиходе;

▲ ребенок в играх отображает действия окружающих («готовит обед», «ухаживает за больным» и др.), воспроизводит не только их последовательность и взаимосвязь, но и социальные отношения (ласково обращается с куклой, делает ей замечания), заранее определяет цель («Я буду лечить куклу»).

1.2.3. Планируемые результаты в дошкольном возрасте

К четырем годам:

▲ ребенок демонстрирует положительное отношение к разнообразным физическим упражнениям, проявляет избирательный интерес к отдельным двигательным действиям (бросание и ловля, ходьба, бег, прыжки) и подвижным играм;

△ ребенок проявляет элементы самостоятельности в двигательной деятельности, с интересом включается в подвижные игры, стремится к выполнению правил и основных ролей в игре, выполняет простейшие правила построения и перестроения, выполняет ритмические движения под музыку;

△ ребенок демонстрирует достаточную координацию движений при выполнении упражнений, сохраняет равновесие при ходьбе, беге, прыжках, способен реагировать на сигналы, переключаться с одного движения на другое, выполнять движения в общем для всех темпе;

△ ребенок владеет культурно-гигиеническими навыками: умывание, одевание и т.п., соблюдает требования гигиены, имеет первичные представления о факторах, положительно влияющих на здоровье;

△ ребенок произносит правильно в словах все гласные и согласные звуки, кроме шипящих и сонорных, согласовывает слова в предложении в роде, числе и падеже, повторяет за педагогом рассказы из 3-4-х предложений, пересказывает знакомые литературные произведения, использует речевые формы вежливого общения;

△ ребенок понимает содержание литературных произведений и участвует в их драматизации, рассматривает иллюстрации в книгах, запоминает небольшие потешки, стихотворения, эмоционально откликается на них;

△ ребенок проявляет доверие к миру, положительно оценивает себя, говорит о себе в первом лице;

△ ребенок откликается эмоционально на ярко выраженное состояние близких и сверстников

△ по показу и побуждению взрослых; дружелюбно настроен в отношении других детей;

△ ребенок владеет элементарными нормами и правилами поведения, связанными с определенными разрешениями и запретами («можно», «нельзя»), демонстрирует стремление к положительным поступкам;

△ ребенок демонстрирует интерес к сверстникам в повседневном общении и бытовой деятельности, владеет элементарными средствами общения в процессе взаимодействия со сверстниками;

△ ребенок проявляет интерес к правилам безопасного поведения; осваивает безопасные способы обращения со знакомыми предметами ближайшего окружения;

△ ребенок демонстрирует познавательную активность в деятельности, проявляет эмоции удивления в процессе познания, отражает в общении и совместной деятельности со взрослыми и сверстниками, полученные представления о предметах и объектах ближайшего окружения, задает вопросы констатирующего характера;

△ ребенок проявляет интерес к миру, потребность в познавательном общении со взрослыми; демонстрирует стремление к наблюдению, сравнению, обследованию свойств и качеств предметов, к простейшему

экспериментированию;

▲ ребенок демонстрирует умения вступать в речевое общение со знакомыми взрослыми: понимает обращенную к нему речь, отвечает на вопросы, используя простые распространенные предложения; проявляет речевую активность в общении со сверстником;

▲ ребенок совместно со взрослым пересказывает знакомые сказки, короткие стихи;

▲ ребенок охотно включается в совместную деятельность со взрослым, подражает его действиям, отвечает на вопросы взрослого и комментирует его действия в процессе совместной деятельности;

▲ ребенок способен создавать простые образы в рисовании и аппликации, строить простую композицию с использованием нескольких цветов, создавать несложные формы из глины и теста, видоизменять их и украшать; использовать простые строительные детали для создания постройки с последующим ее анализом;

▲ ребенок с интересом вслушивается в музыку, запоминает и узнает знакомые произведения, проявляет эмоциональную отзывчивость, различает музыкальные ритмы, передает их в движении; ребенок активно взаимодействует со сверстниками в игре, принимает на себя роль и действует от имени героя, строит ролевые высказывания, использует предметы-заместители, разворачивает несложный игровой сюжет из нескольких эпизодов;

▲ ребенок в дидактических играх действует в рамках правил, в театрализованных играх разыгрывает отрывки из знакомых сказок, рассказов, передает интонацию и мимические движения.

К пяти годам:

▲ ребенок проявляет интерес к разнообразным физическим упражнениям, действиям с физкультурными пособиями, настойчивость для достижения хорошего результата, испытывает потребность в двигательной активности;

▲ ребенок демонстрирует хорошую координацию, быстроту, силу, выносливость, гибкость, хорошее развитие крупной и мелкой моторики рук активно и с интересом выполняет основные движения, основные элементы общеразвивающих, спортивных упражнений, свободно ориентируется в пространстве, переносит освоенные упражнения в самостоятельную деятельность;

▲ ребенок интересуется факторами, обеспечивающими здоровье, стремится узнать о правилах здорового образа жизни, готов элементарно охарактеризовать свое самочувствие, привлечь внимание взрослого в случае недомогания;

▲ ребенок стремится к самостоятельному осуществлению процессов личной гигиены, их правильной организации;

- △ ребенок без напоминания взрослого здоровается и прощается, говорит «спасибо» и «пожалуйста»;
- △ ребенок выполняет самостоятельно знакомые правила общения со взрослыми, внимателен к словам и оценкам взрослого, стремится к познавательному, интеллектуальному общению со взрослыми: задает много вопросов поискового характера, стремится к положительным формам поведения, замечает ярко выраженное эмоциональное состояние сверстника или близких, по примеру воспитателя проявляет сочувствие;
- △ ребенок демонстрирует стремление к общению со сверстниками, по предложению воспитателя может договориться с детьми, стремится к самовыражению в деятельности, к признанию и уважению сверстников;
- △ ребенок познает правила безопасного поведения и стремится их выполнять в повседневной жизни;
- △ ребенок проявляет познавательный интерес к труду взрослых, профессиям, технике; отражает эти представления в играх;
- △ ребенок способен рассказать о предмете, его назначении и особенностях, о том, как он был создан;
- △ ребенок самостоятелен в самообслуживании;
- △ ребенок стремится к выполнению трудовых обязанностей, охотно включается в совместный труд со взрослыми или сверстниками;
- △ ребенок проявляет высокую активность и любознательность, задает много вопросов поискового характера;
- △ ребенок имеет некоторый опыт деятельности и запас представлений об окружающем мире, с помощью воспитателя активно включается в деятельность экспериментирования, в процессе совместной исследовательской деятельности активно познает и называет свойства и качества предметов, особенности объектов природы, обследовательские действия; объединяет предметы и объекты в видовые категории с указанием характерных признаков;
- △ ребенок инициативен в разговоре, речевые контакты становятся более длительными и активными, использует разные типы реплик и простые формы объяснительной речи;
- △ ребенок большинство звуков произносит правильно, пользуется средствами эмоциональной и речевой выразительности;
- △ ребенок самостоятельно пересказывает знакомые сказки, с небольшой помощью взрослого составляет описательные рассказы и загадки;
- △ ребенок проявляет словотворчество, интерес к языку, с интересом слушает литературные тексты, воспроизводит текст.
- △ ребенок способен использовать обследовательские действия для выделения качеств и свойств предметов и материалов;
- △ ребенок проявляет интерес к различным видам искусства, эмоционально откликается на отраженные в произведениях искусства действия, поступки, события;

- △ ребенок проявляет себя в разных видах музыкальной, изобразительной, театрализованной деятельности, используя выразительные и изобразительные средства;
- △ ребенок использует накопленный художественно-творческий опыт в самостоятельной деятельности, с желанием участвует в культурно-досуговой деятельности (праздниках, развлечениях и др.);
- △ ребенок создает изображения и постройки в соответствии с темой, используя разнообразные материалы, владеет техническими и изобразительными умениями;
- △ ребенок называет роль до начала игры, обозначает новую роль по ходу игры, активно использует предметы заместители, предлагает игровой замысел и проявляет инициативу в развитии сюжета, активно включается в ролевой диалог, проявляет творчество в создании игровой обстановки;
- △ ребенок принимает игровую задачу в играх с правилами, проявляет интерес к результату, выигрышу; ведет негромкий диалог с игрушками, комментирует их «действия» в режиссерских играх.

К шести годам:

- △ ребенок демонстрирует ярко выраженную потребность в двигательной активности, проявляет интерес к новым и знакомым физическим упражнениям, пешим прогулкам, показывает избирательность и инициативу при выполнении упражнений, имеет представления о некоторых видах спорта, туризме, как форме активного отдыха;
- △ ребенок проявляет во время занятий физической деятельностью выносливость, быстроту, силу, координацию, гибкость, уверенно, в заданном темпе и ритме, выразительно выполняет упражнения, способен творчески составить несложные комбинации из знакомых упражнений;
- △ ребенок проявляет необходимый самоконтроль и самооценку, способен самостоятельно привлечь внимание других детей и организовать знакомую подвижную игру;
- △ ребенок владеет основными способами укрепления здоровья, правилами безопасного поведения в двигательной деятельности, мотивирован на сбережение и укрепление собственного здоровья и здоровья окружающих его людей;
- △ ребенок регулирует свою активность в деятельности, умеет соблюдать очередность и учитывать права других людей, проявляет инициативу в общении и деятельности, задает вопросы различной направленности, слушает и понимает взрослого, действует по правилу или образцу в разных видах деятельности, способен к произвольным действиям;
- △ ребенок способен различать разные эмоциональные состояния взрослых и сверстников, учитывает их в своем поведении, откликается на просьбу помочь, в оценке поступков опирается на нравственные представления;

△ ребенок настроен положительно по отношению к окружающим, охотно вступает в общение с близкими взрослыми и сверстниками, проявляет сдержанность по отношению к незнакомым людям, при общении со взрослыми и сверстниками ориентируется на общепринятые нормы и правила культуры поведения, проявляет любовь к родителям, уважение к воспитателям, интересуется жизнью семьи и детского сада;

△ ребенок проявляет активность в стремлении к познанию разных видов труда и профессий, бережно относится к предметному миру как результату труда взрослых, стремится участвовать в труде взрослых, самостоятелен, инициативен в самообслуживании, участвует со сверстниками в разных видах повседневного и ручного труда;

△ ребенок испытывает интерес к событиям, находящимся за рамками личного опыта, фантазирует, сочиняет разные истории, предлагает пути решения проблем, имеет представления о социальном, предметном и природном мире;

△ ребенок владеет представлениями о безопасном поведении, соблюдает правила безопасного поведения в разных видах деятельности, демонстрирует умения правильно и безопасно пользоваться под присмотром взрослого бытовыми предметами и приборами, безопасного общения с незнакомыми животными, владеет основными правилами безопасного поведения на улице;

△ ребенок проявляет инициативу и самостоятельность в процессе придумывания загадок, сказок, рассказов, владеет первичными приемами аргументации и доказательства, демонстрирует богатый словарный запас, безошибочно пользуется обобщающими словами и понятиями, самостоятельно пересказывает рассказы и сказки, проявляет избирательное отношение к произведениям определенной тематики и жанра;

△ ребенок проявляет интерес и/или с желанием занимается музыкальной, изобразительной, театрализованной деятельностью; различает виды, жанры, формы в музыке, изобразительном и театральном искусстве; проявляет музыкальные и художественно-творческие способности;

△ ребенок принимает активное участие в праздничных программах и их подготовке; взаимодействует со всеми участниками культурно-досуговых мероприятий;

△ ребенок самостоятельно определяет замысел рисунка, аппликации, лепки, постройки, создает образы и композиционные изображения, интегрируя освоенные техники и средства выразительности, использует разнообразные материалы;

△ ребенок согласовывает свои интересы с интересами партнеров в игровой деятельности, умеет предложить и объяснить замысел игры, комбинировать сюжеты на основе разных событий, создавать игровые образы, управлять персонажами в режиссерской игре;

△ ребенок проявляет интерес к игровому экспериментированию, развивающим и познавательным играм, в играх с готовым содержанием и

правилами действует в точном соответствии с игровой задачей и правилами.

1.2.4. Планируемые результаты на этапе завершения освоения Образовательной программы

К концу дошкольного возраста:

- ▲ у ребенка сформированы основные физические и нравственно-волевые качества;
- ▲ ребенок владеет основными движениями и элементами спортивных игр, может контролировать свои движения и управлять ими;
- ▲ ребенок соблюдает элементарные правила здорового образа жизни и личной гигиены;
- ▲ ребенок результативно выполняет физические упражнения (общеразвивающие, основные движения, спортивные), участвует в туристических пеших прогулках, осваивает простейшие туристические навыки, ориентируется на местности;
- ▲ проявляет элементы творчества в двигательной деятельности;
- ▲ проявляет морально-волевые качества, самоконтроль и может осуществлять самооценку своей двигательной деятельности;
- ▲ имеет начальные представления о правилах безопасного поведения в двигательной деятельности; о том, что такое здоровье, понимает, как поддержать, укрепить и сохранить его;
- ▲ владеет здоровьесберегающими умениями: навыками личной гигиены, может заботливо относиться к своему здоровью и здоровью окружающих, стремится оказать помощь и поддержку заболевшим людям;
- ▲ ребенок соблюдает элементарные социальные нормы и правила поведения в различных видах деятельности, взаимоотношениях со взрослыми и сверстниками;
- ▲ ребенок способен к осуществлению социальной навигации и соблюдению правил безопасности в реальном и цифровом взаимодействии;
- ▲ у ребенка выражено стремление заниматься социально значимой деятельностью;
- ▲ ребенок владеет средствами общения и способами взаимодействия со взрослыми и сверстниками; способен понимать и учитывать интересы и чувства других; договариваться и дружить со сверстниками; старается разрешать возникающие конфликты конструктивными способами;
- ▲ ребенок способен понимать свои переживания и причины их возникновения, регулировать свое поведение и осуществлять выбор социально одобряемых действий в конкретных ситуациях, обосновывать свои ценностные ориентации;
- ▲ ребенок проявляет положительное отношение к миру, разным видам труда, другим людям и самому себе;
- ▲ ребенок стремится сохранять позитивную самооценку;
- ▲ ребенок способен откликаться на эмоции близких людей, проявлять

эмпатию (сочувствие, сопереживание, содействие);

▲ ребенок проявляет любознательность, активно задает вопросы взрослым и сверстникам; интересуется субъективно новым и неизвестным в окружающем мире; способен самостоятельно

▲ придумывать объяснения явлениям природы и поступкам людей; склонен наблюдать, экспериментировать;

▲ ребенок обладает начальными знаниями о природном и социальном мире, в котором он живет: элементарными представлениями из области естествознания, математики, истории, искусства и спорта, информатики и инженерии и т.п.; о себе, собственной принадлежности и принадлежности других людей к определенному полу; составе семьи, родственных отношениях и взаимосвязях, семейных традициях; об обществе, его национально-культурных ценностях; государстве и принадлежности к нему;

▲ ребенок владеет речью как средством коммуникации, ведет диалог со взрослыми и сверстниками, использует формулы речевого этикета в соответствии с ситуацией общения, владеет коммуникативно-речевыми умениями;

▲ ребенок знает и осмысленно воспринимает литературные произведения различных жанров, имеет предпочтения в жанрах литературы, проявляет интерес к книгам познавательного характера, определяет характеры персонажей, мотивы их поведения, оценивает поступки литературных героев;

▲ ребенок способен воспринимать и понимать произведения различных видов искусства, имеет предпочтения в области музыкальной, изобразительной, театрализованной деятельности;

▲ ребенок выражает интерес к культурным традициям народа в процессе знакомства с различными видами и жанрами искусства; обладает начальными знаниями об искусстве;

▲ ребенок владеет умениями, навыками и средствами художественной выразительности в различных видах деятельности и искусства; использует различные технические приемы в свободной художественной деятельности;

▲ ребенок участвует в создании индивидуальных и коллективных творческих работ, тематических композиций к праздничным утренникам и развлечениям, художественных проектах; ребенок самостоятельно выбирает технику и выразительные средства для наиболее точной передачи образа и своего замысла, способен создавать сложные объекты и композиции, преобразовывать и использовать с учетом игровой ситуации;

▲ ребенок владеет разными формами и видами игры, различает условную и реальную ситуации, предлагает и объясняет замысел игры, комбинирует сюжеты на основе реальных, вымышленных событий, выполняет несколько ролей в одной игре, подбирает разные средства для создания игровых образов, согласовывает свои интересы с интересами партнеров по игре, управлять персонажами в режиссерской игре;

▲ ребенок проявляет интерес к игровому экспериментированию с

предметами, развивающим и познавательным играм, в играх с готовым содержанием и правилами может объяснить содержание и правила игры другим детям, в совместной игре следит за точным выполнением правил всеми участниками;

▲ ребенок способен решать адекватные возрасту интеллектуальные, творческие и личностные задачи; применять накопленный опыт для осуществления различных видов детской деятельности, принимать собственные решения и проявлять инициативу;

▲ ребенок способен планировать свои действия, направленные на достижение конкретной цели; демонстрирует сформированные предпосылки к учебной деятельности и элементы готовности к школьному обучению.

1.3. Педагогическая диагностика достижения планируемых результатов.

Педагогическая диагностика в дошкольной образовательной организации – это особый вид профессиональной деятельности, позволяющий выявлять динамику и особенности развития ребенка, составлять на основе полученных данных индивидуальные образовательные маршруты освоения образовательной программы, своевременно вносить изменения в планирование, содержание и организацию образовательной деятельности.

Направления и цели педагогической диагностики, а также особенности ее проведения определяются требованиями ФГОС ДО. Во ФГОС ДО указано, что при реализации Программы может проводиться оценка индивидуального развития детей, которая осуществляется педагогическим работником в рамках педагогической диагностики. Педагогическая диагностика не является обязательной процедурой, а вопрос о ее проведении для получения информации о динамике возрастного развития ребенка и успешности освоения им Программы, формах организации и методах решается непосредственно ДОУ.

Специфика педагогической диагностики достижения планируемых образовательных результатов обусловлена следующими требованиями ФГОС ДО:

▲ планируемые результаты освоения основной образовательной программы дошкольного образования заданы как целевые ориентиры дошкольного образования и представляют собой социально-нормативные возрастные характеристики возможных достижений ребенка на разных этапах дошкольного детства;

▲ целевые ориентиры не подлежат непосредственной оценке, в том числе и в виде педагогической диагностики (мониторинга). Они не являются основанием для их формального сравнения с реальными достижениями детей и основой объективной оценки соответствия установленным требованиям образовательной деятельности и подготовки детей;

△ освоение Программы не сопровождается проведением промежуточных аттестаций и итоговой аттестации воспитанников.

Результаты педагогической диагностики (мониторинга) могут использоваться исключительно для решения следующих образовательных задач:

- 1) индивидуализации образования (в том числе поддержки ребенка, построения его образовательной траектории или профессиональной коррекции особенностей его развития);
- 2) оптимизации работы с группой детей.

В ДОО проводится диагностика, в процессе которой осуществляется открытие, констатация затруднений в развитии ребенка или его интересов, которые могут поступить от родителей, воспитателей, выявление образовательных запросов и педагогических затруднений семей воспитанников. Другой функцией педагогической диагностики является контроль хода психического развития воспитанников, оценка эффективности проводимой развивающей работы в соответствии с выделенными критериями.

В ДОО проводятся скрининговые обследования (мониторинг) с целью анализа динамики психического развития, определения степени нарушений в психическом, личностном и социальном развитии воспитанников, определяются лица, нуждающиеся в психологической помощи.

Оценка **индивидуального развития детей** проводится педагогом в ходе внутреннего мониторинга становления основных (ключевых) характеристик развития личности ребенка, результаты которого могут быть использованы только для оптимизации образовательной работы с группой дошкольников и для решения задач индивидуализации образования через построение образовательной траектории для детей, испытывающих трудности в образовательном процессе или имеющих особые образовательные потребности. При необходимости с согласия его родителей (законных представителей) ребенка используется психологическая диагностика развития детей (выявление и изучение индивидуально-психологических особенностей детей), которую проводят квалифицированные специалисты (педагог-психолог), для решения задач психологического сопровождения и проведения квалифицированной коррекции развития детей».

Целевые ориентиры выступают основаниями преемственности дошкольного и начального общего образования. При соблюдении требований к условиям реализации Программы настоящие целевые ориентиры предполагают формирование у детей дошкольного возраста предпосылок учебной деятельности на этапе завершения ими дошкольного образования.

Мониторинг осуществляется в форме регулярных наблюдений педагога за детьми в повседневной жизни и в процессе непосредственной

образовательной работы с ними.

Диагностика нервно - психического развития детей раннего возраста.

Необходимость ранней диагностики определяется важнейшим свойством нервной системы ребенка – пластичностью, умению быстро реагировать на воздействие извне. Л.С. Выготский отмечал, что психика ребенка раннего возраста развивается в процессе активной предметной и игровой деятельности, в недрах, которых и происходит развитие моторики, восприятия, мышления и речи. Методики психолого – педагогического обследования должны быть направлены на изучение уровня развития психологических новообразований и ведущей предметно - игровой деятельности, умственного развития двух уровней: актуального (достигнут к настоящему моменту) и потенциального (связанного с зоной ближайшего развития).

Диагностику нервно - психического развития детей до 3-х лет рекомендуется проводить по методическому пособию авторов **К.Л. Печора, В.Г. Пантюхиной, Л.Г. Голубевой «Дети раннего возраста в дошкольных учреждениях»**, где раскрывается оценка, опирающаяся на изучение объективных закономерностей хода развития ребёнка. Авторами предлагается проводить диагностику по основным линиям развития детей раннего возраста: сенсорика (форма, величина, цвет), общие движения, игра и действия с предметами, речевое развитие (речь понимаемая и активная), навыки самообслуживания. Для проведения педагогической диагностики развития подбирается материал, который не используется в повседневной жизни. По результатам диагностики строится коррекционно-развивающая индивидуальная работа с детьми.

Оценка индивидуального развития детей дошкольного возраста.

В федеральном государственном образовательном стандарте дошкольного образования предусматривается, что содержание Программы реализуется в процессе образовательной деятельности, осуществляемой в процессе организации различных видов детской деятельности (игровой, коммуникативной, трудовой, познавательно-исследовательской, продуктивной, музыкально-художественной, чтения), поэтому в качестве инвариантной предлагается использовать **методику О.А. Сафоновой «Экспресс - анализ и оценка детских видов деятельности»**, в которой в качестве основной единицы анализа выступает детская деятельность во всем многообразии ее видов; игра, конструирование, изобразительная, музыкальная, речевая, двигательная, трудовая деятельность. Теоретической основой данной методики выступает положение о деятельности как определяющем моменте развития человеческой психики. Овладение под руководством взрослых специфически детскими видами деятельности (игра,

конструирование, рисование и др.) обеспечивает не только присвоение ребенком определенных форм общественного опыта, но и формирование заложенных в них психических свойств и способностей, обуславливающих его развитие. По мнению автора, именно детская деятельность, наиболее отчетливо отражающая психические новообразования, возникающие в ходе воспитания и обучения, является наиболее адекватным средством анализа и оценки результативности педагогического процесса дошкольного учреждения.

Методическая основа разработанных О.А. Сафоновой материалов базируется на следующих принципах:

1) соответствие возрастным нормативам физического и психического развития ребенка;

2) направленность на выявление наличного (актуального) уровня овладения ребенком деятельностью и «зоны ее ближайшего развития».

Понятие «зона» определяется как большая или меньшая возможность перехода ребенка от того, что он умеет делать самостоятельно, к тому, что он умеет делать в сотрудничестве» (Л. С. Выготский);

3) адекватность специфическим особенностям становления и развития детской деятельности — от восприятия к воспроизведению - от него к «обобщенному подражанию» (Д. Б. Эльконин) — и к творчеству;

4) обеспечение необходимой информации для построения целостного представления, характеризующего:

- уровень овладения ребенком деятельностью;

- эффективность методики формирования деятельности;

- типичные недостатки в овладении деятельностью, позволяющие корректировать используемые методики обучения.

Метод экспресс - анализа позволяет при минимальных затратах времени и усилий получить достоверную информацию о достижениях и продвижениях детей в плане их соответствия некоторому среднему уровню, установленному для детей данной возрастной группы, или отклонения от этого среднего уровня в ту или другую сторону.

Содержание разработанных аналитико - оценочных материалов по всем обозначенным выше видам деятельности ограничено малым количеством достаточно информативных и легко обнаруживаемых показателей, отражающих как универсальные (необходимые для осуществления любого вида деятельности) так и специальные (присущие только определенному ее виду) умения, а также степень овладения ими.

В качестве универсальных выступают умения, позволяющие ребенку управлять собственной деятельностью: умение выделять главное, существенное, строить обобщения, производить «переносы», планировать, контролировать, оценивать деятельность и др.

Содержание материалов по каждому виду деятельности оформлено в виде практических заданий, которые предлагаются для выполнения,

преимущественно, подгруппе детей в составе 3—5 человек. Подгрупповая форма проведения контрольных срезов значительно сокращает временные границы процедуры экспресс-анализа, но в то же время, за счет малой численности состава подгруппы, позволяет увидеть и индивидуальные проявления детей.

Проводимая методика позволяет выявить соответствие деятельности ребенка уровню нормы, определить характерные отклонения от него и увидеть потенциальные возможности ее дальнейшего развития, а также спланировать педагогическую работу с детьми.

Одной из особенностей качества образования в ДОО является подход к определению возрастных характеристик ребенка на этапе завершения им дошкольного образования, которые определяют возможные достижения в развитии ребенка к моменту перехода от дошкольного детства к школьному: компетентность; творческие способности (креативность); любознательность (исследовательский интерес); инициативность (самостоятельность, свобода, независимость); коммуникативность (социальные навыки), образ «Я» (базовое доверие, чувство защищенности); ответственность; произвольность. Все они выступают в качестве целей развития детей в дошкольном возрасте, причем каждое из вышеназванных качеств определяется посредством анализа его проявлений в контексте разных видов детской деятельности.

В качестве показателей оценки основных (ключевых) характеристик развития личности ребенка выделены внешние (наблюдаемые) проявления этих характеристик у ребенка в поведении, в деятельности, во взаимодействии со сверстниками и взрослыми, которые отражают становление этой характеристики на протяжении всего дошкольного возраста.

Для построения развивающего образования система мониторинга становления основных (ключевых) характеристик развития личности ребенка учитывает необходимость организации образовательной работы в зоне его ближайшего развития. Общая картина по группе позволит выделить детей, которые нуждаются в особом внимании педагога и в отношении которых необходимо скорректировать, изменить способы взаимодействия.

Основанием выделения сторон (сфер) инициативы послужили мотивационно – содержательные характеристики деятельности, т.е. собственно предметно - содержательная направленность активности ребенка (Н.А. Короткова, П.Г. Нежнов. **Наблюдения за развитием детей в дошкольных группах. Пособие для дошкольных педагогов и психологов М., 2002**).

К этим сторонам (сферам) инициативы были отнесены следующие (подробно в приложении)

1) творческая инициатива (включенность в сюжетную игру как основную творческую деятельность ребенка, где развиваются воображение, образное мышление);

2) инициатива как целеполагание и волевое усилие (включенность в разные виды продуктивной деятельности – рисование, лепку, конструирование, требующие усилий по преодолению "сопротивления" материала, где развиваются произвольность, планирующая функция речи);

3) коммуникативная инициатива (включенность ребенка во взаимодействие со сверстниками, где развиваются эмпатия, коммуникативная функция речи);

4) познавательная инициатива – любознательность (включенность в экспериментирование, простую познавательно-исследовательскую деятельность, где развиваются способности устанавливать пространственно-временные, причинно- следственные и родо - видовые отношения);

Оценка становления основных (ключевых) характеристик развития личности ребенка осуществляется с помощью заполнения педагогами карт развития. Карта развития – удобный компактный инструмент, который позволяет педагогу оперативно фиксировать результаты наблюдений за детьми в процессе образовательной деятельности, интерпретировать данные и использовать результаты анализа данных при проектировании образовательного процесса. Использование карт развития позволяет отметить динамику в развитии отдельных детей и сопоставить результаты каждого ребенка с продвижением группы в целом. Выделенные и включенные в карту развития показатели развития основных (ключевых) характеристик развития личности ребенка выступают для педагогов в качестве ориентиров, на которые они должны опираться во время ежедневных наблюдений за поведением детей в повседневной жизни, при решении образовательных задач, в свободной деятельности, в ситуациях общения и др. Для заполнения карты воспитателю нет необходимости организовывать специальные ситуации. При оценивании педагог использует сложившийся определенный образ ребенка, те сведения, которые накопились за определенное время наблюдений.

Наблюдаемые проявления основных (ключевых) характеристик развития личности ребенка, которые выделены в качестве показателей их оценки, оцениваются педагогами количественно в зависимости от его возраста, индивидуальных особенностей и ситуации, в которой они проявляются. На основе полученной оценки можно судить не только о соответствии развития характеристик конкретного ребенка возрастным возможностям, т.е. о зоне актуального развития, но и зоне его ближайшего развития, если приводимые в картах возможности еще в полной мере не «принадлежат» ребенку, но устойчиво проявляются в ситуации присутствия взрослого или с его помощью.

Если педагог сомневается в оценивании, то ему необходимо провести дополнительно наблюдение за ребенком в определенных видах свободной деятельности.

Карты развития ориентированы на то, что в итоге мониторинга на

основе наблюдения будет представлена информация об общей картине развития всех детей группы и о месте каждого ребенка в ней.

Применение данного метода при оценке становления основных (ключевых) характеристик развития личности ребенка дает довольно полную и достоверную диагностическую картину и имеет большую ценность для организации образовательного процесса. Карта развития как диагностический инструмент дает возможность педагогу одновременно оценить качество текущего образовательного процесса и составить индивидуальную картину развития ребенка в соответствии с заданными целевыми ориентирами.

Периодичность проведения оценки развития основных (ключевых) характеристик позволит оценить динамику их развития у каждого ребенка, что важно для анализа эффективности созданных психолого-педагогических условий, образовательного процесса. Не изменяющийся характер развития основных (ключевых) характеристик с низкими показателями или динамика регрессивного характера у ребенка требуют взаимодействия педагога с психологом не только для анализа особенностей развития данного ребенка, но и социальной ситуации развития, характера взаимодействия окружающих с ним. Поэтому при необходимости используется психологическая диагностика развития детей, которую проводят квалифицированные специалисты (педагоги-психологи, психологи) Центра психолого-педагогической, медицинской и социальной помощи, в который воспитатели рекомендуют обратиться родителям (законным представителям) ребенка. Участие ребёнка в психологической диагностике допускается только с согласия его родителей (законных представителей).

Мониторинг педагогического и медико - социального сопровождения детей МБДОУ «Детский сад № 20 «Ленок»

№ п/п	Возраст ребенка	Предмет исследования	Цель	Сроки проведения	Диагностический инструментарий	Ответственный за проведение	Вид, форма отчетности
1.	Ранний и возраст (до поступления в ОУ)	Оценка физиологического и нервно-психического развития ребенка	Выявление соответствия возрастным нормативам и отклонений в физиологическом и нервно-психическом развитии	По эпикризным срокам	Наблюдение, индивидуальная карта развития ребенка (Ф-25)	Участковые педиатры, врачи узких специальностей	Карта
2.	Ранний возраст 1-3г.	Диагностика физиологического и	Выявление уровня нервно-	По эпикризным	К.Л. Печора, Г.В. Пантюхина, Л.Г. Голубева	воспитатель	Карта Диаграммы

		нервно-психического развития	психического развития детей первых 3-х лет жизни.	срокам	«Диагностика нервно-психического развития детей первых трех лет жизни»		динамики развития
3.	Дети 3-7 лет	Оценка детской деятельности;	Анализ и оценка результативности воспитательно-образовательного процесса ДОУ	Ноябрь, май	О.А. Сафонова «Экспресс-анализ и оценка детской деятельности»	воспитатель	Сводная таблица Таблица мониторинга
4.		Оценка развития детей в соответствии с возрастными нормами.	Анализ и оценка результатов развития личностных качеств детей. Приведение образовательной среды в соответствии с уровнем развития детей. Выбор направления коррекционной работы	Ноябрь, май	Методика Н.А. Коротковой, П.Г. Нежнова «Нормативные карты возрастного развития дошкольников»	воспитатель	
5.		Оценка психического развития детей	Выявление проблем в развитии	По результатам промежуточного мониторинга, запросу родителей	В соответствии с проблемами в развитии детей	Психолог	Протокол и рекомендации
6.	5-6 лет	Оценка дошкольной зрелости	Выявление проблем в развитии	Апрель	Оценка дошкольной зрелости	Психолог	Протокол и рекомендации

					методика М.Р. Битяновой		ции
7.	6 - 7 лет (период поступления в школу)	Определены готовность к обучению в школе.	Функциональная готовность к школе, уровень развития школьно необходимых функций	Апрель-май	Исследование психологической готовности детей к школьному обучению методика Н.И. Гуткина Тест ориентировочной школьной зрелости детей Керна-Иирасека	Воспитатель (при наличии профессионального дошкольного образования) или психолог	Протокол Карта, аналитическая справка

2. СОДЕРЖАТЕЛЬНЫЙ РАЗДЕЛ

2.1. Обязательная часть.

Программа определяет содержательные линии образовательной деятельности, реализуемые ДООУ по основным направлениям развития детей дошкольного возраста (социально - коммуникативного, познавательного, речевого, художественно - эстетического, физического развития).

В каждой образовательной области сформулированы задачи и содержание образовательной деятельности, предусмотренное для освоения в каждой возрастной группе детей в возрасте от 2 месяцев до 7-8 лет. Представлены задачи воспитания, направленные на приобщение детей к ценностям русского народа, формирование у них ценностного отношения к окружающему миру. Более конкретное и дифференцированное по возрастам описание воспитательных задач приводится в программе воспитания.

2.1.1. Задачи и содержание образования по образовательным областям

2.1.1.1. «Социально - коммуникативное развитие»

От 2 месяцев до 1 года

Задачи образовательной деятельности	Содержание образовательной деятельности
до 6 месяцев: осуществлять эмоционально-контактное взаимодействие и общение с ребенком, эмоционально-позитивное	В процессе совместных действий педагог разговаривает с ребенком, называет предметы и игрушки, с интересом рассказывает о том, что

<p>реагирование на него;</p> <p>с 6 месяцев: организовать эмоционально-позитивную поддержку ребенка в его действиях через вербальное обозначение совершаемых совместных действий с ребенком; поддерживать потребность ребенка в совместных действиях со взрослым;</p> <p>с 9 месяцев: формировать положительное отношение к окружающим, доверие и желание вступать в контакт не только с близкими, но и с другими людьми; поощрять интерес к предметам / игрушкам и действиям с ними; способствовать проявлению самостоятельности и активности в общении, освоении пространства и предметно-манипулятивной деятельности</p>	<p>он делает. Содержанием общения становятся предметные действия. В процессе общения педагог рассказывает ребенку о действиях, которые можно совершать с предметами, активизируя понимание ребенком речи и овладение словом. Устанавливает контакт «глаза в глаза», обращается к ребенку по имени, с улыбкой, делает акцент на физическом контакте с ребенком: держит за руку, через прикосновения, поглаживания и пр.</p> <p>С 6-ти месяцев – педагог при общении с ребенком называет ему имена близких людей, показывает и обозначает словом части тела человека, названия некоторых животных, окружающие предметы и действия с ними, переживаемые ребенком чувства и эмоции.</p>
---	---

В результате, к концу 1 года жизни, ребенок демонстрирует потребность в общении; использует эмоциональные средства (улыбка, смех, крик, плач), непосредственный показ, указательные жесты, вокализации в процессе манипуляций с предметами; вовлекает взрослых во взаимодействие с ним, показывает себя, близких людей, знакомые предметы.

От 1 года до 2 лет

Задачи образовательной деятельности	Содержание образовательной деятельности
<p>В области социально-коммуникативного развития основными задачами образовательной деятельности являются: создавать условия для благоприятной адаптации ребенка к детскому саду;</p> <p>поддерживать пока еще непродолжительные контакты со сверстниками, интерес к сверстнику;</p> <p>формировать элементарные представления: о себе, близких людях, ближайшем предметном окружении;</p> <p>создавать условия для получения опыта применения правил социального взаимодействия.</p>	<p>Содержание образовательной деятельности</p> <p>Для благоприятной адаптации к детскому саду педагог обеспечивает эмоциональный комфорт детей в группе; побуждает детей к действиям с предметами и игрушками, поддерживает потребность в доброжелательном внимании, заботе, положительной оценке взрослых. Использует разнообразные телесные контакты (прикосновения), жесты, мимику.</p> <p>Педагог поощряет проявление ребенком инициативы в общении со взрослыми и сверстниками. Хвалит ребенка, вызывая радость, стимулирует активность ребенка, улучшая его отношение к взрослому, усиливая доверие к нему.</p> <p>Педагог включает детей в игровые ситуации, вспоминая любимые сказки, стихотворения и др., стимулируя проявление у ребенка интереса к себе,</p>

	<p>желание участвовать в совместной деятельности, игре, развлечении.</p> <p>Педагог в беседе и различных формах совместной деятельности формирует элементарные представления ребенка о себе, своем имени, внешнем виде, гендерной принадлежности (мальчик, девочка) по внешним признакам (одежда, прическа); о близких людях; о ближайшем предметном окружении.</p> <p>Педагог создает условия для получения ребенком первичного опыта социального взаимодействия (что можно делать, чего делать нельзя; здороваться, отвечать на приветствие взрослого, благодарить; выполнять просьбу воспитателя).</p>
--	---

В результате, к концу 2-го года жизни, ребенок демонстрирует ярко выраженную потребность в общении со взрослыми, начинает проявлять интерес к общению со сверстниками; умеет действовать с предметами в соответствии с их социальным назначением; активно подражает взрослым; обращается к взрослому с просьбой о помощи; включается в парные игры со взрослым и сверстниками.

От 2 лет до 3 лет.

Задачи образовательной деятельности	Содержание образовательной деятельности
<p>В области социально-коммуникативного развития основными задачами образовательной деятельности являются:</p> <p>поддерживать эмоционально-положительное состояние детей в период адаптации к детскому саду;</p> <p>развивать игровой опыт ребенка, помогая детям отражать в игре представления об окружающей действительности;</p> <p>поддерживать доброжелательные взаимоотношения детей, развивать эмоциональную отзывчивость в ходе привлечения к конкретным действиям помощи, заботы, участия;</p> <p>формировать элементарные представления о людях (взрослые, дети), их внешнем виде, действиях, одежде, о некоторых ярко выраженных эмоциональных состояниях</p>	<p>Педагог поддерживает желание детей познакомиться со сверстником, узнать его имя, используя приемы поощрения и одобрения. Оказывает помощь детям в определении особенностей внешнего вида мальчиков и девочек, их одежды, причесок, предпочитаемых игрушек, задает детям вопросы уточняющего характера (Кто это? Почему это девочка \ мальчик?), объясняет отличительные признаки взрослых и детей, используя наглядный материал и повседневные жизненные ситуации. Показывает и называет ребенку основные части тела и лица человека, его действия. Поддерживает желание ребенка называть и различать основные действия взрослых.</p> <p>Педагог знакомит детей с основными эмоциями и чувствами человека, обозначает их словом, демонстрирует их проявление мимикой,</p>

(радость, грусть), о семье и детском саде; формировать первичные представления ребенка о себе, о своем возрасте, поле, о родителях и близких членах семьи.

жестами, интонацией голоса. Предлагает детям повторить слова, обозначающие эмоциональное состояние человека, предлагает детям задания, помогающие закрепить представление об эмоциях, в том числе их узнавание на картинках.

Педагог рассматривает вместе с детьми картинку с изображением семьи: детей, родителей. Поощряет стремление детей узнавать членов семьи, называть их, рассказывает детям о том, как члены семьи могут заботиться друг о друге.

Педагог поддерживает желание детей познавать пространство своей группы, узнавать вход в группу, ее расположение на этаже, педагогов, которые работают с детьми. Рассматривает с детьми пространство группы, назначение каждого помещения, его наполнение, помогает детям ориентироваться в пространстве группы.

Педагог поддерживает стремление детей выполнять элементарные правила поведения («можно», «нельзя»). Личным показом демонстрирует правила общения: здоровается, прощается, говорит «спасибо», «пожалуйста», напоминает детям о важности использования данных слов в процессе общения со взрослыми и сверстниками, поощряет инициативу и самостоятельность ребенка при использовании «вежливых слов».

Педагог использует приемы общения, позволяющие детям проявлять внимание к его словам и указаниям, поддерживает желание ребенка выполнять указания взрослого, действовать по его примеру и показу. Педагог организует детей на участие в подвижных, музыкальных, сюжетных и хороводных играх, поощряет их активность и инициативность в ходе участия в играх.

Педагог формирует представление детей о простых предметах своей одежды, обозначает словами каждый предмет одежды, рассказывает детям о назначении предметов одежды, способах их использования (надевание колготок, футболок и т.п.)

В результате, к концу 3-го года жизни, ребенок позитивен и эмоционально отзывчив, охотно посещает детский сад, относится с доверием к педагогам, активно общается, участвует в совместных

действиях с ними, переносит показанные игровые действия в самостоятельные игры; доброжелателен к сверстникам, с интересом участвует в общих играх и делах совместно с педагогом и детьми; придумывает игровой сюжет из нескольких связанных по смыслу действий, принимает свою игровую роль, выполняет игровые действия в соответствии с ролью; активен в выполнении действий самообслуживания, стремится к оказанию помощи другим детям.

От 3 лет до 4 лет

	Задачи образовательной деятельности	Содержание образовательной деятельности
В сфере социальных отношений:	<p>Развивать эмоциональную отзывчивость, способность откликаться на ярко выраженные эмоции сверстников и взрослых, различать и понимать отдельные эмоциональные проявления, учить правильно их называть;</p> <p>обогащать представления детей о действиях, в которых проявляются доброе отношение и забота о членах семьи, близком окружении;</p> <p>поддерживать в установлении положительных контактов между детьми, основанных на общих интересах к действиям с игрушками, предметами и взаимной симпатии;</p> <p>оказывать помощь в освоении способов взаимодействия со сверстниками в игре, в повседневном общении и бытовой деятельности;</p> <p>приучать детей к выполнению элементарных правил культуры поведения в детском саду.</p>	<p>Педагог создает условия для формирования у детей образа Я: закрепляет умение называть свое имя и возраст, говорить о себе в первом лице; проговаривает с детьми характеристики, отличающие их друг от друга (внешность, предпочтения в деятельности, личные достижения).</p> <p>Педагоги способствуют различению детьми основных эмоций (радость, печаль, грусть, гнев, страх, удивление) и пониманию ярко выраженных эмоциональных состояний. При общении с детьми педагог интересуется настроением детей, предоставляет возможность рассказать о своих переживаниях, демонстрирует разнообразные способы эмпатийного поведения (поддержать, пожалеть, обнадежить, отвлечь и порадовать). При чтении художественной литературы педагог обращает внимание на проявления, характеризующие настроения, эмоции и чувства героев, комментирует их отношения и поведение, поощряет подражание детей позитивному опыту персонажей художественных произведений и мультипликации.</p> <p>Педагог обогащает представления детей о действиях и поступках людей, в которых проявляются доброе отношение и забота о членах семьи, близком окружении, о животных, растениях;</p>

		<p>знакомят с произведениями, отражающими отношения между членами семьи.</p> <p>Педагог создает в группе положительный эмоциональный фон для объединения детей, проводит игры и упражнения в кругу, где дети видят и слышат друг друга. Педагог поощряет позитивный опыт взаимодействия детей, создает условия для совместных игр, демонстрирует веселое настроение и удовольствие, которое можно испытывать от совместной игры.</p> <p>Помогает детям обращаться друг к другу, распознавать проявление основных эмоций и реагировать на них. Способствует освоению детьми простых способов общения и взаимодействия: обращаться к детям по именам, договариваться о совместных действиях, вступать в парное общение (спокойно играть рядом, обмениваться игрушками, объединяться в парной игре, вместе рассматривать картинки, наблюдать и пр.). В совместных игровых и бытовых действиях педагог демонстрирует готовность действовать согласованно, создает условия для возникновения между детьми договоренности.</p> <p>Знакомит детей с элементарными правилами культуры поведения, упражняет в их выполнении (здороваться, прощаться, благодарить).</p>
<p>В области формирования основ гражданственности и патриотизма</p>	<p>Обогащать представления детей о малой родине и поддерживать их отражения в различных видах деятельности.</p>	<p>Педагог обогащает представления детей о Малой Родине: регулярно напоминает название населенного пункта, в котором живут; знакомит с близлежащим окружением детского сада (зданиями, природными объектами), доступными для рассматривания с территории учреждения. Обсуждает с детьми их любимые места времяпрепровождения в городе (поселке). Демонстрирует эмоциональную отзывчивость на красоту родного края, восхищается природными явлениями.</p> <p>Поддерживает отражение детьми своих впечатлений о Малой Родине в различных видах деятельности</p>

		(рассказывает, изображает, воплощает образы в играх, разворачивает сюжет и т. д.).
<p>В сфере трудового воспитания</p>	<p>Развивать интерес к труду взрослых в детском саду и в семье, формировать представления о конкретных видах хозяйственно-бытового труда, направленных на заботу о детях (мытьё посуды, уборка помещений детского сада и участка и пр.) и трудовые навыки;</p> <p>воспитывать бережное отношение к предметам и игрушкам как результатам труда взрослых;</p> <p>приобщать детей к самообслуживанию (одевание, раздевание, умывание), развивать самостоятельность, уверенность, положительную самооценку.</p>	<p>Педагог формирует первоначальные представления о том, что предметы делаются людьми, например, демонстрирует процессы изготовления атрибутов для игр. В процессе взаимодействия с детьми выделяет особенности строения предметов и знакомит с назначением их частей (ручка на входной двери нужна для того, чтобы удобнее было открыть дверь, спинка на скамейке в раздевальной комнате необходима для того, чтобы удобнее было сидеть). Знакомит детей с основными свойствами и качествами материалов, из которых изготовлены предметы, знакомые ребенку (картон, бумага, дерево, ткань), создает игровые ситуации, вызывающие необходимость в создании предметов из разных материалов, использует дидактические игры с предметами и картинками на группировку по схожим признакам, моделирует ситуации для активизации желания детей включиться в выполнение простейших действий бытового труда.</p> <p>Педагог формирует первоначальные представления о хозяйственно-бытовом труде взрослых дома и в детском саду, поощряет желание детей соблюдать порядок при раздевании на дневной сон (аккуратное складывание одежды), уборке рабочего места после продуктивных видов деятельности (лепки, рисования, аппликации) и т.п. Использует приемы одобрения и поощрения ребенка при правильном выполнении элементарных трудовых действий (убирает за собой посуду на раздаточный стол, убирает рабочее место после занятий, собирает игрушки, помогает раздать наглядный материал на занятие и т.п.</p> <p>Педагог поддерживает стремления ребенка самостоятельно выполнять отдельные действия самообслуживания:</p>

		<p>одевание на прогулку, умывание после сна или перед приемом пищи, элементарный уход за собой (расчесывание волос, поддержание опрятности одежды, пользование носовым платком и т.п.). Педагог создает условия для приучения детей к соблюдению порядка, используя приемы напоминания, упражнения, личного примера, поощрения и одобрения при самостоятельном и правильном выполнении действий по самообслуживанию.</p> <p>Педагог организует специальные игры и упражнения для развития мелкой моторики рук детей с целью повышения качества выполнения действий по самообслуживанию.</p>
<p>В области формирования основ безопасного поведения</p>	<p>Развивать интерес к правилам безопасного поведения;</p> <p>обогащать представления о правилах безопасного поведения в быту, безопасного использования бытовых предметов и гаджетов.</p>	<p>Педагог поддерживает интерес детей к бытовым предметам, объясняет их назначение и правила использования, доброжелательно и корректно обращает внимание, что не соблюдение правил использования бытовых предметов и гаджетов позволяет создать ситуации, небезопасные для здоровья.</p> <p>Педагог использует игровые ситуации, создавая условия для демонстрации и формирования умений ребенка пользоваться простыми бытовыми приборами, обсуждает с детьми какими предметами быта детям можно пользоваться только вместе со взрослыми: ножи, иголки, ножницы, лекарства, спички и т.д.</p> <p>Педагог обсуждает с детьми правила безопасного поведения в группе, рассказывает почему игрушки нужно убирать на свои места, демонстрирует детям как безопасно вести себя за столом, во время одевания на прогулку, во время совместных игр.</p> <p>Педагог рассказывает детям о том, как себя вести на площадке детского сада, игровой площадке рядом с домом. Обращает внимание детей на необходимость оповещать взрослых (воспитателя, родителей), если ребенок</p>

		<p>хочет покинуть игровую площадку, уйти с участка детского сада. Обсуждает вместе с детьми их действия, дает возможность ребенку рассказать о своем опыте, как себя вести безопасно: рядом с бездомными животными (не нужно подходить близко, пугать животных), рядом с незнакомыми растениями (без разрешения взрослых не пробовать незнакомые ягоды, листья растений, если у ребенка появляется желание их попробовать, обязательно сначала спросить у взрослого, можно ли их есть).</p> <p>Педагог поддерживает интерес детей к вопросам безопасного поведения, поощряет вопросы детей дошкольного возраста, с готовностью на них отвечает, привлекая к обсуждению всех детей. Использует приемы упражнения, напоминания, личного примера для закрепления формируемых представлений.</p>
--	--	--

В результате, к концу 4 года жизни, ребенок говорит о себе в первом лице, положительно оценивает себя, проявляет доверие к миру; по побуждению взрослых эмоционально откликается на ярко выраженное эмоциональное состояние близких и сверстников, способен к распознаванию и называнию базовых эмоций на основе вербальных и невербальных средств их выражения (мимика, пантомимика, интонационные характеристики речи); ребенок приветлив с окружающими, проявляет интерес к словам и действиям взрослых, владеет способами взаимодействия с детьми, спокойно играет с ними рядом. С интересом наблюдает за трудовыми действиями взрослых по созданию или преобразованию предметов; по примеру педагога бережно относится к результатам труда взрослых, подражает трудовым действиям; проявляет самостоятельность в самообслуживании, интерес к правилам безопасного поведения; осваивает безопасные способы обращения со знакомыми предметами в быту, в том числе электронными гаджетами.

От 4 лет до 5 лет

	<p align="center">Задачи образовательной деятельности</p>	<p align="center">Содержание образовательной деятельности</p>
--	--	--

<p>В сфере социальных отношений</p>	<p>Формировать положительную высокую самооценку, уверенность в своих силах, стремление к самостоятельности;</p> <p>развивать эмоциональную отзывчивость к взрослым и детям, слабым и нуждающимся в помощи, воспитывать сопереживание героям литературных и мультипликационных произведений, доброе отношение к животным и растениям;</p> <p>развивать позитивное отношение и чувство принадлежности детей к семье, уважение к родителям, значимым взрослым;</p> <p>воспитывать доброжелательное отношение ко взрослым и детям;</p> <p>воспитывать культуру общения со взрослыми и сверстниками, желание выполнять правила поведения, быть вежливыми в общении со старшими и сверстниками;</p> <p>развивать стремление к совместным играм, взаимодействию в паре или небольшой подгруппе, к взаимодействию в практической деятельности.</p>	<p>Педагог обогащает представления детей об их развитии, проговаривает и фиксирует внимание на разнообразных возрастных изменениях (когда я был маленький, когда я буду взрослым). Способствует освоению детьми традиционных гендерных представлений.</p> <p>Формирует положительную самооценку, уверенность в своих силах, отмечает позитивные изменения в развитии и поведении детей, бережно и тактично помогает ребенку обнаружить свои ошибки и найти адекватный способ их устранения.</p> <p>Педагог способствует распознаванию и пониманию детьми эмоциональных состояний, их разнообразных проявлений, связи эмоций и поступков людей. Создает ситуации получения детьми опыта проявления сочувствия и содействия (эмпатийного поведения) в ответ на эмоциональное состояние сверстников и взрослых, воспитывает чувствительность и внимательность к затруднениям и переживаниям окружающих. При чтении художественной литературы, просмотре фрагментов мультипликационных фильмов педагог обращает внимание на разнообразие эмоциональных проявлений героев, комментирует и обсуждает с детьми обусловившие их причины.</p> <p>Педагог развивает позитивное отношение и чувство принадлежности детей к семье, уважение к родителям: обогащает представление о структуре и составе семьи, родственных отношениях; семейных событиях, делах. Обеспечивает включенность детей в детское сообщество, умение согласовывать взаимоотношения со сверстниками. Побуждает детей наблюдать за поведением сверстников, развивает чувствительность к поступкам сверстников, интерес к их действиям. Способствует освоению детьми вербальных и невербальных средств и способов обращения к</p>
--	--	--

		<p>сверстникам, привлечения внимания и демонстрации своего расположения. Поддерживает детей в ситуации, когда им трудно выразить собственные потребности и при урегулировании конфликтов между сверстниками, демонстрирует культурные формы общения. Стимулирует инициативу и самостоятельный выбор детьми занятий и партнеров, обогащает умение договариваться, поддерживает совместные дела детей в небольших группах (3-4 человека). Обеспечивает развитие личностного отношения ребенка к соблюдению или нарушению моральных норм при взаимодействии со сверстником.</p> <p>Создает условия для развития детско-взрослого сообщества. Способствует освоению правил и форм проявления вежливости, уважения к старшим: напоминает и демонстрирует различные формы приветствия, прощания, выражения благодарности и просьбы. Знакомит детей с правилами поведения в общественных местах.</p> <p>Развивает позитивное отношение к детскому саду: знакомит с сотрудниками, с доступными для восприятия детьми правилами жизнедеятельности в детском саду; его традициями; воспитывает бережное отношение к пространству и оборудованию детского сада. Обращает внимание детей на изменение и украшение помещений и территории детского сада, поддерживает инициативу детей и совместно планирует презентацию продуктов деятельности (рисунков, поделок) в пространстве детского сада.</p>
<p>В области формирования основ гражданственности и патриотизма</p>	<p>Воспитывать любовь к Родине, уважительное отношение к символам страны, памятным датам; развивать интерес детей к основным достопримечательностям города (поселка), в котором они живут.</p>	<p>Воспитывает любовь и уважение к нашей Родине — России. Знакомит с государственной символикой РФ: Российский флаг и герб России, воспитывает уважительное отношение к символам страны.</p> <p>Обогащает представления детей о государственных праздниках: День</p>

		<p>защитника Отечества, День Победы. Знакомит детей с содержанием праздника, с памятными местами в городе (поселке), посвященными празднику.</p> <p>Педагог обогащает представления детей о Малой Родине: знакомит с основными достопримечательностями города (поселка), развивает интерес детей к их посещению с родителями; знакомит с названиями улиц, на которых живут дети. Поддерживает эмоциональную отзывчивость детей на красоту родного края. Создает условия для отражения детьми впечатлений о Малой Родине в различных видах деятельности (рассказывает, изображает, воплощает образы в играх, разворачивает сюжет и т. д.).</p> <p>Поддерживает интерес к народной культуре страны (устному народному творчеству, народной музыке, танцам, играм, игрушкам).</p>
<p>В сфере трудового воспитания</p>	<p>Формировать представления об отдельных профессиях взрослых на основе ознакомления с конкретными видами труда; воспитывать уважение и благодарность взрослым за их труд, заботу о детях;</p> <p>вовлекать в простейшие процессы хозяйственно-бытового труда;</p> <p>развивать самостоятельность и уверенность в себе в процессе самообслуживания, желании включаться в повседневные трудовые дела в детском саду и семье.</p>	<p>Педагог знакомит детей с содержанием и структурой процессов хозяйственно-бытового труда взрослых, обогащает их представления, организуя специальные образовательные ситуации с моделированием конкретных трудовых процессов взрослых, работающих в детском саду (как музыкальный руководитель готовится к занятиям с детьми, как электрик меняет электрические лампочки в групповой комнате, повар делает салат на обед). Беседует с детьми, обращает внимание на целостность трудового процесса, направленного на продуктивный результат, вызывает у детей добрые и уважительные чувства к взрослым, которые заботятся о жизнедеятельности детей в детском саду.</p> <p>Педагог поддерживает инициативу детей узнать и рассказать о трудовой деятельности взрослых, поощряет коммуникативную активность ребенка, связанную с желанием рассказать о профессии мамы или папы, описать их трудовые действия, рассказать о</p>

	<p>результатах их труда.</p> <p>Педагог расширяет представление детей о предметах как результате труда взрослых, о многообразии предметного мира материалов (металл, стекло, бумага, картон, кожа и т.п.), знакомит детей с ключевыми характеристиками материалов, организуя экспериментирование способствует обогащению представлений детей об отличительных признаках материалов для создания продуктов труда (прочный / ломкий материал, промокаемый \ водоотталкивающий материал, мягкий / твердый материал и т.п.)</p> <p>Педагог рассказывает детям о бытовой технике, помогающей взрослым организовать бытовой труд дома: стиральная и посудомоечная машины, пылесос, мультиварка, миксер, мясорубка, беседует с детьми о назначении бытовой техники, формирует представление о ее назначении для ускорения и облегчения процессов бытового труда.</p> <p>Педагог создает условия для позитивного включения детей в процессы самообслуживания в процессе режимных моментов группы, поощряет желание детей проявлять самостоятельность и инициативность, используя приемы поощрения и одобрения правильных действий детей, результатов процесса самообслуживания. Одобряет действия детей, направленные на оказание взаимопомощи (помочь доделать поделку, помочь одеться, помочь убрать со стола и т.п.).</p> <p>В процессе самообслуживания обращает внимание детей на необходимость бережного отношения к вещам: аккуратное складывание одежды, возвращение игрушек на место после игры и т.п. В процессе самообслуживания педагог напоминает детям о важности соблюдения очередности действий в трудовом процессе для достижения качественного результата, демонстрирует детям</p>
--	--

		<p>приемы самоконтроля для оценки результата, поощряет действия детей, направленные на применение способов самоконтроля в процессе выполнения действий.</p>
<p>В области формирования основ безопасного поведения</p>	<p>Обогащать представления детей об основных источниках и видах опасности в быту, на улице, в природе, в общении с незнакомыми людьми;</p> <p>знакомить детей с простейшими способами безопасного поведения в опасных ситуациях;</p> <p>формировать представления о правилах безопасного дорожного движения в качестве пешехода и пассажира транспортного средства.</p> <p>формировать представления о правилах безопасного использования электронных гаджетов, в том числе мобильных устройств, планшетов и пр.</p>	<p>Педагог способствует обогащению представлений детей об основных правилах безопасного поведения в быту, в природе, на улице, в реальном общении с незнакомыми людьми и в телефонных разговорах с ними.</p> <p>Создает условия для расширения и углубления интереса детей к бытовым приборам и предметам быта, обсуждает вместе с детьми правила их использования, поощряет стремление детей поделиться своим опытом с другими, предлагает детям рассказать о том, как они дома соблюдают правила безопасного поведения, выбирает вместе с детьми лучшие примеры.</p> <p>Обсуждает с детьми, что порядок в доме и детском саду необходимо соблюдать не только для красоты, но и для безопасности человека, что предметы и игрушки необходимо класть на свое место.</p> <p>Рассматривает вместе с детьми картинки с правилами и алгоритмами поведения в ситуациях, опасных для здоровья и жизни, которые могут произойти с детьми дома, в условиях детского сада, в ближайшем с домом окружении: если неосторожно пользоваться, брать без разрешения или играть острыми, колющими, режущими предметами, то можно порезаться или уколоться, лучше предупредить взрослого и пользоваться только под его присмотром.</p> <p>Создает игровые ситуации, в которых ребенок может закрепить опыт безопасного поведения в быту, на улице, в природе, в общении с незнакомыми людьми. Обсуждают с детьми правила безопасного поведения в чрезвычайных ситуациях: как позвать взрослого на помощь, как вызвать помощь по мобильному устройству и т.п.</p>

В результате, к концу 5 года жизни, ребенок демонстрирует положительную самооценку, уверенность в своих силах, стремление к самостоятельности; обращает внимание на ярко выраженное эмоциональное состояние сверстника или близких людей, сопереживает героям литературных и изобразительных произведений, демонстрирует выраженное положительное эмоциональное отношение к животным, особенно маленьким; задает вопросы об эмоциях и чувствах, пытается разобраться в причинах хорошего и плохого настроения; знает состав семьи, имеет представления о родственниках, беседует о семейных событиях; демонстрирует освоение правил и положительных форм поведения; чувствителен к поступкам сверстников, проявляет интерес к их действиям, внимателен к словам и оценкам взрослых; в привычной обстановке самостоятельно выполняет знакомые правила общения со взрослыми; позитивно относится к посещению детского сада, знает ряд правил жизнедеятельности в детском саду.

Знает символы страны (флаг и герб), ряд памятных дат и демонстрирует уважительное к ним отношение, проявляет интерес к основным достопримечательностям города (поселка), в котором он живет.

Проявляет познавательный интерес к труду взрослых, профессиям, технике; отражает эти представления в играх; способен использовать исследовательские действия для выделения качеств и свойств предметов и материалов, рассказать о предмете, его назначении и особенностях, о том, как он был создан; самостоятелен в самообслуживании; стремится к выполнению трудовых обязанностей, охотно включается в совместный труд со взрослыми или сверстниками.

С интересом познает правила безопасного поведения; в повседневной жизни стремится соблюдать правила безопасного поведения; знает правила безопасного дорожного движения в качестве пешехода и пассажира транспортного средства, основные правила безопасного использования гаджетов.

От 5 лет до 6 лет

	Задачи образовательной деятельности	Содержание образовательной деятельности
В сфере социальных отношений	Обогащать представления детей о формах поведения и действий детей в различных ситуациях в семье и детском саду; содействовать пониманию	Педагог предоставляет детям возможность рассказать о себе, выразить собственные потребности и желания, воспитывает самоуважение и уверенность в себе, подчеркивает достижения ребенка. Знакомит детей с

	<p>детьми собственных и чужих эмоциональных состояний и переживаний, овладению способами эмпатийного поведения в ответ на разнообразные эмоциональные проявления сверстников и взрослых;</p> <p>поддерживать интерес детей к отношениям и событиям в коллективе, согласованию действий между собой и заинтересованности в общем результате совместной деятельности;</p> <p>обеспечивать умение детей вырабатывать и принимать правила взаимодействия в группе, понимание детьми последствий несоблюдения принятых правил;</p> <p>расширять представления о правилах поведения в общественных местах; об обязанностях в группе детского сада.</p>	<p>их правами. Обогащает представления детей о расширении форм поведения и действий детей в ситуации взросления (помощь взрослым дома и в детском саду, сочувствие и поддержка детей с ОВЗ в детском саду; забота и поддержка младших).</p> <p>Педагог знакомит детей с основными эмоциями и чувствами, их выражением в мимике, пантомимике, действиях, интонации речи. Анализирует с детьми причины и события, способствующие возникновению эмоций, рассматривает примеры из жизненного опыта детей, произведений литературы и изобразительного искусства, кинематографа и мультипликации. Учит детей понимать свои и чужие эмоциональные состояния, разговаривать о них, демонстрирует примеры эмоциональной поддержки и адекватные возрасту способы регуляции эмоциональных состояний.</p> <p>Обогащает представлений о семье, семейных и родственных отношениях: члены семьи, ближайшие родственники по линии матери и отца. Способствует пониманию того, как поддерживаются родственные связи (переписка, разговор по телефону, посещения, совместный отдых), как проявляются в семье забота, любовь, уважение друг к другу. Рассматривает проявления семейных традиций и отношения к пожилым членам семьи. Обогащает представления детей о заботе и правилах оказания посильной помощи больному члену семьи.</p> <p>Педагог поддерживает стремление ребенка быть членом детского коллектива: иметь ближайшее окружение и предпочтения в общении; стремиться к деловому сотрудничеству; в совместной деятельности ориентироваться на свои возможности и сверстника. Способствует овладению детьми умений совместной деятельности: принимать общую цель,</p>
--	--	--

		<p>договариваться о способах деятельности и материалах, в процессе общего дела быть внимательными друг к другу, проявлять заинтересованность в достижении результата, выражать свое отношение к результату и взаимоотношениям. Стимулирует детей к предотвращению и самостоятельному преодолению конфликтных ситуаций, уступая друг другу, уточняя причину несогласия. Обогащает опыт освоения детьми фронтальных форм совместной деятельности со сверстниками.</p> <p>Педагог в совместной деятельности с детьми поощряет обсуждение и установление правил взаимодействия в группе, способствует пониманию детьми последствий несоблюдения принятых правил.</p> <p>Расширяет представления о правилах поведения в общественных местах; об обязанностях в группе детского сада. Обогащает словарь детей вежливыми словами (доброе утро, добрый вечер, хорошего дня, будьте здоровы, пожалуйста, извините, спасибо).</p> <p>Развивает позитивное отношение к детскому саду: поддерживает желание детей соблюдать порядок и чистоту в группе, преобразовывать пространство в зависимости от предстоящих событий (праздники, мероприятия), воспитывает бережное отношение к пространству и оборудованию детского сада. Включает детей в подготовку мероприятий для родителей, пожилых людей, младших детей в детском саду. Поддерживает чувство гордости детей, удовлетворение от проведенных мероприятий.</p>
<p>В области формирования основ гражданственности и патриотизма</p>	<p>Воспитывать любовь и уважение к Родине, к людям разных национальностей, проживающим на территории России, их культурному наследию; знакомить детей с содержанием государственных праздников и</p>	<p>Педагог воспитывает любовь и уважение к нашей Родине — России. Формирует у детей представления о государственных символах России — гербе, флаге, гимне, знакомит с историей их возникновения в доступной для детей форме. Обогащает представления детей о том, что Россия</p>

	<p>традициями празднования, развивать патриотические чувства, уважение и гордость за поступки героев Отечества;</p> <p>поддерживать детскую любознательность по отношению к родному краю, эмоциональный отклик на проявления красоты в различных архитектурных объектах и произведениях искусства, явлениях природы.</p>	<p>— большая многонациональная страна и воспитывает уважение к людям разных национальностей, их культуре. Развивает интерес к жизни людей разных национальностей, проживающих на территории России, их образу жизни, традициям и способствует его выражению в различных видах деятельности детей (рисуют, играют, обсуждают). Уделяет особое внимание традициям и обычаям народов, которые проживают на территории малой родины.</p> <p>Обогащает представления детей о государственных праздниках: День России, День народного единства, День Государственного флага Российской Федерации, День Государственного герба Российской Федерации, День защитника Отечества, День Победы, Всемирный день авиации и космонавтики. Знакомит детей с содержанием праздника, с традициями празднования, памятными местами в городе (поселке), посвященными празднику. Воспитывает уважение к защитникам и героям Отечества. Знакомит детей с яркими биографическими фактами, поступками героев Отечества, вызывает позитивный эмоциональный отклик и чувство гордости.</p> <p>Педагог обогащает представления детей о Малой Родине: поддерживает любознательность по отношению к родному краю; интерес, почему именно так устроен населенный пункт (расположение улиц, площадей, различных объектов инфраструктуры); знакомит со смыслом некоторых символов и памятников города (поселка), развивает умения откликаться на проявления красоты в различных архитектурных объектах. Поддерживает проявления у детей первичной социальной активности: желание принять участие в значимых событиях, переживание эмоций, связанных с событиями военных лет и подвигами горожан, (чествование ветеранов,</p>
--	--	---

		социальные акции и пр.)
<p>В сфере трудового воспитания</p>	<p>Формировать представления о профессиях и трудовых процессах; воспитывать бережное отношение к труду взрослых, к результатам их труда;</p> <p>развивать самостоятельность и инициативу в трудовой деятельности по самообслуживанию, хозяйственно-бытовому, ручному труду и конструированию, труду в природе;</p> <p>знакомить детей с элементарными экономическими знаниями, формировать первоначальные представления о финансовой грамотности.</p>	<p>Педагог обогащает представления детей о труде взрослых, знакомит детей дошкольного возраста с разными видами производительного (промышленность, строительство, сельское хозяйство) и обслуживающего (сфера досуга и отдыха, сфера культуры, медицина, торговля) труда. Создает образовательные ситуации по ознакомлению детей с конкретными профессиями взрослых, демонстрирует возможные связи между профессиями, обращает внимание детей на содержание каждой профессии в соответствии с общей структурой трудового процесса (мотив, цель, инструменты и оборудование, содержание действий, выбор трудовых действий в соответствии с целью, результат): Продавец продает товар покупателю, рабочий на фабрике изготавливает товар, шофер развозит товар по магазинам, грузчик разгружает товар.</p> <p>Педагог формирует представление детей о современной технике, ее разнообразии, создает образовательные ситуации для знакомства детей с конкретными техническими приборами, показывает, как техника способствует ускорению получения результата труда и облегчению труда взрослых.</p> <p>Педагог создает условия для знакомства детей с экономическими знаниями, рассказывает о назначении рекламы для распространения информации о товаре, формирует представление о финансовой грамотности человека, обсуждает с детьми назначение денег и их участие в процессе приобретения товаров или услуг, организует проблемные и игровые ситуации для детей, развивает умения планировать расходы на покупку необходимых товаров и услуг, формирует уважение к труду родителей. Педагог продолжает поощрять инициативность и самостоятельность детей в процессах самообслуживания в</p>

		<p>группе (убрать постель после сна, расставить ровно стулья за столами в зоне учебной деятельности), создает проблемные и игровые ситуации для развития умений выполнять отдельные трудовые действия, привлекает к решению поставленных задач родителей с целью создания дома условий для развития умений реализовывать элементы хозяйственно-бытового труда: вымыть тарелку после обеда, вытереть пыль в комнате, застелить кровать, погладить носовой платок, покормить домашнего питомца и т.п.</p> <p>Педагог создает условия для коллективного выполнения детьми трудовых поручений во время дежурства, учит детей распределять между собой трудовые поручения для получения единого трудового результата.</p>
<p>В области формирования основ безопасного поведения</p>	<p>Формировать представления детей об основных источниках и видах опасности в быту, на улице, в природе, в интернет-сети и способах безопасного поведения; о правилах безопасности дорожного движения в качестве пешехода и пассажира транспортного средства;</p> <p>формировать осмотнительное отношение к потенциально опасным для человека ситуациям; знакомить с основными правилами пользования сети Интернет, цифровыми ресурсами.</p>	<p>Педагог создает условия для закрепления представлений детей о правилах безопасного поведения в быту, на улице, в природе, в общении с людьми. Обсуждает с детьми содержание детских книг, где герои попадают в опасные ситуации, побуждает детей к рассуждениям, что нужно было сделать, чтобы избежать опасности, обговаривает вместе с детьми алгоритм безопасного поведения. Рассматривает с детьми картинки, постеры, где раскрывается связь между необдуманным и неосторожным действиями человека и опасными последствиями разрешения ситуации (наступил на люк – чуть не провалился в шахту, толкнул ребенка на горке – мальчик упал на острый лед и т.п.). Иницирует проблемными вопросами желание детей рассказать о том, как можно было избежать опасной ситуации, какие советы дети могли бы дать героям, представленным на картинках.</p> <p>Педагог создает условия для самостоятельной деятельности детей, где можно было бы применить навыки безопасного поведения: организует игровые и проблемные ситуации, решая</p>

		<p>которые ребенок может закрепить правила безопасного поведения. Иницирует вместе с детьми создание общих правил безопасного поведения в группе, на улице, в природе, в общении с людьми, поощряет интерес детей к данной теме, поддерживает их творческие находки и предложения. Читает с детьми художественную литературу, инициирует обсуждение с детьми тех эпизодов книги, где герои попадают в опасную ситуацию, активизирует проблемными вопросами желание детей рассказать, как нужно было себя вести в подобной ситуации, чтобы избежать опасности.</p> <p>Воспитатель обсуждает с детьми правила пользования сетью Интернет, цифровыми ресурсами.</p>
--	--	--

В результате, к концу 6 года жизни, ребенок положительно настроен по отношению к окружающим, охотно вступает в общение с близкими взрослыми и сверстниками, проявляет сдержанность по отношению к незнакомым людям; ориентируется на известные общепринятые нормы и правила культуры поведения в контактах со взрослыми и сверстниками; интересуется жизнью семьи и детского сада; в общении со сверстниками дружелюбен, доброжелателен, умеет принимать общий замысел, договариваться, вносить предложения, соблюдает общие правила в игре и совместной деятельности; различает разные эмоциональные состояния, учитывает их в своем поведении, откликается на просьбу помочь, научить другого тому, что хорошо освоил; имеет представления о том, что хорошо и что плохо, в оценке поступков опирается на нравственные представления.

Проявляет уважение к Родине, родному краю, к людям разных национальностей, их обычаям и традициям. Знает государственные праздники, уважает традиции их празднования, демонстрирует гордость за поступки героев Отечества.

Активен в стремлении к познанию разных видов труда и профессий, применению техники, современных машин и механизмов в труде; бережно относится к предметному миру как результату труда взрослых, стремится участвовать в труде взрослых; самостоятелен, инициативен в самообслуживании; с готовностью участвует со сверстниками в разных видах повседневного и ручного труда.

Представления о безопасном поведении достаточно осмысленны;

ребенок способен соблюдать правила безопасного поведения в подвижных играх; пользоваться под присмотром взрослого опасными бытовыми предметами и приборами, безопасно и по назначению использовать мобильные устройства и планшеты; быть осторожным при общении с незнакомыми животными; соблюдать правила перехода дороги, правильно вести себя в транспорте.

От 6 лет до 7 лет

	Задачи образовательной деятельности	Содержание образовательной деятельности
В сфере социальных отношений	<p>Поддерживать положительную и высокую самооценку ребенка, уверенность в себе, осознание роста своих достижений, чувства собственного достоинства, стремления стать школьником;</p> <p>обогащать опыт применения разнообразных способов взаимодействия со взрослыми и сверстниками; развитие начал социально-значимой активности;</p> <p>обогащать эмоциональный опыт ребенка, развивать способность ребенка распознавать свои переживания и эмоции окружающих, осуществлять выбор социально одобряемых действий в конкретных ситуациях и обосновывать свои намерения и ценностные ориентации;</p> <p>развивать способность ребенка понимать и учитывать интересы и чувства других;</p> <p>договариваться и дружить со сверстниками; разрешать возникающие конфликты конструктивными способами;</p> <p>воспитывать привычки культурного поведения и общения с людьми, основ этикета, правил поведения в общественных местах.</p>	<p>Педагог обеспечивает детям возможность самооценки возможностей, признания собственных ошибок, рефлексии качества решения поставленных задач, определения путей саморазвития. Знакомит детей с их правами, возможными вариантами поведения и реакций в случае их нарушения. Воспитывает осознанное отношение к своему будущему и стремление быть полезным обществу.</p> <p>Педагог знакомит детей с изменением позиции человека с возрастом (ребенок посещает детский сад, затем учится в школе, в колледже, вузе, взрослый работает, пожилой человек передает опыт последующим поколениям). Объясняет детям о необходимости укрепления связи между поколениями, взаимной поддержки детей и взрослых.</p> <p>Обогащает представления детей о школе, школьниках, учителе; поддерживает стремление к школьному обучению, к познанию, освоению чтения, письма. Расширяет представление о роли школы в жизни людей.</p> <p>Педагог развивает умение детей распознавать собственные эмоции и чувства, понимать чувства и переживания окружающих; учит понимать эмоциональное состояние сверстников по невербальным признакам (обращает внимание на мимику, позу, поведение); помогает находить причины и следствия возникновения эмоций, анализировать</p>

		<p>свои переживания и рассказывать о них; использовать социально приемлемые способы проявления эмоций и доступных возрасту способы произвольной регуляции эмоциональных состояний (сменить вид деятельности и пр.).</p> <p>Демонстрирует детям отражение эмоциональных состояний в природе и произведениях искусства. Расширяет представления о семье, семейных и родственных отношениях: взаимные чувства, правила общения в семье, значимые и памятные события, досуг семьи, семейный бюджет.</p> <p>Обогащает представления о нравственных качествах людей, их проявлении в поступках и взаимоотношениях.</p> <p>Педагог развивает умение сотрудничать со сверстниками: побуждает к обсуждению планов, советуется с детьми по поводу дел в группе; поддерживает обращенность и интерес к мнению сверстника, инициирует ситуации взаимопомощи и взаимообучения детей в различных видах деятельности; подчеркивает ценность каждого ребенка и его вклада в общее дело; способствует тому, чтобы дети в течение дня в различных видах деятельности выбирали партнеров по интересам; помогает устанавливать детям темп совместных действий.</p> <p>Воспитывает привычку без напоминаний использовать в общении со сверстниками и взрослыми формулы словесной вежливости (приветствие, прощание, просьбы, извинения).</p> <p>Приучает детей самостоятельно соблюдать установленный порядок поведения в группе, регулировать собственную активность. Обогащает представления о том, что они самые старшие среди детей в детском саду, показывают другим хороший пример, заботятся о малышах, помогают взрослым, готовятся к школе.</p>
--	--	---

<p>В области формирования основ гражданственности и патриотизма</p>	<p>Воспитывать патриотические и интернациональные чувства, любовь и уважение к Родине, к представителям разных национальностей, интерес к их культуре и обычаям;</p> <p>расширять представления детей о государственных праздниках и поддерживать интерес детей к событиям, происходящим в стране, развивать чувство гордости за достижения страны в области спорта, науки и искусства, служения и верности интересам страны;</p> <p>знакомить с целями и доступными практиками волонтерства в России и включать детей при поддержке взрослых в социальные акции, волонтерские мероприятия в детском саду и в городе (поселке);</p> <p>развивать интерес детей к родному городу (поселку), переживание чувства удивления, восхищения достопримечательностями, событиями прошлого и настоящего; поощрять активное участие в праздновании событий, связанных с его местом проживания.</p>	<p>Педагог воспитывает патриотические и интернациональные чувства, любовь и уважение к нашей Родине — России. Знакомит детей с признаками и характеристиками государства с учетом возрастных особенностей восприятия ими информации (территория государства и его границы, столица и т.д.). Рассказывает, что Россия — самая большая страна мира и показывает на глобусе и карте. Расширяет представления о столице России — Москве и об административном центре федерального округа, на территории которого проживают дети. Знакомит с основными положениями порядка использования государственной символики (бережно хранить, вставать во время исполнения гимна страны).</p> <p>Обогащает представления о том, что в нашей стране мирно живут люди разных национальностей, воспитывает уважение к представителям разных национальностей, интерес к их культуре и обычаям.</p> <p>Знакомит детей с назначением и доступными практиками волонтерства в России, вызывает эмоциональный отклик, осознание важности и значимости волонтерского движения. Предлагает детям при поддержке родителей включиться в социальные акции, волонтерские мероприятия в детском саду и в городе (поселке). Расширяет представления детей о государственных праздниках: День России, День народного единства, День Государственного флага Российской Федерации, День Государственного герба Российской Федерации, День защитника Отечества, День Победы, Всемирный день авиации и космонавтики. Знакомит детей с праздниками: День полного освобождения Ленинграда от фашистской блокады; Международный день родного языка, День добровольца (волонтера) в России, День Конституции Российской Федерации. Включает детей</p>
--	---	---

		<p>в празднование событий, связанных с жизнью города, — День рождения города, празднование военных триумфов, памятные даты, связанные с жизнью и творчеством знаменитых горожан. Поощряет интерес детей к событиям, происходящим в стране, воспитывать чувство гордости за ее достижения. Воспитывает уважение к защитникам Отечества, к памяти павших бойцов.</p> <p>Развивает интерес детей к родному городу (поселку), переживание чувства удивления, восхищения достопримечательностями, событиям прошлого и настоящего. Способствует проявлению активной деятельностной позиции детей: непосредственное познание достопримечательностей родного города на прогулках и экскурсиях, чтение произведений детской литературы, в которой представлена художественно-эстетическая оценка родного края. Учит детей действовать с картой города, создавать коллажи и макеты городских локаций, использовать макеты в различных видах деятельности. Знакомит детей с жизнью и творчеством знаменитых горожан; с профессиями, связанными со спецификой родного города (поселка).</p>
<p>В сфере трудового воспитания.</p>	<p>Развивать ценностное отношение к труду взрослых;</p> <p>формировать представления о труде как ценности общества, о разнообразии и взаимосвязи видов труда и профессий;</p> <p>формировать элементы финансовой грамотности, осознания материальных возможностей родителей, ограниченности материальных ресурсов;</p> <p>развивать интерес самостоятельность в разных видах доступного труда, умения включаться в реальные трудовые</p>	<p>Педагог расширяет и углубляет представления о труде взрослых путем знакомства детей с разными профессиями, рассказывает о современных профессиях, возникших в связи с потребностями людей.</p> <p>Организует встречи детей с представителями разных профессий, организует экскурсии с целью продемонстрировать реальные трудовые действия и взаимоотношения специалистов на работе, организует просмотры видеофильмов, мультфильмов, чтение художественно литературы для знакомства детей с многообразием профессий</p>

	<p>связи со взрослыми и сверстниками; поддерживать освоение умений сотрудничества в совместном труде; воспитывать ответственность, добросовестность, стремление к участию в труде взрослых, оказанию посильной помощи.</p>	<p>современного человека. Организует этические беседы с детьми с целью обсуждения требований, предъявляемых к человеку определенной профессии, раскрывает личностные качества, помогающие человеку стать профессионалом и качественно выполнять профессиональные обязанности.</p> <p>Педагог создает игровые и проблемные ситуации для расширения представлений детей об обмене ценностями в процессе производства и потребления товаров и услуг, о денежных отношениях в сфере обмена товаров и услуг, развития умений бережливости, рационального поведения в процессе реализации обменных операций: деньги – товар (продажа – покупка), формирует представления о реальной стоимости и цене отдельных продуктов питания, игрушек, детских книг. В процессе обсуждения с детьми основ финансовой грамотности педагог формирует элементы культуры потребления: бережного отношения к ресурсам потребления: воде, электричеству, продуктам питания, одежде, обуви, жилищу. Поощряет инициативность и самостоятельность детей в процессах самообслуживания в группе (убрать постель после сна, расставить ровно стулья за столами в зоне учебной деятельности), создает проблемные и игровые ситуации для развития умений выполнять отдельные трудовые действия, привлекает к решению поставленных задач родителей с целью создания дома условий для развития умений реализовывать элементы хозяйственно-бытового труда: вымыть тарелку после обеда, вытереть пыль в комнате, застелить кровать, погладить носовой платок, покормить домашнего питомца и т.п.</p> <p>Поддерживает коллективное выполнение детьми трудовых поручений во время дежурства, учит</p>
--	--	---

		<p>детей распределять между собой трудовые поручения для получения единого трудового результата, знакомит детей с правилами использования инструментов труда – ножниц, иголки и т.п.</p>
<p>В области формирования основ безопасного поведения</p>	<p>Формировать представления об опасных для человека ситуациях в быту, в природе и способах правильного поведения;</p> <p>о правилах безопасности дорожного движения в качестве пешехода и пассажира транспортного средства;</p> <p>воспитывать осторожное и осмотрительное отношение к потенциально опасным для человека ситуациям в общении, в быту, на улице, в природе, в интернет сети.</p>	<p>Педагог осуществляет ознакомление детей с правилами безопасного поведения в ситуациях, создающих угрозу жизни и здоровью ребенка (погас свет (остался один в темноте), потерялся на улице, в лесу, в магазине, во время массового праздника, получил травму (ушиб, порез) и т.п. Создавая игровые, проблемные ситуации, досуги, квесты для детей, педагог активизирует самостоятельный опыт детей в области безопасного поведения, позволяет детям продемонстрировать сформированные умения, связанные с безопасным поведением.</p> <p>Педагог инициирует самостоятельность и активность детей в соблюдении норм и правил безопасного поведения, поощряет похвалой правильно выполненные действия.</p> <p>Педагог рассказывает детям о правилах оказания первой медицинской помощи при первых признаках недомогания, травмах, ушибах. Закрепляет через организацию дидактических игр, упражнений действия детей, связанные с оказанием первой медицинской помощи.</p> <p>Организует встречи детей со специалистами, чьи профессии связаны с безопасностью (врач скорой помощи, врач – травматолог, полицейский, охранник в детском саду, пожарный и т.п.) с целью обогащения представлений детей о безопасном поведении дома, на улице, в природе, в детском саду, в местах большого скопления людей: в магазинах, на вокзалах, на праздниках, в развлекательных центрах и парках.</p> <p>Обсуждает с детьми правила безопасного общения и взаимодействия со сверстниками в разных жизненных</p>

		<p>ситуациях, поощряет стремление детей дошкольного возраста создать правила безопасного общения в группе.</p> <p>Обсуждает с детьми безопасные правила использования цифровых ресурсов, правила пользования мобильными телефонами.</p>
--	--	---

В результате, к концу 7 года жизни, ребенок проявляет положительное отношение к миру, другим людям и самому себе; стремится сохранять позитивную самооценку; способен к распознаванию и пониманию основных эмоций и чувств (радость, печаль, гнев, страх, удивление, обида, вина, зависть, сочувствие, любовь), называет их, ориентируется в особенностях их выражения и причинах возникновения у себя и других людей; способен откликаться на эмоции близких людей, проявлять эмпатию (сочувствие, сопереживание, содействие); старается понять свои переживания и переживания окружающих людей (задает вопросы о настроении, рассказывает о собственных переживаниях), владеет адекватными возрасту способами эмоциональной регуляции поведения (умеет успокоить и пожалеть сверстника); способен осуществлять выбор социально одобряемых действий в конкретных ситуациях, обосновывать свои ценностные ориентации. Владеет средствами общения и способами взаимодействия со взрослыми и сверстниками; способен понимать и учитывать интересы и чувства других; договариваться и дружить со сверстниками; старается разрешать возникающие конфликты конструктивными способами; у ребенка выражено стремление заниматься социально значимой деятельностью; он соблюдает элементарные социальные нормы и правила поведения в различных видах деятельности, взаимоотношениях со взрослыми и сверстниками. Проявляет стремление и мотивацию к школьному обучению, демонстрирует готовность к освоению новой социальной роли ученика.

Проявляет патриотические и интернациональные чувства, любовь и уважение к Родине, к представителям разных национальностей, интерес к культуре и обычаям; государственным праздникам, событиям, происходящим в стране, испытывает чувство гордости за достижения в области искусства, науки и спорта; стремится принимать участие при поддержке взрослых в социальных акциях, волонтерских мероприятиях, в праздновании событий, связанных с жизнью родного города (поселка). Проявляет познавательный интерес к профессиям, предметному миру, созданному человеком; отражает представления о труде взрослых в играх, рисунках, конструировании; проявляет самостоятельность и инициативу в труде; самостоятелен и ответственен в самообслуживании; добросовестно

выполняет трудовые поручения в детском саду и в семье.

Имеет представление о безопасном поведении; знает, как позвать на помощь, обратиться за помощью к взрослому; знает свой адрес, имена родителей, их контактную информацию; избегает контактов с незнакомыми людьми на улице; проявляет осторожность при встрече с незнакомыми животными, ядовитыми растениями, грибами; внимателен к соблюдению правил поведения на улице. Способен к соблюдению правил безопасности в реальном и цифровом взаимодействии.

2.1.1.2. «Познавательное развитие»

От 2 месяцев до 1 года

Задачи образовательной деятельности	Содержание образовательной деятельности
<p>Развивать интерес детей к окружающим предметам и действиям с ними;</p> <p>вовлекать ребенка в действия с предметами и игрушками, развивать способы действий с ними, развивать способности детей ориентироваться в знакомой обстановке, поддерживать эмоциональный контакт в общении со взрослым;</p> <p>вызывать интерес к объектам живой и неживой природы в процессе взаимодействия с ними, узнавать их.</p>	<p>С 2-х месяцев в процессе общения с ребенком педагог создает дифференцированные условия для зрительных, слуховых, тактильных, вестибулярных и других впечатлений, привлекает внимание к незнакомым объектам, сопровождает словом свои действия, поощряет действия ребенка. Развивает зрительное и слуховое сосредоточение, ориентировочную активность в ходе демонстрации знакомых и незнакомых предметов. Развивает хватательные движения рук по направлению к объекту, захват из удобного положения;</p> <p>побуждает ребенка к удержанию предмета, развивает реакцию на звуковой сигнал;</p> <p>способствует появлению попыток наталкиваться руками на низко подвешенные игрушки и прикасаться к ним;</p> <p>устанавливает эмоциональный контакт с ребенком в ходе действий с предметами, вызывая ответную реакцию.</p> <p>С 6-ти месяцев педагог побуждает детей к играм-упражнениям манипуляторного характера, развивает несложные предметно-игровые действия. В практической деятельности активизирует умения ребенка хватывать, ощупывать игрушку, висящую над грудью, манипулировать убрать игрушку из рук взрослого из разных положений (лежа на спине, животе, находясь на руках у взрослого), перекладывать ее из одной руки в другую;</p> <p>дифференцировать звуковые сигналы;</p>

	<p>развивает зрительное внимание на окружающие предметы, объекты живой природы и человека, привлекает внимание к объектам живой природы.</p> <p>С 9-ти месяцев педагог в процессе общения словом и интонацией поощряет поисковую и познавательную активность детей по отношению к предметам и их свойствам, развивает стремление к проявлению настойчивости в достижении результата; поддерживает развитие у детей отдельных предметных действий, направленных на ознакомление со свойствами предметов(цвет, форма, величина); развивает зрительное внимание к предметам и объектам окружающего мира, лицам людей. Использует словесное поощрение, показ действий, побуждение их повторения.</p> <p>Педагог привлекает внимание детей и организует взаимодействие с объектами живой и неживой природы в естественной среде.</p>
--	---

В результате, к концу 1 года жизни, ребенок обнаруживает поисковую и познавательную активность по отношению к предметному окружению: с интересом рассматривает игрушки и другие предметы, следит за их перемещением, прислушивается к издаваемым ими звукам.

пытается подражать действиям взрослых;

- стремится взять игрушку в руки, обследовать ее;
- активно проявляет потребность в эмоциональном общении, привлекая взрослого с помощью голосовых проявлений, улыбок, движений;
- проявляет чувствительность к интонациям взрослых;
- выражает избирательное отношение к близким и посторонним людям;
- охотно включается в эмоциональные игры;
- узнает некоторых животных и растения ближайшего окружения в естественной среде, на картинке, в форме игрушки, стремится взаимодействовать с природными объектами, положительно реагирует на них.

От 1 года до 2 лет

	Задачи образовательной деятельности	Содержание образовательной деятельности
<i>Сенсорные эталоны и познавательные действия.</i>	- Поощрять целенаправленные моторные действия, использование наглядного действенно способа в решении	- Педагог концентрирует внимание детей на новых объектах, поддерживает интерес к знакомым предметам, поощряет самостоятельные действия ребенка, одоб-

	<p>практических жизненных ситуаций, находить предмет по образцу или словесному указанию;</p> <ul style="list-style-type: none"> - формировать стремление детей к подражанию действий взрослых, понимать обозначающие их слова; - формировать умения ориентироваться в ближайшем окружении; - развивать познавательный интерес к близким людям, к предметному окружению, природным объектам; - развивать умения узнавать объекты живой и неживой природы ближайшего окружения, отличать их по наиболее ярким проявлениям и свойствам, замечать явления природы, поддерживать стремления к взаимодействию с ними. 	<p>ряет их словом, интонацией, развивает стремление к общению со взрослым в ходе выполнения обследовательских и поисковых действий с предметами;</p> <ul style="list-style-type: none"> - создает условия для многократного повторения освоенных действий, вносит новые элементы в игры-манипуляции. - Демонстрирует разнообразные действия со сборно-разборными игрушками, дидактическими пособиями, показывает их постепенное усложнение, добиваясь самостоятельного применения детьми усвоенных действий с игрушками и разнообразным материалом для активизации представлений о сенсорных эталонах. - Поддерживает владение предметом, как средством достижения цели для начала развития предметно-орудийных действий. - Педагог развивает умение группировать однородные предметы по одному из трех признаков (величина, цвет, форма) по образцу и словесному указанию (большой, маленький, такой, не такой), используя опредмеченные слова-названия, например, пред эталоны формы: «кирпичик», «крыша», «огурчик», «яичко» и т.п. - Развивает умение пользоваться приемом наложения и приложения одного предмета к другому для определения их равенства или неравенства по величине и тождественности по цвету, форме. - Педагог развивает способности детей обобщать, узнавать и стремиться называть предметы и объекты, изображенные на картинке (в том числе и объекты природы); - развивает их наблюдательность, способность замечать связи и различия между предметами и действиями с ними.
<p>Окружающий мир.</p>		<ul style="list-style-type: none"> - Педагог формирует у детей элементарные представления: о самом себе — о своем имени; о внешнем виде (показать ручки, носик, глазик); о своих действиях (моет руки, ест, играет,

		одевается, купается и т.п.); о желаниях (гулять, играть, есть и т.п.); о близких людях (мама, папа, бабушка, дедушка и др.); о пище (хлеб, молоко, яблоко, морковка и т.п.); о блюдах (суп, каша, кисель и т.п.); о ближайшем предметном окружении — об игрушках, их названиях, о предметах быта, о мебели, спальнях принадлежностях, посуде); о личных вещах; о некоторых конкретных, близких ребенку, ситуациях общественной жизни.
Природа		- Педагог развивает способности детей узнавать, называть и показывать на картинке и в естественной среде отдельных представителей диких и домашних животных, растения ближайшего окружения, объекты неживой природы, замечать природные явления (солнце, дождь, снег и др.), их изображения, выделять наиболее яркие отличительные признаки объектов живой природы, побуждает их рассматривать, положительно реагировать.

В результате, к концу 2 года жизни, ребенок демонстрирует способы целенаправленных моторных действий с крупными и средними предметами и дидактическими материалами, группирует предметы по одному из признаков, по образцу или словесному указанию и т. п.;

демонстрирует способность отображать в играх простые и знакомые жизненные ситуации, подражает взрослому при выполнении простых игровых действий, демонстрирует умение отображать одно-два взаимосвязанных действия, выполнявшихся ранее в отдельности, демонстрирует способность к группировке предметов, проявляет интерес к процессу познания предметов и явлений;

узнает растения и животных ближайшего окружения, объекты неживой природы, замечает явления природы, выделяет их наиболее яркие признаки, положительно реагирует и стремится к взаимодействию с ними.

От 2 лет до 3 лет

	Задачи образовательной деятельности	Содержание образовательной деятельности
Сенсорные эталоны и познавательные действия	- Развивать разные виды восприятия: зрительного, слухового, осязательного, вкусового, обонятельного;	Педагог демонстрирует детям и включает их в деятельность на сравнение предметов и определение их сходства-различия, на подбор и группировку по

	<p>- развивать наглядно-действенное мышление в процессе решения познавательных практических задач;</p> <p>- совершенствовать обследовательские действия: выделение цвета, формы, величины как особых признаков предметов, поощрять сравнение предметов между собой по этим признакам и количеству, использовать один предмет в качестве образца, подбирая пары, группы;</p>	<p>заданному образцу (по цвету, форме, величине). Побуждает и поощряет освоение простейших действий, основанных на перестановке предметов, изменении способа их расположения, количества; на действия переливания, пересыпания.</p> <p>Проводит игры-занятия с использованием предметов-орудий: сачков, черпачков для выуживания из специальных емкостей с водой или без воды шариков, плавающих игрушек, палочек со свисающим на веревке магнитом для «ловли» на нее небольших предметов.</p> <p>Организует действия с игрушками, имитирующими орудия труда (заколачивание молоточком втулочек в верстачок, сборка каталок с помощью деревянных или пластмассовых винтов) и т.п., создает ситуации для использования детьми предметов-орудий в самостоятельной игровой и бытовой деятельности с целью решения практических задач.</p> <p>Педагог поощряет действия детей с предметами, при ориентации на 2—3 свойства одновременно; собирание одноцветных, а затем и разноцветных пирамидок из 4—5 и более колец, располагая их по убывающей величине; различных по форме и цвету башенок из 2—3-х геометрических форм-вкладышей; разбираение и собирание трехместной матрешки с совмещением рисунка на ее частях, закрепляя понимание детьми слов, обозначающих различный размер предметов, их цвет и форму.</p> <p>В ходе проведения с детьми дидактических упражнений и игр-занятий формирует обобщенные способы обследования формы предметов — ощупывание, рассматривание, сравнение, сопоставление; продолжает поощрять появление настойчивости в достижении результата познавательных действий.</p>
<p>Математические представления.</p>	<p>- формировать у детей простейшие представления о геометрических фигурах, величине и количе-</p>	<p>Педагог подводит детей к освоению простейших умений в различении формы окружающих предметов, используя</p>

	<p>стве предметов на основе чувственного познания;</p>	<p>предэталонные представления о шаре, кубе, круге, квадрате; подборе предметов и геометрических фигур по образцу, различению и сравнению предметов по величине, выбору среди двух предметов при условии резких различий: большой и маленький, длинный и короткий, высокий и низкий.</p> <p>Поддерживает интерес детей к количественной стороне различных групп предметов (много и много, много и мало, много и один) предметов.</p>
<p>Окружающий мир.</p>	<p>- развивать первоначальные представления о себе и близких людях, эмоционально- положительное отношение к членам семьи и людям ближайшего окружения, о деятельности взрослых;</p> <p>- расширять представления о родном городе (селе), его достопримечательности, эмоционально откликаться на праздничное убранство дома, детского сада;</p>	<p>Педагог расширяет представления детей об окружающем мире, знакомит их с явлениями общественной жизни, с деятельностью взрослых (повар варит кашу, шофер ведет машину, доктор лечит); развивает представления о себе (о своем имени, именах близких родственников), о внешнем облике человека, о его физических особенностях (у каждого есть голова, руки, ноги, лицо; на лице — глаза, нос, рот и т.д.); о его физических и эмоциональных состояниях (проголодался — насытился, устал — отдохнул; намочил — вытер; заплакал — засмеялся и т.д.); о деятельности близких ребенку людей («Мама моет пол»; «Бабушка вяжет носочки»; «Сестра рисует»; «Дедушка читает газету»; «Брат строит гараж»; «Папа работает за компьютером» и т.п.); о предметах, действиях с ними и их назначении: предметы домашнего обихода (посуда, мебель, одежда), игрушки, орудия труда (веник, метла, лопата, ведро, лейка и т.д.).</p>
<p>Природа.</p>	<p>- организовывать взаимодействие и знакомить с животными и растениями ближайшего окружения, их названиями, строением и отличительными особенностями, некоторыми объектами неживой природы;</p> <p>- развивать способность наблюдать за явлениями природы, воспитывать бережное отношение к животным и растениям.</p>	<p>В процессе ознакомления с природой педагог организует взаимодействие и направляет внимание детей на объекты живой и неживой природы, явления природы, которые доступны для непосредственного восприятия.</p> <p>Формирует представления о домашних и диких животных и их детенышах (особенности внешнего вида, части тела, питание, способы передвижения), о растениях ближайшего окружения (деревья, овощи, фрукты и др.), их характерных признаках (цвет, строение,</p>

		поверхность, вкус), привлекает внимание и поддерживает интерес к объектам неживой природы (солнце, небо, облака, песок, вода), к некоторым явлениям природы (снег, дождь, радуга, ветер), поощряет бережное отношение к животным и растениям.
--	--	---

В результате, к концу 3 года жизни, ребенок интересуется окружающим: знает названия предметов и игрушек; имеет простейшие представления о количестве, величине, форме и других качественных признаках предметов, активно действует с ними, исследует их свойства, сравнивает, группирует предметы по качественным признакам, экспериментирует;

знает свое имя и имена близких родственников, показывает и называет основные признаки внешнего облика человека, использует специфические, культурно фиксированные предметные действия, знает назначение бытовых предметов (ложка, расческа, карандаш и пр.) и умеет пользоваться ими;

проявляет интерес к сверстникам; наблюдает за их действиями и подражает им; позитивно взаимодействует с ровесниками; в игре воспроизводит действия взрослого, впервые осуществляя игровые замещения; задает первые предметные вопросы, отвечает на вопросы партнеров;

проявляет настойчивость в достижении результата своих действий; стремится к общению; активно подражает взрослым в движениях и действиях, умеет действовать согласованно; имеет первичные представления о деятельности взрослых;

имеет конкретные представления о животных и их детенышах, узнает и может их назвать, отличает по наиболее ярким признакам, может назвать части тела, сказать, чем питается, как передвигается; имеет представление о растениях ближайшего окружения, отличает их по внешнему виду, может назвать некоторые части растений, проявляет интерес к их познанию;

взаимодействует с доступными объектами неживой природы (вода, песок, камни), интересуется явлениями природы, положительно реагирует на них, старается бережно относиться к живым объектам.

От 3 лет до 4 лет

	Задачи образовательной деятельности	Содержание образовательной деятельности
Сенсорные эталоны и познавательные действия	- Формировать представления детей о сенсорных эталонах цвета и формы, их использовании в самостоятельной деятельности;	Педагог развивает у детей осознательно-двигательные действия: рассматривание, поглаживание, ощупывание ладонью, пальцами по контуру, прокатывание, бросание и др., расширяет содержание

		<p>представлений ребенка о различных цветах (красный, желтый, зеленый, синий, черный, белый), знакомит с оттенками (розовый, голубой, серый) и закрепляет слова, обозначающие цвет.</p> <p>Организуя поисковую деятельность, конкретизирует и обогащает познавательные действия детей, задает детям вопросы, обращает внимание на постановку цели, определение задач деятельности, развивает умения принимать образец, инструкцию взрослого, поощряет стремление самостоятельно завершить начатое действие.</p> <p>Организует и поддерживает совместные действия ребенка со взрослым и сверстниками.</p> <p>При сравнении двух предметов по одному признаку педагог направляет внимание детей на выделение сходства, на овладение действием соединения в пары предметов с ярко выраженными признаками сходства, группировкой по заданному предметному образцу и по слову.</p>
<p><i>Математические представления.</i></p>	<p>- развивать умение непосредственного попарного сравнения предметов по форме, величине и количеству, определяя их соотношение между собой;</p> <p>- помогать осваивать чувственные способы ориентировки в пространстве и времени;</p>	<p>Педагог продолжает работу по освоению детьми практического установления простейших пространственно-количественных связей и отношений между предметами: больше-меньше, короче-длиннее, шире-уже, выше-ниже, такие же по размеру; больше-меньше, столько же, поровну, не поровну по количеству, используя приемы наложения и приложения; организует овладение уравниванием неравных групп предметов путем добавления одного предмета к меньшей группе или удаления одного предмета из большей группы; расширяет диапазон слов, обозначающих свойства, качества предметов и отношений между ними.</p> <p>Знакомит детей с некоторыми фигурами: шар, куб, круг, квадрат, треугольник, активизируя в их речи данные названия; обращает внимание на использование в быту характеристик: ближе (дальше), раньше (позже); помогает</p>

		на чувственном уровне ориентироваться в пространстве от себя: впереди (сзади), сверху (снизу), справа (слева) и времени (понимать контрастные особенности утра и вечера, дня и ночи).
Окружающий мир.	<p>- обогащать представления ребенка о себе, окружающих людях, эмоционально- положительного отношения к членам семьи, к другим взрослым и сверстникам;</p> <p>- конкретизировать представления детей об объектах ближайшего окружения: о родном городе, его названии, достопримечательностях и традициях, накапливать эмоциональный опыт участия в праздниках;</p>	<p>Педагог формирует у детей начальные представления и эмоционально-положительное отношение к родителям и другим членам семьи, людям ближайшего окружения, поощряет стремление детей называть их по имени, включаться в диалог, в общение и игры с ними; побуждает ребенка благодарить за подарки, оказывать посильную помощь родным, приобщаться к традициям семьи.</p> <p>Знакомит с родным городом (селом), дает начальные представления о родной стране, о некоторых наиболее важных праздниках и событиях.</p> <p>Включая детей в отдельные бытовые ситуации, знакомит с трудом людей близкого окружения, (ходят в магазин, убирают квартиру, двор, готовят еду, водят транспорт и др.).</p> <p>Знакомит с трудом работников детского сада (помощника воспитателя, повара, дворника, водителя). Демонстрирует некоторые инструменты труда, воспитывает бережное отношение к предметам, сделанным человеческими руками.</p> <p>Поощряет детей за проявление аккуратности (не сорить, убирать за собой, не расходовать лишние материалы зря и т.д.).</p> <p>Дает первые представления о разнообразии вещей: игрушек, видов транспорта (машина, автобус, корабль и др.), книг (большие, маленькие, толстые, тонкие, книжки- игрушки, книжки-картинки и др.).</p> <p>В ходе практического обследования знакомит с некоторыми овощами и фруктами (морковка, репка, яблоко, банан, апельсин и др.), их вкусовыми качествами (кислый, сладкий, соленый).</p>
Природа.	- расширять представления детей о многообразии и особенностях растений, животных ближайшего	Педагог расширяет представления о диких и домашних животных, деревьях, кустарниках, цветковых, травянистых

	<p>окружения, их существенных отличительных признаках, неживой природе, явлениях природы и деятельности человека в природе в разные сезоны года, знакомить с правилами поведения по отношению к живым объектам природы.</p>	<p>растениях, овощах и фруктах, ягодах данной местности, помогает их различать и группировать на основе существенных признаков: внешний вид, питание; польза для человека; знакомит с объектами неживой природы и некоторыми свойствами воды, песка, глины, камней.</p> <p>Продолжает развивать способность наблюдать за явлениями природы в разные сезоны года и изменениями в жизни животных, растений и человека (выделять признаки времен года по состоянию листвы на деревьях, почвенному покрову).</p> <p>Способствует усвоению правил поведения в природе (не ломать ветки, не рвать растения, осторожно обращаться с животными, заботиться о них), развивает умение видеть красоту природы и замечать изменения в ней в связи со сменой времен года.</p>
--	---	--

В результате, к концу 4 года жизни, ребенок может участвовать в несложной совместной познавательной деятельности со сверстниками;

использует сложившиеся представления о некоторых цветах спектра (красный, желтый, зеленый, синий, черный, белый) в продуктивных видах деятельности, обозначает их словом; демонстрирует осязательно-двигательные действия при обследовании предметов с помощью разных анализаторов: рассматривания, поглаживания, ощупывания ладонью, пальцами по контуру, прокатывания, бросания;

активно участвует в разнообразных видах деятельности, принимает цель и инструкцию взрослого, стремится завершить начатое действие; охотно включается в совместную деятельность со взрослым, подражает его действиям, отвечает на вопросы и комментирует его действия;

проявляет интерес к сверстникам, к взаимодействию с ними в деятельности, в повседневном общении; ребенок владеет действиями замещения, подбирает предметы-заместители; демонстрирует познавательную активность в деятельности, проявляет эмоции удивления в процессе познания, совместной деятельности со взрослыми и сверстниками использует полученные представления о предметах и объектах ближайшего окружения, задает вопросы;

проявляет интерес к миру; обнаруживает стремление к наблюдению, сравнению, обследованию свойств и качеств предметов, к простейшему экспериментированию с предметами и материалами: проявляет элементарные представления о величине, форме и количестве предметов и умения

сравнивать предметы по этим характеристикам;

узнает и эмоционально положительно реагирует на родственников и людей ближайшего окружения, знает их имена, контактирует с ними; имеет представление о разнообразных животных и растениях ближайшего окружения, особенностях внешнего вида, питания, поведения, может их назвать и отличить, может выделить свойства некоторых объектов неживой природы, с интересом наблюдает за явлениями природы, знает, как они называются, отличает времена года по ярким признакам, может рассказать, что делает человек в разные сезоны года, имеет представление о том, как вести себя по отношению к живым объектам природы. Охотно экспериментирует с объектами живой и неживой природы.

От 4 лет до 5 лет

	Задачи образовательной деятельности	Содержание образовательной деятельности
<i>Сенсорные эталоны и познавательные действия</i>	<p>- Обогащать сенсорный опыт детей, развивать целенаправленное восприятие и самостоятельное обследование окружающих предметов (объектов) с опорой на разные органы чувств;</p> <p>- развивать способы решения поисковых задач в самостоятельной и совместной со сверстниками и взрослыми деятельности;</p>	<p>На основе обследовательских действий педагог формирует у детей умение различать и называть уже известные цвета (красный, синий, зеленый, желтый, белый, черный) и оттенки (розовый, голубой, серый); знакомит с новыми цветами и оттенками (коричневый, оранжевый, светло-зеленый). Развивает способность различать и называть форму окружающих предметов, используя сенсорные эталоны геометрические фигуры (круг, квадрат, овал, прямоугольник, треугольник); находить отличия и сходства между предметами по 2 – 3-м признакам путем непосредственного сравнения, осваивать группировку, классификацию и сериацию; описывать предметы по 3 – 4-м основным свойствам.</p>
<i>Математические представления.</i>	<p>- обогащать элементарные математические представления о количестве, числе, форме, величине предметов, пространственных и временных отношениях;</p>	<p>Педагог формирует у детей умения считать в пределах пяти с участием различных анализаторов (на слух, осязание, счет движений и др.), пересчитывать предметы и отсчитывать их по образцу и названному числу; способствует пониманию независимости числа от формы, величины и пространственного расположения предметов; помогает освоить порядковый счет в пределах пяти, познанию пространственных и временных отношений (вперед, назад, вниз, вперед,</p>

		налево, направо, утро, день, вечер, ночь, вчера, сегодня, завтра).
Окружающий мир.	<p>- расширять представления о себе и своих возможностях в познавательной деятельности с родителями и членам семьи;</p> <p>- продолжать развивать представления детей о труде взрослого;</p> <p>- развивать представления детей о своей малой родине, названии города, его достопримечательностях, поддерживать интерес к стране;</p> <p>- знакомить с традициями и праздниками, принимать участие в подготовке к праздникам, эмоционально откликаться на участие в них;</p>	<p>Педагог демонстрирует детям способы объединения со сверстниками для решения поставленных поисковых задач (обсуждать проблему, договариваться, оказывать помощь в решении поисковых задач, распределять действия, проявлять инициативу в совместном решении задач, формулировать вопросы познавательной направленности и т.д.).</p> <p>Расширяет представления детей о свойствах разных материалов в процессе работы с ними; подводит к пониманию того, что сходные по назначению предметы могут быть разной формы, сделаны из разных материалов; дает почувствовать и ощутить, что предметы имеют разный вес, объем; демонстрирует и разъясняет детям способы взвешивания, сравнения предметов между собой, показывая избегание возможности сделать ложные выводы (большой предмет не всегда оказывается более тяжелым). Показывает ребенку существующие в окружающем мире простые закономерности и зависимости, например: если холодно — нужно теплее одеться, если темно — нужно зажечь свет, если сильный ветер — закрыть окно. Указывает на необходимость замечать целесообразность и целенаправленность некоторых действий, видеть простейшие причины и следствия собственных действий.</p> <p>Педагог продолжает расширять представления детей о членах семьи, о малой родине и Отечестве; представления о родном городе (селе), некоторых городских объектах, видах транспорта; расширяет и обогащает начальные представления о родной стране, некоторых общественных праздниках и событиях. Знакомит детей с трудом взрослых в городе и сельской местности; знакомит со спецификой зданий и их устройством в городе и селе (дома высокие, с балконами, лифтами, ванной; дома невысокие, с печкой, садом, огородом, будкой для</p>

		собаки и т.п.), с разными учреждениями: школы, детские сады, поликлиники, магазины, парки, стадионы и т.п.,
Природа.	<p>- расширять представления о многообразии объектов живой природы, их особенностях, питании, месте обитания, жизненных проявлениях и потребностях;</p> <p>обучать сравнению и группировке объектов живой природы на основе признаков, знакомить с объектами и свойствами неживой природы, отличительными признаками времен года, явлениями природы и деятельностью человека в разные сезоны, воспитывать эмоционально- положительное отношение ко всем живым существам, желание их беречь и заботиться.</p>	<p>Педагог продолжает знакомить ребенка с многообразием природы родного края, представителями животного и растительного мира, изменениями в их жизни в разные сезоны года.</p> <p>Демонстрирует процесс сравнения группировки объектов живой природы на основе признаков (дикие - домашние, хищные - травоядные, перелетные - зимующие, деревья - кустарники, травы - цветковые растения, овощи-фрукты, ягоды, грибы и др.). Знакомит с объектами и свойствами неживой природы (камни, песок, глина, почва, вода), с явлениями природы в разные сезоны года (листопад, ледоход, гололёд, град, ветер); свойствами и качествами природных материалов (дерево, металл и др.), используя для этого простейшее опыты, экспериментирование. В процессе труда в природе педагог формирует представление детей об элементарных потребностях растений и животных: питание, вода, тепло, свет; углубляет представление о том, что человек ухаживает за домашними животными, комнатными растениями, за огородом и садом, способствует накоплению положительных впечатлений ребенка о природе.</p>

В результате, к концу 5 года жизни, ребенок применяет знания и способы деятельности для решения задач, поставленных взрослым, проявляет интерес к разным видам деятельности, активно участвует в них, реализует в деятельности исследовательские умения (выдвигает гипотезу, формулирует вопрос, планирует исследовательские действия, выбирает способы исследования);

проявляет стремление к общению со сверстниками в процессе познавательной деятельности, осуществляет обмен информацией; охотно сотрудничает со взрослыми не только в совместной деятельности, но и в свободной самостоятельной; отличается высокой активностью и любознательностью; активно стремится к познавательному общению со взрослыми: задает много вопросов поискового характера, предпринимает попытки сделать логические выводы;

проявляет интерес к игровому экспериментированию с предметами и

материалами;

владеет разными способами деятельности, проявляет самостоятельность, инициативу, умеет работать по образцу, слушать взрослого и выполнять его инструкцию, доводить начатое до конца, отвечать на вопросы взрослого; имеет опыт деятельности и запас представлений об окружающем;

с помощью педагога активно включается в деятельность экспериментирования. В процессе совместной исследовательской деятельности активно познает и называет свойства и качества предметов, особенности объектов природы, обследовательские действия, объединяет предметы и объекты в видовые категории с указанием характерных признаков; различает предметы, называет их характерные особенности (цвет, форму, величину), называет самые разные предметы, которые их окружают в помещениях, на участке, на улице, знает их назначение, называет свойства и качества, доступные для восприятия и обследования; проявляет интерес к предметам и явлениям, которые они не имеют возможности видеть;

владеет количественным и порядковым счетом в пределах пяти, умением непосредственно сравнивать предметы по форме и величине, различает части суток, знает их последовательность, понимает временную последовательность «вчера, сегодня, завтра», ориентируется от себя в движении; использует математические представления для познания окружающей действительности;

с удовольствием рассказывает о семье, семейном быте, традициях; активно участвует в мероприятиях и праздниках, готовящихся в группе, в ДОО, в частности, направленных на то, чтобы порадовать взрослых, детей (взрослого, ребенка);

знает и называет животных и растения родного края, выделяет их отличительные особенности. Может назвать объекты неживой природы и их свойства, различает и называет времена года и их характерные признаки (изменения погоды, осадки, явления природы), может рассказать об изменении образа жизни человека, животных и растений в разные сезоны года, знает свойства и качества некоторых природных материалов; сравнивает объекты живой и неживой природы, охотно экспериментирует с ними, группирует на основе выделенных признаков; демонстрирует положительное отношение ко всем живым существам, стремится ухаживать за растениями и животными.

От 5 лет до 6 лет

	Задачи образовательной деятельности	Содержание образовательной деятельности
<i>Сенсорные эталоны</i>	- Развивать интерес детей к само-	Педагог закрепляет умения детей

<p><i>и познавательные действия</i></p>	<p>стоятельному познанию объектов окружающего мира в его разнообразных проявлениях и простейших зависимостях;</p> <p>- формировать представления детей о цифровых средствах познания окружающего мира, способах их безопасного использования;</p>	<p>различать и называть все цвета спектра и ахроматические цвета, оттенки цвета, тоны цвета, теплые и холодные оттенки; расширяет знания об известных цветах, знакомит с новыми цветами (фиолетовый) и оттенками (голубой, розовый, темно-зеленый, сиреневый); развивает способность различать и называть геометрические фигуры, осваивать способы воссоздания фигуры из частей, деления фигуры на части; выделять структуру плоских геометрических фигур, использовать сенсорные эталоны для оценки свойств и качеств предметов.</p> <p>Посредством игровой и познавательной мотивации педагог организует освоение детьми умений выделять сходство и отличие между группами предметов, сравнивать предметы по 3—5 признакам, группировать предметы по разным основаниям преимущественно на основе зрительной оценки; совершенствует приемы сравнения, упорядочивания и классификации на основе выделения их существенных свойств и отношений.</p> <p>Формирует представления о том, как люди используют цифровые средства познания окружающего мира и какие правила необходимо соблюдать для их безопасного использования.</p> <p>Педагог демонстрирует детям способы осуществления разных видов познавательной деятельности, осуществления контроля, самоконтроля и взаимоконтроля результатов деятельности и отдельных действий во взаимодействии со сверстниками, поощряет проявление наблюдательности за действиями взрослого и других детей.</p> <p>В процессе организации разных форм совместной познавательной деятельности показывает детям возможности для обсуждения проблемы, для совместного нахождения способов ее решения, поощряет проявление инициативы, способности формулировать и отвечать на поставленные вопросы.</p>
<p><i>Математические представления.</i></p>	<p>- развивать способность использовать математические знания и ана-</p>	<p>В процессе обучения количественному и порядковому счету в пределах десяти</p>

	<p>литические способы для познания математической стороны окружающего мира: опосредованное сравнение объектов с помощью заместителей (условной меры), сравнение по разным основаниям, измерение, счет, упорядочивание, классификация, сериация и т.п);</p> <p>- совершенствовать ориентировку в пространстве и времени;</p>	<p>педагог совершенствует счетные умения детей, понимание независимости числа от пространственно-качественных признаков, знакомит с цифрами для обозначения количества и результата сравнения предметов, с составом чисел из единиц в пределах пяти; подводит к пониманию отношений между рядом стоящими числами.</p> <p>Педагог совершенствует умения выстраивать сериационные ряды предметов, различающихся по размеру, в возрастающем и убывающем порядке в пределах десяти на основе непосредственного сравнения, показывает взаимоотношения между ними; организует освоение детьми опосредованного сравнения предметов по длине, ширине, высоте с помощью условной меры; обогащает представления и умения устанавливать пространственные и временные зависимости и отношения при ориентировке на листе бумаги, в календарных единицах времени: сутки, неделя, месяц, год.</p>
<p>Окружающий мир.</p>	<p>- развивать способы взаимодействия с членами семьи и людьми ближайшего окружения в познавательной деятельности, расширять самостоятельные действия различной направленности, закреплять позитивный опыт в самостоятельной и совместной со взрослым и сверстниками деятельности;</p>	<p>Педагог расширяет первичные представления о малой родине и Отечестве, о своем городе (селе), его истории, его особенностях (местах отдыха и работы близких, основных достопримечательностях).</p> <p>Закрепляет представления о названии ближайших улиц, назначении некоторых общественных учреждений — магазинов, поликлиники, больниц, кинотеатров, кафе.</p> <p>Развивает познавательный интерес к родной стране, к освоению представлений о ее столице, государственном флаге и гербе, о государственных праздниках России, памятных исторических событиях, героях Отечества.</p> <p>Формирует представления о многообразии стран и народов мира.</p> <p>Педагог формирует у детей понимание многообразия людей разных национальностей — особенностей их внешнего вида, одежды, традиций; развивает интерес к сказкам, песням, играм разных народов; расширяет</p>

		представления о других странах и народах мира, понимание, что в других странах есть свои достопримечательности, традиции, свои флаги и гербы.
Природа.	<ul style="list-style-type: none"> - расширять представления о многообразии объектов живой природы, их особенностях, среде обитания и образе жизни, в разные сезоны года, их потребностях; - продолжать учить группировать объекты живой природы; - продолжать учить детей использовать приемы экспериментирования для познания объектов живой и неживой природы и их свойств и качеств; - продолжать знакомить с сезонными изменениями в природе, и деятельностью человека в разные сезоны, воспитывать положительное отношение ко всем живым существам, желание их беречь и заботиться. 	<p>Педагог формирует представления о многообразии объектов животного и растительного мира, их сходстве и различии во внешнем виде и образе жизни в поведении в разные сезоны года; совершенствует умения сравнивать, выделять признаки, группировать объекты живой природы по их особенностям, месту обитания, образу жизни, питанию; направляет внимание детей на наличие потребностей у животных и растений (свет, тепло, вода, воздух, питание); создает ситуации для понимания необходимости ухода за растениями и животными относительно их потребностей.</p> <p>Педагог организует целенаправленное экспериментирование и опыты для ознакомления детей со свойствами объектов неживой природы, расширяя представления об объектах неживой природы, как среде обитания животных и растений (вода, почва, воздух, горы).</p> <p>Уточняет представления о признаках разных времен года (погодные изменения, состояние деревьев, покров, изменений в жизни человека, животных и растений); о деятельности человека в разные сезоны года (выращивание растений, сбор урожая, народные праздники и развлечения др.); способствует усвоению детьми правил поведения в природе, формируя понимание ценности живого, воспитывает желание защитить и сохранить живую природу.</p>

В результате, к концу 6 года жизни, ребенок может объединяться со сверстниками для познавательной деятельности, определять общий замысел, распределять роли, согласовывать действия, оценивать полученный результат и характер взаимоотношений;

регулирует свою активность: соблюдает очередность, учитывает права других людей, проявляет инициативу в общении и деятельности, задает вопросы различной направленности, в том числе причинно-следственного характера, приводит логические высказывания; проявляет интеллектуальную

активность, познавательный интерес;

способен принять и самостоятельно поставить исследовательскую задачу, проявляет любознательность, догадку и сообразительность;

испытывает познавательный интерес к событиям, находящимся за рамками личного опыта, фантазирует, сочиняет разные истории, предлагает пути решения проблем;

проявляет интерес к игровому экспериментированию, к познавательным играм;

умеет объяснить замысел предстоящей деятельности, организовать соучастников деятельности; слушает и понимает взрослого, действует по правилу или образцу в разных видах деятельности, способен к произвольным умственным действиям; логическим операциям анализа, сравнения, обобщения, классификации и др.

использует математические знания, способы и средства для познания окружающего мира; знает о цифровых средствах познания окружающей действительности, использует некоторые из них, придерживаясь правил обращения с ними;

имеет представления о социальном, предметном и природном мире, проявляет познавательный интерес к городу (селу), в котором живет, знает некоторые сведения о его достопримечательностях, событиях городской и сельской жизни; знает название своей страны, ее государственные символы; проявляет познавательный интерес к жизни людей в других странах;

ориентируется в многообразии и особенностях представителей животного и растительного мира разных регионов России, сравнивает, выделяет их особенности, классифицирует объекты живой природы по признакам; имеет представление о потребностях живого организма, условиях, необходимых для выживания, особенности жизни человека, животных и растений в разные сезоны года; правила поведения в природе, стремится защитить и сохранить ее.

От 6 лет до 7 лет

	Задачи образовательной деятельности	Содержание образовательной деятельности
<i>Сенсорные эталоны и познавательные действия</i>	<p>- расширять самостоятельность, поощрять творчество детей в познавательно- исследовательской деятельности, избирательность познавательных интересов;</p> <p>- развивать умения детей включаться в коллективное исследование, обсуждать его ход, договариваться о совместных продуктив-</p>	<p>В процессе исследовательской деятельности педагог совершенствует способы познания свойств и отношений между различными предметами, сравнения нескольких предметов по 4-6-ти основаниям с выделением сходства, отличия свойств материалов.</p> <p>В ходе специально организованной деятельности осуществляет развитие у детей способности к различению и</p>

	<p>ных действиях, выдвигать и доказывать свои предположения, представлять совместные результаты познания;</p> <p>- развивать умения детей применять некоторые цифровые средства для познания окружающего мира, соблюдая правила их безопасного использования;</p> <p>- закреплять и расширять представления детей о способах взаимодействия со взрослыми и сверстниками в разных видах деятельности, развивать чувство собственной компетентности в решении различных познавательных задач;</p>	<p>называнию всех цветов спектра и ахроматических цветов, оттенков цвета, умения смешивать цвета для получения нужного тона и оттенка.</p> <p>Педагог поддерживает стремление детей к самостоятельному выбору способов осуществления разных видов познавательной деятельности, обеспечению самоконтроля и взаимоконтроля результатов деятельности и отдельных действий во взаимодействии со сверстниками, использованию разных форм совместной познавательной деятельности. Поощряет умение детей обсуждать проблему, совместно находить способы ее решения, проявлять инициативу.</p> <p>Обогащает представления о цифровых средствах познания окружающего мира, закрепляет правила безопасного обращения с ними.</p>
<p><i>Математические представления.</i></p>	<p>- развивать способность использовать математические знания и аналитические способы для познания математической стороны окружающего мира: опосредованное сравнение объектов с помощью заместителей (условной меры), сравнение по разным основаниям, измерение, счет, упорядочивание, классификация, сериация и т.п);</p> <p>- обогащать пространственные и временные представления, поощрять использование счета, вычислений, измерения, логических операций для познания и преобразования предметов окружающего мира;</p>	<p>Педагог формирует у детей умения использовать для познания объектов и явлений окружающего мира математические способы нахождения решений: вычисление, измерение, сравнение по количеству, форме и величине с помощью условной меры, создание планов, схем, использование знаков, эталонов и др.</p> <p>В процессе специально организованной деятельности совершенствует умения считать в прямом и обратном порядке, знакомит с составом чисел из двух меньших в пределах первого десятка, закрепляет знания о цифрах, развивает умение составлять и решать простые арифметические задачи на сложение и вычитание.</p> <p>Обогащает представления о плоских и объемных геометрических фигурах, совершенствует умение выделять структуру геометрических фигур и устанавливать взаимосвязи между ними. Педагог способствует совершенствованию у детей умений классифицировать фигуры по внешним структурным признакам: округлые, многоугольники (треугольники, четырехугольники и т.п.), овладению</p>

		<p>различными способами видоизменения геометрических фигур: наложение, соединение, разрезание и др.</p> <p>Формирует представления и умение измерять протяженность, массу и объем веществ с помощью условной меры и понимание взаимнообратных отношений между мерой и результатом измерения.</p> <p>Педагог закрепляет умения ориентироваться на местности и показывает способы ориентировки в двухмерном пространстве, по схеме, плану, на листе бумаги в клетку.</p> <p>Формирует представления о календаре, как системе измерения времени, развивает чувство времени, умения определять время по часам с точностью до четверти часа.</p>
Окружающий мир.	<p>- закреплять и расширять представления детей о способах взаимодействия со взрослыми и сверстниками в разных видах деятельности, развивать чувство собственной компетентности в решении различных познавательных задач;</p> <p>- расширять представления о культурно-исторических событиях малой родины и Отечества, развивать интерес к достопримечательностям родной страны, ее традициях и праздниках; воспитывать эмоционально-положительное отношение к ним, формировать представления детей о многообразии стран и народов мира;</p>	<p>В совместной с детьми деятельности, педагог обогащает представления о родном городе (название улиц, некоторых архитектурных особенностях, достопримечательностей), о стране (герб, гимн, атрибуты государственной власти, президенте, столице и крупных городах, особенностях природы и населения).</p> <p>Раскрывает и уточняет назначения общественных учреждений, разных видов транспорта, о местах труда и отдыха людей в городе, об истории города и выдающихся горожанах, традициях городской жизни.</p> <p>Посредством поисковой и игровой деятельности педагог побуждает проявление интереса детей к ярким фактам из истории и культуры страны и общества, некоторым выдающимся людям России.</p> <p>Формирует представление о планете Земля, как общем доме людей, многообразии стран и народов мира на ней.</p>
Природа.	<p>- расширять и уточнять представления детей о богатстве природного мира в разных регионах России и на планете, о некоторых способах приспособления животных и растений к среде обитания, их потребностях, образе жизни</p>	<p>Педагог расширяет и актуализирует представления детей о многообразии природного мира родного края, в различных областях и регионах России и на Земле, некоторых наиболее ярких представителей животных и растениях разных природных зон (пустыня, степь,</p>

	<p>живой природы и человека в разные сезоны года, закреплять умения классифицировать объекты живой природы;</p> <p>- расширять и углублять представления детей о неживой природе и ее свойствах, их использовании человеком, явлениях природы, воспитывать бережное и заботливое отношения к ней, формировать представления о профессиях связанных с природой и ее защитой.</p>	<p>тайга, тундра и др.), их образе жизни и приспособлении к среде обитания, изменениях жизни в разные сезоны года.</p> <p>Закрепляет умение сравнивать, выделять свойства объектов, классифицировать их по признакам, формирует представления об отличии и сходстве животных и растений, их жизненных потребностях, этапах роста и развития, об уходе взрослых животных за своим потомством, способах выращивания человеком растений, животных (в том числе и культурных, лекарственных растений), профессиях с этим связанных.</p> <p>Педагог поддерживает стремление детей к наблюдениям за природными явлениями, живыми и неживыми объектами, самостоятельному экспериментированию, наблюдению и другим способам деятельности для познания свойств объектов неживой природы (воды, воздуха, песка, глины, почвы, камней и др.), знакомит с многообразием водных ресурсов (моря, океаны, озера, реки, водопады), камней и минералов, некоторых полезных ископаемых региона проживания (нефть, уголь, серебро, золото, алмазы и др.); об использовании человеком свойств неживой природы для хозяйственных нужд (ветряные мельницы, водохранилища, солнечные батареи, ледяные катки.); о некоторых небесных телах (планеты, кометы, звезды), роли солнечного света, тепла в жизни живой природы.</p> <p>Углубляет представления о характерных явлениях природы в разные сезоны года (изменение температуры воздуха, роль ветра, листопада и осадков в природе), изменениях в жизни животных, растений и человека, о влиянии деятельности человека на природу.</p> <p>Закрепляет правила поведения в природе, воспитывается осознанное бережное и заботливое отношение к природе и ее ресурсам.</p>
--	---	---

В результате, к концу 7 года жизни, ребенок проявляет

любопытность, интересуется причинно-следственными связями, пытается самостоятельно придумывать объяснения явлениям природы и поступкам людей; проявляет творчество и самостоятельность в познавательно-исследовательской деятельности;

склонен наблюдать, экспериментировать, строить смысловую картину окружающей реальности, использует основные культурные способы деятельности;

имеет разнообразные познавательные умения: определяет противоречия, формулирует задачу исследования, использует разные способы и средства проверки предположений: сравнение с эталонами, классификация, систематизация, счет, вычисление, измерение, некоторые цифровые средства и др.;

способен применять в жизненных и игровых ситуациях знания о количестве, форме, величине предметов, пространстве и времени, умения считать, измерять, сравнивать, вычислять и др.;

способен к принятию собственных решений, опираясь на свои знания и умения в различных видах деятельности, проявляет инициативу и самостоятельность в разных видах детской активности, способен выбирать себе род занятий, участников по совместной деятельности;

обладает начальными знаниями о себе, социальном мире, в котором он живет; положительно относится к миру, другим людям и самому себе, обладает чувством собственного достоинства, активно взаимодействует со сверстниками и взрослыми, участвует в совместной деятельности;

проявляет познавательный интерес к социальным явлениям, к жизни людей в России и разных странах и многообразию народов мира; знает названия своего города, столицы и страны, их главные достопримечательности; государственные символы, имеет некоторые представления о важных исторических событиях Отечества; может назвать отдельных наиболее ярких представителей живой природы и особенности среды разных природных зон России и планеты, некоторые отличительные признаки животных и растений, живого и неживого объекта, привести пример приспособления животных среде обитания, рассказать об образе жизни животных в разные сезоны года;

уверенно классифицирует объекты живой природы на основе признаков; может назвать потребности растений и животных, этапы их роста и развития; профессии человека, связанные с природой и ее охраной;

знаком с некоторыми свойствами неживой природы и полезными ископаемыми, с их использованием человеком;

различает времена года, месяцы, выделяет их характерные признаки и свойственные им явления природы; может привести пример влияния деятельности человека на природу; с интересом экспериментирует и проводит опыты, осознанно соблюдает правила поведения в природе, демонстрирует бережное и заботливое отношение к природе.

2.1.1.3. «Речевое развитие»

От 2 месяцев до 1 года.

Основные задачи образовательной деятельности	Содержание образовательной деятельности.
<p><u>С 2 месяцев:</u> формировать предпосылки для развития речи; активизировать интонационную выразительность речевых реакций и вокализаций; побуждать вступать со взрослым в общение, эмоционально вызывая ребёнка повторять фонемы, повторять за ребёнком фонемы, произносимые им; вводить в речь слова, связывая их со смысловым содержанием;</p>	<p><u>С 2 месяцев</u> - подготовительный этап речевого развития. Педагог даёт образцы правильного произношения звуков родного языка, интонационно - выразительной речи. При этом старается побудить ребёнка к гулению.</p> <p><u>С 4 месяцев</u> - педагог побуждает ребёнка к произнесению первых гласных звуков. Речевые игры-упражнения с детьми строятся на содержании фольклорных текстов, которые обыгрывают предметы, игрушки.</p>
<p><u>С 6 месяцев:</u> развивать способность понимания речи взрослого, находить взглядом, а затем и указательным жестом названную педагогом знакомую игрушку, предмет; развивать предпосылки активной речи (лепет, подражание простым слогам и звукосочетаниям), поддерживать стремление детей вступать в контакт с окружающими взрослыми и детьми в играх;</p>	<p><u>С 6 месяцев</u> - педагог побуждает ребёнка к общению со взрослым и сверстниками, к поисковым действиям относительно названного предмета, использует вопрос «Где?», ребёнок находит названный предмет (делает указательный жест), выбирая из 2-3-х рядом стоящих предметов. Педагог формирует у ребёнка умение вслушиваться в произносимые им звуки, слова, различать интонацию голоса, понимать некоторые слова, устанавливать связь между словом и предметом. У ребёнка появляется лепет, который формируется через подражание на основе уже имеющихся слогов.</p>
<p><u>С 9 месяцев:</u> развивать понимание речи: обогащать пассивный словарь детей, формировать умение различать близких; закреплять умение находить предмет по слову педагога, выполнять движения, действия; находить по слову педагога из 5-8 знакомых игрушек одну, узнавать изображение знакомого предмета на картинках; развивать активную речь: произносить первые облегченные слова, обозначающие названия знакомых предметов и действий.</p>	<p><u>С 9 месяцев</u> - педагог формирует у ребёнка умение понимать обращенную к нему речь в виде четких коротких фраз и отдельных слов. Новые (незнакомые ребёнку) слова педагогом выделяются интонацией, медленным тщательным проговариванием и многократными повторениями. В процессе действий по уходу за детьми педагог закрепляет в речи новые простые слова, развивает умения называть окружающие предметы быта, мебели, игрушек, одежды; поощряет выполнение простых игровых действий по словесному указанию взрослого; развивает умение детей узнавать и называть слова (при помощи лепетных слов, звукоподражаний), обогащает активный словарь словами, состоящими из двух одинаковых слогов. Педагог закрепляет у ребёнка умение откликаться на свое имя, показывать окружающие предметы.</p>

В результате, к концу 1 года жизни ребенок понимает обращенную к нему речь, откликается на свое имя, показывает предметы; произносит первые простые слова.

От 1 года до 2 лет.

Основные задачи образовательной деятельности	Содержание образовательной деятельности.
<p><u>От 1 года до 1 года 6 месяцев:</u> развитие понимания речи: расширять запас понимаемых слов; закреплять умения понимать слова, обозначающие части тела человека, бытовые и игровые действия, признаки предметов; понимать простые по конструкции фразы взрослого; развитие активной речи: продолжать формировать у детей умение произносить несложные звукоподражания, простые слова; развивать речевое общение со взрослым; стимулировать детей подражать речи взрослого человека, повторять за взрослым и произносить самостоятельно слова, обозначающие близких ребёнку людей, знакомые предметы и игрушки, некоторые действия; добиваться от детей коротких фраз; воспитывать у детей потребность в общении; привлекать малышей к слушанию произведений народного фольклора (потешки, пестушки, песенки, сказки) с наглядным сопровождением (игрушки для малышей, книжки-игрушки, книжки-картинки) и игровыми действиями с игрушками; реагировать улыбкой и движениями на эмоциональные реакции малыша при чтении и пропевании фольклорных текстов; побуждать к повторению за педагогом при чтении слов стихотворного текста, песенок, выполнению действий, о которых идет речь в произведении; рассматривать вместе с педагогом и узнавать изображенные в книжках- картинках предметы и действия, о которых говорилось в произведении;</p>	<p><u>От 1 года до 1 года 6 месяцев:</u> развитие понимания речи: педагог расширяет запас понимаемых слов ребёнка за счет имени ребёнка, предметов обихода, названий животных; активизирует в речи понимание слов, обозначающих предметы, действия («ложись спать», «покатай»), признаки предметов; закрепляет умение понимать речь взрослого, не подкрепленную ситуацией; развитие активной речи: педагог формирует у детей умения отвечать на простые вопросы («Кто?», «Что?», «Что делает?»), повторять за педагогом и произносить самостоятельно двухсложные слова (мама, Катя), называть игрушки и действия с ними, использовать в речи фразы из 2-3 слов.</p>
<p><u>От 1 года 6 месяцев до 2 лет:</u> развитие понимания речи: закреплять умение понимать слова, обозначающие предметы,</p>	<p><u>От 1 года 6 месяцев до 2 лет:</u> развитие понимания речи: педагог закрепляет умение детей понимать слова, обозначающие</p>

<p>некоторые действия, признаки, размер, цвет, местоположение; понимать речь взрослого и выполнять его просьбы; выполнять несложные поручения;</p> <p>развитие активной речи: побуждать детей использовать накопленный запас слов по подражанию и самостоятельно, упражнять в замене звукоподражательных слов общеупотребительными; способствовать развитию диалогической речи, воспроизводить за взрослым отдельные слова и короткие фразы; побуждать детей употреблять несложные для произношения слова и простые предложения;</p> <p>развивать умение слушать чтение взрослым наизусть потешек, стихов, песенок, сказок с наглядным сопровождением (картинки, игрушки, книжки- игрушки, книжки-картинки);</p> <p>развивать у детей умение эмоционально откликаться на ритм и мелодичность пестушек, песенок, потешек, сказок;</p> <p>поддерживать положительные эмоциональные и избирательные реакции в процессе чтения произведений фольклора и коротких литературных художественных произведений;</p> <p>формировать умение показывать и называть предметы, объекты, изображенные в книжках-картинках; показывая, называть совершаемые персонажами действия;</p> <p>воспринимать вопросительные и восклицательные интонации поэтических произведений;</p> <p>побуждать договаривать (заканчивать) слова и строчки знакомых ребёнку песенок и стихов.</p>	<p>предметы в поле зрения ребёнка (мебель, одежда), действия и признаки предметов, размер, цвет, местоположение предметов; совершенствует умения детей понимать слова, обозначающие предметы, находить предметы по слову педагога, выполнять несложные поручения, включающие 2 действия (найди и принеси), отвечать на вопросы о названии предметов одежды, посуды, овощей и фруктов и действиях с ними;</p> <p>развитие активной речи: педагог закрепляет умение детей называть окружающих его людей, употреблять местоимения, называть предметы в комнате и вне её, отдельные действия взрослых, свойства предметов (маленький, большой); выражать словами свои просьбы, желания; педагог активизирует речь детей, побуждает её использовать как средство общения с окружающими, формирует умение включаться в диалог с помощью доступных средств (вокализаций, движений, мимики, жестов, слов); активизирует речевые реакции детей путем разыгрывания простых сюжетов со знакомыми предметами, показа картин, отражающих понятные детям ситуации, формирует у детей умение осуществлять самостоятельные предметные и игровые действия, подсказывать, как можно обозначить их словом, как развить несложный сюжет, иллюстрируя предметную деятельность, развивает речевую активность ребёнка в процессе отобразительной игры;</p> <p>в процессе наблюдений детей за живыми объектами и движущимся транспортом педагог в любом контакте с ребёнком поддерживает речевую активность, дает развернутое речевое описание происходящего, того, что ребёнок пока может выразить лишь в однословном высказывании.</p> <p>во время игр-занятий по рассматриванию предметов, игрушек педагог закрепляет у детей умение обозначать словом объекты и действия, выполнять одноименные действия разными игрушкам</p>
---	---

В результате, к концу 2 года жизни ребенок проявляет интерес к книгам, демонстрирует запоминание первых сказок путем включения в рассказ педагога отдельных слов и действий; эмоционально позитивно реагирует на песенки и потешки; способен вступать в диалог со взрослыми и сверстниками; проявляет интерес к общению со взрослым; произносит правильно несложные для произношения слова; использует накопленный

запас слов, демонстрирует достаточный активный словарь; составляет самостоятельно короткие фразы.

От 2 лет до 3 лет.

	Задачи образовательной деятельности	Содержание образовательной деятельности
Формирование словаря:	<p>Развивать понимание речи и активизировать словарь. Формировать у детей умение по словесному указанию педагога находить предметы, различать их местоположение, имитировать действия людей и движения животных. Обогащать словарь детей существительными, глаголами, прилагательными, наречиями и формировать умение использовать данные слова в речи.</p>	<p>Педагог развивает понимание речи и активизирует словарь, формирует умение по словесному указанию находить предметы по цвету, размеру («Принеси красный кубик»), различать их местоположение, имитировать действия людей и движения животных; активизирует словарь детей: существительными, обозначающими названия транспортных средств, частей автомобиля, растений, фруктов, овощей, домашних животных и их детенышей; глаголами, обозначающими трудовые действия (мыть, стирать), взаимоотношения (помочь); прилагательными, обозначающими величину, цвет, вкус предметов; наречиями (сейчас, далеко). Педагог закрепляет у детей названия предметов и действий с предметами, некоторых особенностей предметов; названия некоторых трудовых действий и собственных действий; имена близких людей, имена детей группы; обозначения личностных качеств, особенностей внешности окружающих ребёнка взрослых и сверстников.</p>
Звуковая культура речи:	<p>Упражнять детей в правильном произношении гласных и согласных звуков, звукоподражаний, отдельных слов. Формировать правильное произношение звукоподражательных слов в разном темпе, с разной силой голоса.</p>	<p>Педагог формирует у детей умение говорить внятно, не торопясь, правильно произносить гласные и согласные звуки. В звукопроизношении для детей характерно физиологическое смягчение практически всех согласных звуков. В словопроизношении ребёнок пытается произнести все слова, которые необходимы для выражения его мысли. Педагог поощряет детей использовать разные по сложности слова, воспроизводить ритм слова, формирует умение детей не пропускать слоги в словах, выражать свое отношение к предмету разговора при помощи</p>

		разнообразных вербальных и невербальных средств. У детей проявляется эмоциональная непроизвольная выразительность речи.
Грамматический строй речи:	Формировать у детей умение согласовывать существительные и местоимения с глаголами, составлять фразы из 3-4 слов.	Педагог помогает детям овладеть умением правильно использовать большинство основных грамматических категорий: окончаний существительных; уменьшительно-ласкательных суффиксов; поощряет словотворчество, формирует умение детей выражать свои мысли посредством трех-, четырехсловных предложений.
Связная речь:	Продолжать развивать у детей умения понимать речь педагога, отвечать на вопросы; рассказывать об окружающем в 2-4 предложениях.	Педагог формирует у детей умения рассказывать в 2-4 предложениях о нарисованном на картинке, об увиденном на прогулке, активно включаться в речевое взаимодействие, направленное на развитие умения понимать обращенную речь с опорой и без опоры на наглядность; побуждает детей проявлять интерес к общению со взрослыми и сверстниками, вступать в контакт с окружающими, выражать свои мысли, чувства, впечатления, используя речевые средства и элементарные этикетные формулы общения, реагировать на обращение с использованием доступных речевых средств, отвечать на вопросы педагога с использованием фразовой речи или формы простого предложения, относить к себе речь педагога, обращенную к группе детей, понимать её содержание; педагог развивает у детей умение использовать инициативную разговорную речь как средство общения и познания окружающего мира, употреблять в речи предложения разных типов, отражающие связи и зависимости объектов.
Интерес к художественной литературе:	Формировать у детей умение воспринимать небольшие по объему потешки, сказки и рассказы с наглядным сопровождением (и без него); побуждать договаривать и произносить четверостишия уже известных ребёнку стихов и песенок, воспроизводить игровые действия, движения персонажей;	

	<p>поощрять отклик на ритм и мелодичность стихотворений, потешек; формировать умение в процессе чтения произведения повторять звуковые жесты;</p> <p>развивать умение произносить звукоподражания, связанные с содержанием литературного материала (мяу-мяу, тик-так, баю-бай, ква-ква и тому подобное), отвечать на вопросы по содержанию прочитанных произведений;</p> <p>побуждать рассматривать книги и иллюстрации вместе с педагогом и самостоятельно;</p> <p>развивать восприятие вопросительных и восклицательных интонаций художественного произведения.</p>	
--	---	--

В результате, к концу 3 года жизни ребенок активен и инициативен в речевых контактах с педагогом и детьми; проявляет интерес и доброжелательность в общении со сверстниками; легко понимает речь взрослого; употребляет в разговоре форму простого предложения из 4-х и более слов; отвечает на вопросы педагога; рассказывает об окружающем в 2-4 предложениях; самостоятельно использует элементарные этикетные формулы общения. Ребенок употребляет в речи существительные, глаголы, прилагательные, наречия; произносит правильно гласные и согласные звуки в словах; согласовывает слова в предложении; воспринимает небольшие по объему потешки, сказки и рассказы; договаривает четверостишия; отвечает на вопросы по содержанию прочитанного литературного произведения.

От 3 лет до 4 лет.

	Основные задачи образовательной деятельности	Содержание образовательной деятельности.
Формирование словаря:	<p>Обогащение словаря: закреплять у детей умение различать и называть части предметов, качества предметов, сходные по назначению предметы, понимать обобщающие слова;</p> <p>активизация словаря: активизировать в речи слова, обозначающие названия</p>	<p>Обогащение словаря: педагог обогащает словарь детей за счет расширения представлений о людях, предметах, частях предметов (у рубашки - рукава, воротник, пуговица), качеств предметов (величина, цвет, форма, материал), некоторых сходных по назначению предметов (стул - табурет), объектах природы ближайшего окружения,</p>

	<p>предметов ближайшего окружения.</p>	<p>их действиях, ярко выраженных особенностях, формирует у детей умение понимать обобщающие слова (мебель, одежда);</p> <p>активизация словаря: педагог формирует у детей умение использовать в речи названия предметов и объектов ближайшего окружения, знать их назначение, части и свойства, действия с ними; названия действий гигиенических процессов умывания, одевания, купания, еды, ухода за внешним видом и поддержания порядка; названия некоторых качеств и свойств предметов; материалов; объектов и явлений природы.</p>
<p>Звуковая культура речи:</p>	<p>Продолжать закреплять у детей умение внятно произносить в словах все гласные и согласные звуки, кроме шипящих и сонорных. Вырабатывать правильный темп речи, интонационную выразительность; отчетливо произносить слова и короткие фразы.</p>	<p>Педагог продолжает развивать у детей звуковую и интонационную культуру речи, фонематический слух, умение правильно произносить гласные звуки; твердые и мягкие согласные звуки ([м], [б], [п], [т], [д], [н], [к], [г], [х], [ф], [в], [л], [с], [ц]); слышать специально интонируемый в речи педагога звук, формирует правильное речевое дыхание, слуховое внимание, моторику речевого аппарата, совершенствует умение детей воспроизводить ритм стихотворения.</p>
<p>Грамматический строй речи:</p>	<p>Продолжать формировать у детей умения согласовывать слова в роде, числе, падеже; употреблять существительные с предлогами, использовать в речи имена существительные в форме единственного и множественного числа, обозначающие животных и их детенышей; существительных в форме множественного числа в родительном падеже; составлять предложения с однородными членами. Закреплять у детей умения образовывать повелительную форму глаголов, использовать приставочный способ для образования глаголов, знакомить детей с образованием звукоподражательных глаголов. Совершенствовать у детей умение пользоваться в речи разными способами словообразования.</p>	<p>Педагог формирует у детей умения использовать в речи и правильно согласовывать прилагательные и существительные в роде, падеже, употреблять существительные с предлогами (в, на, под, за), использовать в речи названия животных и их детенышей в единственном и множественном числе (кошка - котенок, котята); составлять простое распространенное предложение и с помощью педагога строить сложные предложения;</p> <p>педагог закрепляет овладение детьми разными способами словообразования (наименования предметов посуды с помощью суффиксов), формирует умение образовывать повелительную форму глаголов (беги, лови), использовать приставочный способ для образования глаголов (вошел - вышел), образовывать звукоподражательные глаголы (чирикает).</p>

Связная речь	<p>Продолжать закреплять у детей умение отвечать на вопросы педагога при рассматривании предметов, картин, иллюстраций; свободно вступать в общение со взрослыми и детьми, пользоваться простыми формулами речевого этикета. Воспитывать умение повторять за педагогом рассказ из 3-4 предложений об игрушке или по содержанию картины, побуждать участвовать в драматизации отрывков из знакомых сказок. Подводить детей к пересказыванию литературных произведений, формировать умение воспроизводить текст знакомой сказки или короткого рассказа сначала по вопросам педагога, а затем совместно с ним.</p>	<p>Педагог развивает у детей следующие умения: по инициативе взрослого называть членов своей семьи, знакомых литературных героев и их действия на картинках, разговаривать о любимых игрушках; элементарно договариваться со сверстником о совместных действиях в игровом общении; с помощью педагога определять и называть ярко выраженные эмоциональные состояния детей, учитывать их при общении: пожалеть, развеселить, использовать ласковые слова. Педагог закрепляет у детей умения использовать основные формы речевого этикета в разных ситуациях общения; педагог способствует освоению умений диалогической речи: отвечать на вопросы и обращения педагога; сообщать о своих впечатлениях, желаниях; задавать вопросы в условиях наглядно представленной ситуации общения. Педагог формирует умения у детей использовать дружелюбный, спокойный тон, речевые формы вежливого общения со взрослыми и сверстниками: здороваться, прощаться, благодарить, выражать просьбу, знакомиться, развивает у детей умения отвечать на вопросы, используя форму простого предложения или высказывания из 2-3 простых фраз; педагог способствует освоению умений монологической речи: по вопросам составлять рассказ по картинке из 3-4 предложений; совместно с педагогом пересказывать хорошо знакомые сказки; читать наизусть короткие стихотворения, слушать чтение детских книг и рассматривать иллюстрации.</p>
Подготовка детей к обучению грамоте:	<p>Формировать умение вслушиваться в звучание слова, знакомить детей с терминами «слово», «звук» в практическом плане.</p>	<p>Педагог формирует у детей умение вслушиваться в звучание слова, закрепляет в речи детей термины «слово», «звук» в практическом плане.</p>
Интерес к художественной литературе:	<p>Обогащать опыт восприятия жанров фольклора (потешки, песенки, прибаутки, сказки о животных) и художественной литературы</p>	

	<p>(небольшие авторские сказки, рассказы, стихотворения); формировать навык совместного слушания выразительного чтения и рассказывания (с наглядным сопровождением и без него); способствовать восприятию и пониманию содержания и композиции текста (поступки персонажей, последовательность событий в сказках, рассказах); формировать умение внятно, не спеша произносить небольшие потешки и стихотворения, воспроизводить короткие ролевые диалоги из сказок и прибауток в играх-драматизациях, повторять за педагогом знакомые строчки и рифмы из стихов, песенок, пальчиковых игр; поддерживать общение детей друг с другом и с педагогом в процессе совместного рассматривания книжек-картинок, иллюстраций; поддерживать положительные эмоциональные проявления (улыбки, смех, жесты) детей в процессе совместного слушания художественных произведений.</p>	
--	--	--

В результате, к концу 4 года жизни ребенок вступает в речевое общение со знакомыми взрослыми: понимает обращенную к нему речь, отвечает на вопросы, используя простые распространенные предложения; проявляет речевую активность в общении со сверстником; использует в речи основные формулы речевого этикета; по вопросам составляет рассказ по картинке из 3-4-х простых предложений; совместно со взрослым пересказывает знакомые сказки, читает короткие стихи.

Ребенок называет словами предметы и объекты ближайшего окружения; произносит в словах все гласные и согласные звуки, кроме шипящих и сонорных; согласовывает слова в предложении в роде, числе и падеже; употребляет существительные с предлогами; в практическом плане использует термины «слово» и «звук»; понимает содержание и композицию

текста в литературных произведениях; рассматривает иллюстрации в книгах; узнает содержание прослушанных произведений по иллюстрациям, эмоционально откликается; запоминает небольшие потешки, стихотворения, участвует в играх-драматизациях по сюжету литературных произведений.

От 4 лет до 5 лет.

	Основные задачи образовательной деятельности	Содержание образовательной деятельности.
Формирование словаря:	<p>Обогащение словаря: вводить в словарь детей существительные, обозначающие профессии, глаголы, трудовые действия. Продолжать учить детей определять и называть местоположение предмета, время суток, характеризовать состояние и настроение людей;</p> <p>активизация словаря: закреплять у детей умения использовать в речи существительные, обозначающие названия частей и деталей предметов, прилагательные, обозначающие свойства предметов, наиболее употребительные глаголы, наречия и предлоги; употреблять существительные с обобщающим значением.</p>	<p>Педагог формирует у детей умение использовать в речи названия предметов и материалов, из которых они изготовлены; названия живых существ и сред их обитания, некоторые трудовые процессы; слова, обозначающие части предметов, объектов и явлений природы, их свойства и качества: цветовые оттенки, вкусовые качества, степени качества объектов, явлений; употреблять слова, обозначающие некоторые родовые и видовые обобщения, а также лежащие в основе этих обобщений существенные признаки; слова извинения, участия, эмоционального сочувствия.</p>
Звуковая культура речи:	<p>Закреплять правильное произношение гласных и согласных звуков, отрабатывать произношение свистящих, шипящих и сонорных звуков. Продолжать работу над дикцией: совершенствовать отчетливое произношение слов и словосочетаний. Проводить работу по развитию фонематического слуха: учить различать на слух и называть слова с определенным звуком. Совершенствовать интонационную выразительность речи.</p>	<p>Педагог помогает детям овладеть правильным произношением звуков родного языка и словопроизношением, развивает у детей звуковую и интонационную культуру речи, фонематический слух, закрепляет у детей умения правильно произносить свистящие и шипящие звуки; четко воспроизводить фонетический и морфологический рисунок слова; формирует умения говорить внятно, в среднем темпе, голосом средней силы, выразительно читать стихи, регулируя интонацию, тембр, силу голоса и ритм речи в зависимости от содержания стихотворения.</p>
Грамматический	Продолжать формировать у	Педагог формирует у детей умение

<p>строй речи:</p>	<p>детей умение правильно согласовывать слова в предложении. Совершенствовать умения: правильно использовать предлоги в речи; образовывать форму множественного числа существительных, обозначающих детенышей животных, употреблять эти существительные в именительном и родительном падежах; правильно использовать форму множественного числа родительного падежа существительных; употреблять формы повелительного наклонения глаголов; использовать простые сложносочиненные и сложноподчиненные предложения; правильно понимать и употреблять предлоги с пространственным значением (в, под, между, около); правильно образовывать названия предметов посуды.</p>	<p>использовать полные, распространенные простые с однородными членами и сложноподчиненные предложения для передачи временных, пространственных, причинно-следственных связей; правильно употреблять суффиксы и приставки при словообразовании; использовать систему окончаний существительных, прилагательных, глаголов для оформления речевого высказывания.</p>
<p>Связная речь</p>	<p>Продолжать совершенствовать диалогическую речь детей. Закреплять у детей умение поддерживать беседу: задавать вопросы по поводу предметов, их качеств, действий с ними, взаимоотношений с окружающими, правильно по форме и содержанию отвечать на вопросы. Поддерживать стремление детей рассказывать о своих наблюдениях, переживаниях; пересказывать небольшие сказки и рассказы, знакомые детям и вновь прочитанные; составлять по образцу небольшие рассказы о предмете, игрушке, по содержанию сюжетной картины. Воспитывать культуру общения: формирование умений приветствовать родных, знакомых, детей по группе. Использовать формулы речевого этикета при</p>	<p>Педагог развивает у детей связную, грамматически правильную диалогическую и монологическую речь, обучает детей использовать вопросы поискового характера («Почему?», «Зачем?», «Для чего?»); составлять описательные рассказы из 5-6 предложений о предметах и повествовательные рассказы из личного опыта; использовать элементарные формы объяснительной речи;</p> <p>педагог развивает у детей речевое творчество, умения сочинять повествовательные рассказы по игрушкам, картинам; составлять описательные загадки об игрушках, объектах природы; поддерживает инициативность и самостоятельность ребёнка в речевом общении со взрослыми и сверстниками; формирует умение использовать в практике общения описательные монологи и элементы объяснительной речи;</p> <p>педагог развивает у детей умения использовать вариативные формы</p>

	<p>ответе по телефону, при вступлении в разговор с незнакомыми людьми, при встрече гостей. Развивать коммуникативно-речевые умения у детей (умение вступить, поддержать и завершить общение).</p>	<p>приветствия, прощания, благодарности, обращения с просьбой, поддерживает стремление детей задавать и правильно формулировать вопросы, при ответах на вопросы использовать элементы объяснительной речи, развивает умение пересказывать сказки, составлять описательные рассказы о предметах и объектах, по картинкам;</p> <p>педагог помогает детям осваивать умения вступать в речевое общение с окружающими, задавать вопросы, отвечать на вопросы, слушать ответы других детей, использовать разные типы реплик, рассказывать о событиях, приглашать к деятельности; адекватно реагировать на эмоциональное состояние собеседника речевым высказыванием. Педагог формирует у детей умение участвовать в коллективном разговоре, поддерживая общую беседу, не перебивая собеседников, использовать средства интонационной речевой выразительности, элементы объяснительной речи при разрешении конфликтов, закрепляет у детей умения использовать в речи вариативные формы приветствия; прощания; обращения к взрослым и сверстникам с просьбой, благодарности, обиды, жалобы, формирует у детей навыки обращаться к сверстнику по имени, к взрослому - по имени и отчеству.</p>
<p>Подготовка детей к обучению грамоте:</p>	<p>Продолжать знакомить с терминами «слово», «звук» практически, учить понимать и употреблять эти слова при выполнении упражнений, в речевых играх. Знакомить детей с тем, что слова состоят из звуков, звучат по-разному и сходно, звуки в слове произносятся в определенной последовательности, могут быть разные по длительности звучания (короткие и длинные). Формировать умения различать на слух твердые и мягкие согласные (без выделения терминов), определять и изолированно</p>	<p>Педагог закрепляет у детей умение понимать термины «слово», «звук», использовать их в речи; формирует представления о том, что слова состоят из звуков, могут быть длинными и короткими; формирует умение сравнивать слова по протяженности; помогает детям осваивать начальные умения звукового анализа слов: самостоятельно произносить слова, интонационно подчеркивая в них первый звук; узнавать слова на заданный звук.</p>

	произносить первый звук в слове, называть слова с заданным звуком;	
Интерес к художественной литературе:	<p>Обогащать опыт восприятия жанров фольклора (загадки, считалки, заклички, сказки о животных, волшебные сказки) и художественной литературы (авторские сказки, рассказы, стихотворения); знать основные особенности жанров литературных произведений;</p> <p>развивать способность воспринимать содержание и форму художественных произведений (устанавливать причинно-следственные связи в повествовании, понимать главные характеристики героев; привлекать внимание детей к ритму поэтической речи, образным характеристикам предметов и явлений);</p> <p>развивать художественно-речевые и исполнительские умения (выразительное чтение наизусть потешек, прибауток, стихотворений; выразительное исполнение ролей в инсценировках; пересказ небольших рассказов и сказок);</p> <p>воспитывать ценностное отношение к книге, уважение к творчеству писателей и иллюстраторов.</p>	

В результате, к концу 5 года жизни ребенок активен в общении; решает бытовые и игровые задачи посредством общения со взрослыми и сверстниками; без напоминания взрослого использует формулы речевого этикета; инициативен в разговоре, отвечает на вопросы, задает встречные; использует разные типы реплик и простые формы объяснительной речи; умеет вступать в общение, его поддерживать и завершать; применяет средства эмоциональной и речевой выразительности; самостоятельно пересказывает знакомые сказки и рассказы; с небольшой помощью педагога составляет описательные рассказы и загадки; проявляет словотворчество; знает основные жанры литературных произведений; с интересом слушает литературные тексты.

Ребенок использует слова, обозначающие профессии, части и детали предметов, трудовые действия, пространственно-временные представления, существительные с обобщающим значением; согласовывает слова в предложении; употребляет простые сложноподчиненные и сложносочиненные предложения; произносит правильно все звуки; знает, что слова состоят из звуков, произносятся в слове в определенной последовательности; различает на слух твердые и мягкие согласные; определяет слова с заданным первым звуком.

От 5 лет до 6 лет.

	Основные задачи образовательной деятельности	Содержание образовательной деятельности.
Формирование словаря:	<p>Обогащение словаря: вводить в словарь детей существительные, обозначающие профессии (каменщик, тракторист, швея); названия техники (экскаватор, комбайн); прилагательные, обозначающие признаки предметов; наречия, характеризующие отношение людей к труду (старательно, бережно); глаголы, характеризующие трудовую деятельность людей. Упражнять детей в умении подбирать слова со сходными значениями (синонимы) и противоположными значениями (антонимы); активизация словаря: закреплять у детей умение правильно, точно по смыслу употреблять в речи существительные, прилагательные, глаголы, наречия, предлоги, использовать существительные с обобщающим значением (строитель, хлебороб).</p>	<p>Педагог осуществляет обогащение словаря за счет расширения представлений о явлениях социальной жизни, взаимоотношениях и характерах людей; за счет слов, обозначающих: названия профессий, учреждений, предметов и инструментов труда, техники, помогающей в работе, трудовые действия и качество их выполнения; личностные характеристики человека, его состояния и настроения, внутренние переживания; социально-нравственные категории, оттенки цвета, тонкое дифференцирование формы, размера и других признаков объекта; названия обследовательских действий, необходимых для выявления качеств и свойств предметов. Педагог закрепляет у детей умение обобщать предметы: объединять их в группы по существенным признакам.</p>
Звуковая культура речи:	<p>Закреплять правильное, отчетливое произношение всех звуков родного языка; умение различать на слух и отчетливо произносить часто смешиваемые звуки (с-ш, ж-з); определять место звука в слове. Продолжать развивать фонематический слух.</p>	<p>Педагог развивает у детей звуковую и интонационную культуру речи, фонематический слух, способствует освоению правильного произношения сонорных звуков ([л], [л'], [р], [р']); упражняет в чистом звукопроизношении в процессе повседневного речевого общения и при звуковом анализе слов; формирует</p>

	Отрабатывать интонационную выразительность речи.	умение использовать средства интонационной выразительности при чтении стихов, пересказе литературных произведений, в процессе общения (самостоятельное изменение темпа, ритма речи, силы и тембра голоса в зависимости от содержания).
Грамматический строй речи:	<p>Совершенствовать умение детей согласовывать в предложении существительные с числительными, существительные с прилагательным, образовывать множественное число существительных, обозначающих детенышей животных. Развивать умения пользоваться несклоняемыми существительными (метро); образовывать по образцу однокоренные слова (кот-котенок-котище), образовывать существительные с увеличительными, уменьшительными, ласкательными суффиксами и улавливать оттенки в значении слов;</p> <p>познакомить с разными способами образования слов. Продолжать совершенствовать у детей умение составлять по образцу простые и сложные предложения; при инсценировках пользоваться прямой и косвенной речью.</p>	Педагог формирует у детей умение грамматически правильно использовать в речи: несклоняемые существительные, слова, имеющие только множественное или только единственное число, глаголы «одеть» и «надеть», существительные множественного числа в родительном падеже; образовывать слова, пользуясь суффиксами, приставками.
Связная речь	Совершенствовать диалогическую и монологическую формы речи: закреплять умения поддерживать непринужденную беседу, задавать вопросы, правильно отвечать на вопросы педагога и детей; объединять в распространенном ответе реплики других детей, отвечать на один и тот же вопрос по-разному (кратко и распространенно). Закреплять умение участвовать в общей беседе, внимательно слушать собеседника, не перебивать его, не	Педагог способствует развитию у детей монологической речи, формирует умение замечать и доброжелательно исправлять ошибки в речи сверстников, обогащает представления детей о правилах речевого этикета, развивает умение соблюдать этику общения в условиях коллективного взаимодействия, поддерживает интерес детей к рассказыванию по собственной инициативе, поощряет использование в диалоге разных типов реплик; педагог помогает детям осваивать этикет телефонного разговора, столового,

	<p>отвлекаться. Поощрять разговоры детей по поводу игр, прочитанных книг, просмотренных фильмов. Продолжать формировать у детей умение использовать разнообразные формулы речевого этикета, употреблять их без напоминания; формировать культуру общения: называть взрослых по имени и отчеству, на «вы», называть друг друга ласковыми именами, во время разговора не опускать голову, смотреть в лицо собеседнику, не вмешиваться в разговор взрослых. Развивать коммуникативно-речевые умения, умение связно, последовательно и выразительно пересказывать небольшие литературные произведения (сказки, рассказы) без помощи вопросов педагога, выразительно передавая диалоги действующих лиц, характеристики персонажей, формировать умение самостоятельно составлять по плану и образцу небольшие рассказы о предмете, по картине, набору картинок, составлять письма (педагогу, другу); составлять рассказы из опыта, передавая хорошо знакомые события. Формировать умение составлять небольшие рассказы творческого характера по теме, предложенной педагогом.</p>	<p>гостевого этикета, этикет взаимодействия в общественных местах; использовать невербальные средства общения (мимика, жесты, позы); принятые нормы вежливого речевого общения; участвовать в коллективных разговорах, использовать разные виды деятельности и речевые ситуации для развития диалогической речи;</p> <p>педагог формирует у детей умения самостоятельно строить игровые и деловые диалоги; пересказывать литературные произведения по ролям, по частям, правильно передавая идею и содержание, пользоваться прямой и косвенной речью; с помощью педагога определять и воспроизводить логику описательного рассказа; в описательных рассказах о предметах, объектах и явлениях природы использовать прилагательные и наречия; сочинять сюжетные рассказы по картине, из личного опыта; с помощью педагога строить свой рассказ в соответствии с логикой повествования; в повествовании отражать типичные особенности жанра сказки или рассказа;</p> <p>педагог развивает у детей речевое творчество, формирует интерес к самостоятельному сочинению, созданию разнообразных видов творческих рассказов: придумывание продолжения и окончания к рассказу, рассказы по аналогии, рассказы по плану педагога, по модели. Педагог закрепляет у детей умение внимательно выслушивать рассказы сверстников, замечать речевые ошибки и доброжелательно исправлять их; использовать элементы речи - доказательства при отгадывании загадок, в процессе совместных игр, в повседневном общении, помогает детям осваивать умения находить в текстах литературных произведений сравнения, эпитеты; использовать их при сочинении загадок, сказок, рассказов.</p>
<p>Подготовка детей к обучению грамоте:</p>	<p>Формировать у детей умение производить анализ слов различной звуковой структуры,</p>	<p>Педагог помогает детям осваивать представления о существовании разных языков, термины «слово», «звук», «буква»,</p>

	<p>выделять словесное ударение и определять его место в структуре слова, качественно характеризовать выделяемые звуки (гласные, твердый согласный, мягкий согласный, ударный гласный, безударный гласный звук), правильно употреблять соответствующие термины. Познакомить детей со словесным составом предложения и звуковым составом слова.</p>	<p>«предложение», «гласный звук» и «согласный звук», проводить звуковой анализ слова, делить на слоги двух-, трехслоговые слова; осуществлять звуковой анализ простых трехзвуковых слов: интонационно выделять звуки в слове, различать гласные и согласные звуки, определять твердость и мягкость согласных, составлять схемы звукового состава слова; составлять предложения по живой модели; определять количество и последовательность слов в предложении. Педагог развивает мелкую моторику кистей рук детей с помощью раскрашивания, штриховки, мелких мозаик.</p>
<p>Интерес к художественной литературе:</p>	<p>Обогащать опыт восприятия жанров фольклора (потешки, песенки, прибаутки, сказки о животных, волшебные сказки) и художественной литературы (небольшие авторские сказки, рассказы, стихотворения); развивать интерес к произведениям познавательного характера; формировать положительное эмоциональное отношение к «чтению с продолжением» (сказка-повесть, цикл рассказов со сквозным персонажем); формировать избирательное отношение к известным произведениям фольклора и художественной литературы, поддерживать инициативу детей в выборе произведений для совместного слушания (в том числе и повторное); формировать представления о некоторых жанровых, композиционных, языковых особенностях произведений: поговорка, загадка, считалка, скороговорка, народная сказка, рассказ, стихотворение; углублять восприятие содержания и формы</p>	

	<p>произведений (оценка характера персонажа с опорой на его портрет, поступки, мотивы поведения и другие средства раскрытия образа; ритм в поэтическом тексте; рассматривание иллюстраций разных художников к одному и тому же произведению); совершенствовать художественно-речевые и исполнительские умения (выразительное чтение наизусть потешек, прибауток, стихотворений; выразительное чтение по ролям в инсценировках; пересказ близко к тексту);</p> <p>развивать образность речи и словесное творчество (умения выделять из текста образные единицы, понимать их значение; составлять короткие рассказы по потешке, прибаутке).</p>	
--	---	--

В результате, к концу 6 года жизни ребенок проявляет познавательную активность в общении со взрослыми и сверстниками, делится знаниями, задает вопросы; умеет вести непринужденную беседу; использовать формулы речевого этикета без напоминания; составляет по плану и по образцу небольшие рассказы, рассказы из опыта, небольшие творческие рассказы; самостоятельно пересказывает рассказы и сказки; инициативен и самостоятелен в придумывании загадок, сказок, рассказов; имеет богатый словарный запас, безошибочно пользуется обобщающими словами и понятиями; правильно произносит все звуки; различает на слух смешиваемые звуки; владеет средствами звукового анализа слов; определяет основные качественные характеристики звуков в слове, место звука в слове; производит анализ слов различной звуковой структуры.

Ребенок обладает грамматически правильной выразительной речью; умеет без ошибок согласовывать слова в предложении; отвечает на вопросы по содержанию литературного произведения; устанавливает причинно-следственные связи; проявляет избирательное отношение к произведениям определенной тематики и жанра; внимание к языку литературного произведения; различает основные жанры, имеет представления о некоторых жанровых, композиционных, языковых особенностях литературных произведений, умеет выделять из текста образные единицы, понимает их значение.

От 6 лет до 7 лет.

	Основные задачи образовательной деятельности	Содержание образовательной деятельности.
Формирование словаря:	Обогащение словаря: расширять запас слов, обозначающих название предметов, действий, признаков. Закреплять у детей умения использовать в речи синонимы, существительные с обобщающими значениями. Вводить в словарь детей антонимы, многозначные слова; активизация словаря: совершенствовать умение использовать разные части речи точно по смыслу.	Педагог формирует у детей умения подбирать точные слова для выражения мысли; выполнять операцию классификации - деления освоенных понятий на группы на основе выявленных признаков, использовать в речи средства языковой выразительности: антонимы, синонимы, многозначные слова, метафоры, олицетворения.
Звуковая культура речи:	Совершенствовать умение различать на слух и в произношении все звуки родного языка. Отрабатывать дикцию: внятно и отчетливо произносить слова и словосочетания с естественной интонацией. Совершенствовать фонематический слух: называть слова с определенным звуком, находить слова с этим звуком в предложении, определять место звука в слове (в начале, в середине, в конце). Развивать интонационную сторону речи (мелодика, ритм, тембр, сила голоса, темп).	Педагог способствует автоматизации и дифференциации сложных для произношения звуков в речи; проводит работу по исправлению имеющихся нарушений в звукопроизношении.
Грамматический строй речи:	Закреплять умение согласовывать существительные с числительными, существительные с прилагательными, образовывать по образцу существительные с суффиксами, глаголы с приставками, сравнительную и превосходную степени имен прилагательных. Совершенствовать умение детей образовывать однокоренные слова, использовать в речи сложные предложения разных	Педагог развивает у детей умения образовывать сложные слова посредством слияния основ, самостоятельно использовать в речи разные типы предложений в соответствии с содержанием высказывания, с помощью игр и упражнений закрепляет умения согласовывать существительные с числительными, существительные с прилагательными, образовывать по образцу существительные с суффиксами, глаголы с приставками, сравнительную и превосходную степени имен

	видов.	прилагательных.
Связная речь	<p>Совершенствовать диалогическую и монологическую формы речи. Закреплять умение отвечать на вопросы и задавать их, воспитывать культуру речевого общения. Продолжать развивать коммуникативно-речевые умения. Продолжать учить детей самостоятельно, выразительно, последовательно, без повторов передавать содержание литературного текста, использовать в пересказе выразительные средства, характерные для произведения. Совершенствовать умение составлять рассказы о предмете, по картине, по серии сюжетных картинок. Продолжать учить детей составлять небольшие рассказы из личного опыта, творческие рассказы без наглядного материала. Закреплять умение составлять рассказы и небольшие сказки. Формировать умения строить разные типы высказывания (описание, повествование, рассуждение), соблюдая их структуру и используя разнообразные типы связей между предложениями и между частями высказывания.</p>	<p>Педагог подводит детей к осознанному выбору этикетной формы в зависимости от ситуации общения, возраста собеседника, цели взаимодействия, формирует умение использовать средства языковой выразительности при сочинении загадок, сказок, стихотворений, помогает детям осваивать умения коллективного речевого взаимодействия при выполнении поручений и игровых заданий, употреблять вариативные этикетные формулы эмоционального взаимодействия с людьми, правила этикета в новых ситуациях. Например, формирует умение представить своего друга родителям (законным представителям), сверстникам. Педагог использует речевые ситуации и совместную деятельность для формирования коммуникативно-речевых умений у детей, закрепляет у детей умение пересказывать литературные произведения по ролям, близко к тексту, от лица литературного героя, передавая идею и содержание, выразительно воспроизводя диалоги действующих лиц, подводит к пониманию и запоминанию авторских средств выразительности, использованию их при пересказе, в собственной речи, умению замечать их в рассказах сверстников;</p> <p>в описательных рассказах педагог формирует у детей умения передавать эмоциональное отношение к образам, используя средства языковой выразительности: метафоры, сравнения, эпитеты, гиперболы, олицетворения; самостоятельно определять логику описательного рассказа; использовать разнообразные средства выразительности; формирует умение составлять повествовательные рассказы по картине, из личного и коллективного опыта, по набору игрушек, закрепляет у детей умение строить свой рассказ, соблюдая структуру повествования, составлять рассказы-контаминации (сочетание описания и повествования; описания и</p>

		<p>рассуждения);</p> <p>педагог развивает у детей способность самостоятельно использовать в процессе общения со взрослыми и сверстниками объяснительную речь, речь-доказательство, речевое планирование, помогает детям осваивать умения самостоятельно сочинять разнообразные виды творческих рассказов. В творческих рассказах закрепляет умение использовать личный и литературный опыт в зависимости от индивидуальных интересов и способностей; развивает у детей умение внимательно выслушивать рассказы сверстников, помогать им в случае затруднений, замечать речевые и логические ошибки, доброжелательно и конструктивно исправлять их.</p>
<p>Подготовка детей к обучению грамоте:</p>	<p>Упражнять в составлении предложений из 2-4 слов, членении простых предложений на слова с указанием их последовательности. Формировать у детей умение делить слова на слоги, составлять слова из слогов, делить на слоги трехсложные слова с открытыми слогами; знакомить детей с буквами; читать слоги, слова, простые предложения из 2-3 слов.</p>	<p>Педагог продолжает формировать у детей интерес к языку, осознанное отношение к языковым явлениям, помогает освоить звуковой анализ четырех звуковых и пяти звуковых слов; закрепляет умение интонационно выделять звуки в слове, определять их последовательность, давать им характеристику, составлять схемы слова, выделять ударный гласный звука в слове; определять количество и последовательность слов в предложении; составлять предложения с заданным количеством слов; ориентироваться на листе, выполнять графические диктанты; штриховку в разных направлениях, обводку; знать названия букв, читать слоги.</p>
<p>Интерес к художественной литературе:</p>	<p>Формировать отношение детей к книге как эстетическому объекту, поддерживать положительные эмоциональные проявления детей (радость, удовольствие при слушании произведений);</p> <p>развивать интерес к изданиям познавательного и энциклопедического характера; знакомить с разнообразными по жанру и тематике художественными произведениями;</p>	

	<p>формировать положительное эмоциональное отношение к «чтению с продолжением» (сказка-повесть, цикл рассказов со сквозным персонажем);</p> <p>формировать представления о жанровых, композиционных и языковых особенностях жанров литературы: литературная сказка, рассказ, стихотворение, басня, пословица, небылица, былина;</p> <p>углублять восприятие содержания и формы произведений (оценка характера персонажа с опорой на его портрет, поступки, мотивы поведения и другие средства раскрытия образа; развитие поэтического слуха);</p> <p>поддерживать избирательные интересы детей к произведениям определенного жанра и тематики;</p> <p>развивать образность речи и словесное творчество (составление сравнений, метафор, описательных и метафорических загадок, сочинение текстов сказочного и реалистического характера, создание рифмованных строк).</p>	
--	---	--

В результате, к концу 7 года жизни ребенок ведет диалог со взрослыми и сверстниками, задает вопросы, интересуется мнением других, расспрашивает об их деятельности и событиях жизни; владеет формулами речевого этикета; коммуникативно-речевыми умениями; успешен в творческой речевой деятельности: сочиняет загадки, сказки, рассказы; речь ребенка грамматически правильная и выразительная.

Ребенок использует в речи синонимы, антонимы, многозначные слова, существительные с обобщающими значениями; согласовывает слова в предложении; владеет навыками словообразования; употребляет в речи сложные предложения; умеет пересказывать содержание литературного произведения, пользоваться выразительными средствами; составляет разные виды связных высказываний; различает на слух и в произношении все звуки родного языка, называет слова с определенным звуком, определяет место

звука в слове, осуществляет словесный анализ предложений из 2-4 слов, слоговой и звуковой анализ слов, знает буквы; участвует в разгадывании кроссвордов, ребусов.

Ребенок проявляет интерес к книгам познавательного и энциклопедического характера, определяет характеры персонажей, их поступки и мотивы поведения; имеет предпочтения в жанрах литературы.

п.20.8 Решение совокупных задач воспитания в рамках образовательной области «Речевое развитие» направлено на приобщение детей к ценностям «Культура» и «Красота», что предполагает:

владение формами речевого этикета, отражающими принятые в обществе правила и нормы культурного поведения;

воспитание отношения к родному языку как ценности, умения чувствовать красоту языка, стремления говорить красиво (на правильном, богатом, образном языке).

2.1.1.4. «Художественно - эстетическое развитие»

От 2 месяцев до 1 года

Задачи образовательной деятельности	Содержание образовательной деятельности
<p><i>От 2–3 до 5–6 месяцев</i></p> <ul style="list-style-type: none"> - развивать у детей эмоциональную отзывчивость на музыку контрастного характера; - формировать навык сосредоточиваться на пении взрослых и звучании музыкальных инструментов. <p><i>От 5–6 до 9–10 месяцев</i></p> <ul style="list-style-type: none"> - приобщать детей к слушанию вокальной и инструментальной музыки; - формировать слуховое внимание, способность прислушиваться к музыке, слушать ее. <p><i>От 9–10 месяцев до 1 года</i></p> <ul style="list-style-type: none"> - способствовать у детей возникновению чувства удовольствия при восприятии вокальной и инструментальной музыки; - поддерживать запоминания элементарных движений, связанных с музыкой. 	<p><i>От 2–3 до 5–6 месяцев–</i></p> <p>Педагог старается побудить у ребенка эмоциональную отзывчивость на веселую и спокойную мелодию; радостное оживление при звучании плясовой мелодии.</p> <p>Формирует умение с помощью педагога под музыку приподнимать и опускать руки.</p> <p>Формирует самостоятельный навык звенеть погремушкой, колокольчиком, бубном, ударять в барабан.</p> <p><i>От 5–6 до 9–10 месяцев–</i></p> <p>Педагог способствует у детей эмоциональному отклику на веселую, быструю, грустную, спокойную, медленную мелодии, сыгранные на разных музыкальных инструментах (дудочка, губная гармошка, металлофон и др.).</p> <p>Педагог формирует у детей положительную реакцию на пение взрослого, звучание музыки.</p> <p>Педагог поддерживает пропевание звуков и подпевание слогов.</p> <p>Способствует проявлению активности при восприятии плясовых мелодий.</p> <p>Педагог развивает умение выполнять с помощью взрослых следующие движения: хлопать в ладоши, притопывать и слегка приседать, сгибать</p>

	<p>и разгибать ноги в коленях, извлекать звуки из шумовых инструментов.</p> <p><i>От 9–10 месяцев до 1 года –</i></p> <p>Педагог формирует у детей эмоциональную отзывчивость на музыку контрастного характера (веселая—спокойная, быстрая—медленная).</p> <p>Педагог пробуждает у детей интерес к звучанию металлофона, флейты, детского пианино и др.</p> <p>Побуждает подражать отдельным певческим интонациям взрослого (а-а-а...).</p> <p>Педагог поощряет отклик на песенно-игровые действия взрослых («Кукла пляшет», «Сорока-сорока», «Прятки»).</p> <p>Поддерживает двигательный отклик на музыку плясового характера, состоящую из двух контрастных частей (медленная и быстрая).</p> <p>Педагог побуждает детей активно и самостоятельно прихлопывать в ладоши, помахивать рукой, притопывать ногой, приплясывать, ударять в бубен, играть с игрушкой, игрушечным роялем.</p>
--	--

В результате, к концу 1 года жизни у ребенка развиты эмоциональные реакции на музыку контрастного характера (танец, колыбельная); при поддержке взрослого выполняет хлопки, притопы, манипулирует с погремушкой, бубенцами и т.д.; сформирован интерес к звучанию шумовых музыкальных инструментов; проявляются певческие интонации.

От 1 года до 2 лет

Задачи образовательной деятельности	Содержание образовательной деятельности
<p><i>От 1 года до 1 года 6 месяцев</i></p> <ul style="list-style-type: none"> - формировать у детей эмоциональный отклик на музыку (жестом, мимикой, подпеванием, движениями), желание слушать музыкальные произведения; - создавать у детей радостное настроение при пении, движениях и игровых действиях под музыку. <p><i>От 1 года 6 месяцев до 2 лет</i></p> <ul style="list-style-type: none"> - развивать у детей способность слушать художественный текст и активно (эмоционально) реагировать на его содержание; - обеспечивать возможности наблюдать за 	<p><i>От 1 года до 1 года 6 месяцев – педагог</i> приобщает детей к восприятию веселой и спокойной музыки. Формирует умение различать на слух звучание разных по тембру музыкальных инструментов (барабан, флейта или дудочка). Педагог содействует пониманию детьми содержания понравившейся песенки, помогает подпевать (как могут, умеют). Формирует у детей умение заканчивать петь вместе с взрослым. Педагог развивает у детей умение ходить под музыку, выполнять простейшие плясовые движения (пружинка, притопывание ногой, переступание с ноги на ногу, прихлопывание в</p>

процессом рисования, лепки взрослого, вызывать к ним интерес;

- поощрять у детей желание рисовать красками, карандашами, фломастерами, предоставляя возможность ритмично заполнять лист бумаги яркими пятнами, мазками, линиями;

- развивать у детей умение прислушиваться к словам песен и воспроизводить звукоподражания и простейшие интонации;

- развивать у детей умение выполнять под музыку игровые и плясовые движения, соответствующие словам песни и характеру музыки.

ладоши, помахивание погремушкой, платочком; кружение, вращение руками — «фонарики»). В процессе игровых действий, педагог развивает у детей интерес и желание передавать движения, связанные с образом (птичка, мишка, зайка).

От 1 года 6 месяцев до 2 лет –

педагог формирует у детей эмоциональное восприятие знакомого музыкального произведения, желание дослушать его до конца. Формирует у детей умение различать тембровое звучание музыкальных инструментов (дудочка, барабан, гармошка, флейта), показывать инструмент (один из двух или трех), на котором взрослый исполнял мелодию.

Педагог поощряет самостоятельную активность у детей (звукоподражание, подпевание слов, фраз, несложных попевок и песенок). Продолжает развивать умение у детей двигаться под музыку в соответствии с ее характером, выполнять движения самостоятельно.

Педагог развивает умение у детей вслушиваться в музыку и с изменением характера ее звучания изменять движения (переходить с ходьбы на притопывание, кружение). Формирует у детей умение чувствовать характер музыки и передавать его игровыми действиями (мишка идет, зайка прыгает, птичка клюет).

Педагог поощряет экспериментирование детей с красками, глиной, пластилином. Педагог формирует у детей умение рисовать на больших цветных листах бумаги, обращая внимание на красоту цветowych пятен. Процесс рисования, лепки носит характер совместных действий

В результате, к концу 2 года жизни ребенок в изобразительной деятельности: проявляет интерес и желание рисовать красками, карандашами, фломастерами; рисует «каракули», оставляемые на бумаге карандашом или красками в зависимости от движения руки, начинает давать им название; овладевает приемами раскатывания (колбаски), сплющивания (тарелочки, блины), круговыми движениями (яблочки, шарики, конфеты), используя глину, пластилин.

В музыкальной деятельности: активно проявляет интерес к несложным песням, попевкам; пытается подражать певческим интонациям взрослых; подыгрывает на шумовых инструментах под музыку; использует предметы в игре (листки, снежки, шишки, грибочки и др.) под музыкальное сопровождение; исполняет простейшие ритмические

движения под музыку (хлопки, «фонарики», притопы); выполняет несложные плясовые действия в паре.

От 2 лет до 3 лет

Задачи образовательной деятельности	Задачи образовательной деятельности	Содержание образовательной деятельности
<p><u>Приобщение к искусству:</u></p>	<p>Развивать у детей художественное восприятие (смотреть, слушать и испытывать радость) в процессе ознакомления с произведениями музыкального, изобразительного искусства, природой; интерес, внимание, любознательность, стремлению к эмоциональному отклику детей на отдельные эстетические свойства и качества предметов и явлений окружающей действительности;</p> <p>развивать отзывчивость на доступное понимание произведений искусства, интерес к музыке (в процессе прослушивания классической и народной музыки), изобразительному искусству (в процессе рассматривания и восприятия красоты иллюстраций, рисунков, изделия декоративно-прикладного искусства);</p> <p>познакомить детей с народными игрушками (дымковской, Богородской, матрешкой и другими);</p> <p>поддерживать интерес к малым формам фольклора (пестушки, заклички, прибаутки);</p> <p>поддерживать стремление детей выражать свои чувства и впечатления на основе эмоционального содержательного восприятия доступных для понимания произведений искусства или наблюдений за природными явлениями;</p>	<p>Педагог развивает у детей художественное восприятие; воспитывает эмоциональную отзывчивость на доступные пониманию детей произведения изобразительного искусства.</p> <p>Знакомит с народными игрушками: дымковской, богородской, матрешкой, ванькой-встанькой и другими, соответствующими возрасту детей. Педагог обращает внимание детей на характер игрушек (веселая, забавная и др.), их форму, цветовое оформление.</p> <p>Педагог воспитывает интерес к природе и отражению представлений (впечатлений) в доступной изобразительной и музыкальной деятельности.</p>

<p><u>Изобразительная деятельность:</u></p>	<p>Воспитывать интерес к изобразительной деятельности (рисованию, лепке) совместно со взрослым и самостоятельно;</p> <p>развивать положительные эмоции на предложение нарисовать, слепить;</p> <p>научить правильно держать карандаш, кисть;</p> <p>развивать сенсорные основы изобразительной деятельности: восприятие предмета разной формы, цвета (начиная с контрастных цветов);</p> <p>включать движение рук по предмету при знакомстве с его формой;</p> <p>познакомить со свойствами глины, пластилина, пластической массы;</p> <p>развивать эмоциональный отклик детей на отдельные эстетические свойства и качества предметов в процессе рассматривания игрушек, природных объектов, предметов быта, произведений искусства.</p>	<p><u>Рисование.</u></p> <p>Педагог продолжает развивать у детей художественное восприятие; способствует обогащению их сенсорного опыта путем выделения формы предметов, обведения их по контуру поочередно то одной, то другой рукой.</p> <p>Побуждает, поощряет и подводит детей к изображению знакомых предметов, предоставляя им свободу выбора.</p> <p>Педагог обращает внимание детей на то, что карандаш (кисть, фломастер) оставляет след на бумаге, если провести по ней отточенным концом карандаша (фломастером, ворсом кисти). Учит следить за движением карандаша по бумаге.</p> <p>Педагог привлекает внимание детей к изображенным ими на бумаге разнообразным линиям, конфигурациям. Побуждает задумываться над тем, что они нарисовали, на что это похоже; вызывать чувство радости от штрихов и линий, которые дети нарисовали сами. Педагог побуждает детей к дополнению нарисованного изображения характерными деталями; к осознанному повторению ранее получившихся штрихов, линий, пятен, форм.</p> <p>Педагог развивает у детей эстетическое восприятие окружающих предметов.</p> <p>Учит детей различать цвета карандашей, фломастеров, правильно называть их; рисовать разные линии (длинные, короткие, вертикальные, горизонтальные, наклонные), пересекать их, уподобляя предметам: ленточкам, платочкам, дорожкам, ручейкам, сосулькам, заборчику и др. Подводит детей к рисованию предметов округлой формы.</p> <p>При рисовании, педагог формирует у ребенка правильную позу (сидеть свободно, не наклоняться низко над листом бумаги), свободная рука поддерживает лист бумаги, на котором рисует малыш.</p> <p>Педагог учит держать карандаш и</p>
--	---	---

		<p>кисть свободно: карандаш — тремя пальцами выше отточенного конца, кисть — чуть выше железного наконечника; набирать краску на кисть, макая ее всем ворсом в баночку, снимать лишнюю краску, прикасаясь ворсом к краю баночки.</p> <p><u>Лепка.</u></p> <p>Педагог поощряет у детей интерес к лепке.</p> <p>Знакомит с пластическими материалами: глиной, пластилином, пластической массой (отдавая предпочтение глине). Учит аккуратно пользоваться материалами.</p> <p>Педагог учит детей отламывать комочки глины от большого куска; лепить палочки и колбаски, раскатывая комочек между ладонями прямыми движениями; соединять концы палочки, плотно прижимая их друг к другу (колечко, бараночка, колесо и др.).</p> <p>Педагог учит раскатывать комочек глины круговыми движениями ладоней для изображения предметов круглой формы (шарик, яблоко, ягода и др.), сплющивать комочек между ладонями (лепешки, печенье, пряники); делать пальцами углубление в середине сплющенного комочка (миска, блюдце).</p> <p>Педагог учит соединять две вылепленные формы в один предмет: палочка и шарик (погремушка или грибок), два шарика (неваляшка) и т. п.</p> <p>Педагог приучает детей класть глину и вылепленные предметы на дощечку или специальную заранее подготовленную клеенку</p>
<p><u>Конструктивная деятельность:</u></p>	<p>Знакомить детей с деталями (кубик, кирпичик, трехгранная призма, пластина, цилиндр), с вариантами расположения строительных форм на плоскости; развивать интерес к конструктивной деятельности, поддерживать желание детей строить самостоятельно.</p>	<p><i>Конструктивная деятельность.</i></p> <p>В процессе игры с настольным и напольным строительным материалом педагог продолжает знакомить детей с деталями (кубик, кирпичик, трехгранная призма, пластина, цилиндр), с вариантами расположения строительных форм на плоскости.</p> <p>Педагог продолжает учить детей сооружать элементарные постройки по образцу, поддерживает желание строить</p>

		<p>что-то самостоятельно; способствует пониманию пространственных соотношений.</p> <p>Педагог учит детей пользоваться дополнительными сюжетными игрушками, соразмерными масштабам построек (маленькие машинки для маленьких гаражей и т. п.). По окончании игры приучает убирать все на место.</p> <p>Знакомит детей с простейшими пластмассовыми конструкторами. Учит совместно с взрослым конструировать башенки, домики, машины.</p> <p>В летнее время педагог развивает интерес у детей к строительным играм с использованием природного материала (песок, вода, желуди, камешки и т. п.).</p>
<p><u>Музыкальная деятельность:</u></p>	<p>Воспитывать интерес к музыке, желание слушать музыку, подпевать, выполнять простейшие танцевальные движения;</p> <p>приобщать к восприятию музыки, соблюдая первоначальные правила: не мешать соседу вслушиваться в музыкальное произведение и эмоционально на него реагировать.</p>	<p><u>Слушание.</u></p> <p>Педагог учит детей внимательно слушать спокойные и бодрые песни, музыкальные пьесы разного характера, понимать, о чем (о ком) поется, и эмоционально реагировать на содержание.</p> <p>Учит детей различать звуки по высоте (высокое и низкое звучание колокольчика, фортепьяно, металлофона).</p> <p><u>Пение.</u></p> <p>Педагог вызывает активность детей при подпевании и пении. Развивает умение подпевать фразы в песне (совместно с педагогом). Поощряет сольное пение.</p> <p><u>Музыкально-ритмические движения.</u></p> <p>Педагог развивает у детей эмоциональность и образность восприятия музыки через движения.</p> <p>Педагог продолжает формировать у детей способность воспринимать и воспроизводить движения, показываемые взрослым (хлопать, притопывать ногой, полуприседать, совершать повороты кистей рук и т. д.).</p> <p>Учит детей начинать движение с началом музыки и заканчивать с ее окончанием; передавать образы (птичка летает, зайка прыгает, мишка косолапый идет).</p> <p>Педагог совершенствует умение ходить и бегать (на носках, тихо; высоко и низко поднимая ноги; прямым галопом),</p>

		<p>выполнять плясовые движения в кругу, в рассыпную, менять движения с изменением характера музыки или содержания песни.</p>
<p><u>Театрализованная деятельность:</u></p>	<p>Пробуждать интерес к театрализованной игре путем первого опыта общения с персонажем (кукла Катя показывает концерт), расширения контактов со взрослым (бабушка приглашает на деревенский двор);</p> <p>побуждать детей отзываться на игры-действия со звуками (живой и неживой природы), подражать движениям животных и птиц под музыку, под звучащее слово (в произведениях малых фольклорных форм);</p> <p>способствовать проявлению самостоятельности, активности в игре с персонажами-игрушками;</p> <p>развивать умение следить за действиями заводных игрушек, сказочных героев, адекватно реагировать на них;</p> <p>способствовать формированию навыка перевоплощения в образы сказочных героев;</p> <p>создавать условия для систематического восприятия театрализованных выступлений педагогического театра (взрослых).</p>	<p>Педагог пробуждает интерес детей к театрализованной игре, создает условия для ее проведения.</p> <p>Формирует умение следить за развитием действия в играх-драматизациях и кукольных спектаклях, созданных силами взрослых и старших детей.</p> <p>Педагог учит детей имитировать характерные действия персонажей (птички летают, козленок скачет), передавать эмоциональное состояние человека (мимикой, позой, жестом, движением).</p> <p>Знакомит детей с приемами вождения настольных кукол. Учит сопровождать движения простой песенкой.</p> <p>Педагог поощряет у детей желание действовать с элементами костюмов (шапочки, воротнички и т.д.) и атрибутами как внешними символами роли.</p>
<p><u>Культурно-досуговая деятельность:</u></p>	<p>Создавать эмоционально-положительный климат в группе и ДОО, обеспечение у детей чувства комфортности, уюта и защищенности;</p> <p>формировать умение самостоятельной работы детей с художественными материалами;</p> <p>привлекать детей к посильному участию в играх, театрализованных представлениях, забавах, развлечениях и праздниках;</p> <p>развивать умение следить за действиями игрушек, сказочных</p>	<p>Педагог создает эмоционально-положительный климат в группе и ДОО, для обеспечения у детей чувства комфортности, уюта и защищенности;</p> <p>формирует у детей умение самостоятельной работы детей с художественными материалами.</p> <p>Привлекает детей к посильному участию в играх с пением («Игра с мишкой», муз. Г. Финаровского, «Кошка», муз. Ан. Александрова, сл. Н. Френкель; «Кто у нас хороший?» и др.), театрализованных представлениях (кукольный театр: «Козлик Бубенчик и его друзья», Т. Караманенко; инсценирование</p>

	<p>героев, адекватно реагировать на них; формировать навык перевоплощения детей в образы сказочных героев.</p>	<p>рус. нар. сказок: «Веселые зайчата», Л. Феоктистова; «Ладушки в гостях у бабушки», «На бабушкином дворе», Л. Исаева и др.), забавах («Из-за леса, из-за гор», Т. Казакова; «Лягушка», рус. нар. песня, обр. Ю. Слонова; «Котик и козлик», муз. Ц. Кюи.), развлечениях (тематических: «Мои любимые игрушки», «Зайчата в лесу», «Игры-забавы», «Зимняя сказка» и др.; спортивные: «Мы смелые и умелые») и праздниках («Осенины», «Листопад», «Дед Мороз и зайчики», «Солнышко-ведрышко» и др.).</p> <p>Развивает умение следить за действиями игрушек, сказочных героев, адекватно реагировать на них. Формирует навык перевоплощения детей в образы сказочных героев.</p>
--	---	---

В результате, к концу 3 года жизни ребенок:

В приобщении к искусству: любит смотреть, слушать и испытывать радость в процессе ознакомления с произведениями музыкального, изобразительного искусства, природой. Проявляет эмоциональную отзывчивость на доступное понимание произведений искусства, интерес к музыке, изобразительному искусству;

В изобразительной деятельности: любит заниматься изобразительной деятельностью совместно со взрослым; знает, что карандашами, фломастерами, красками и кистью можно рисовать; различает красный, синий, зеленый, желтый, белый, черный цвета; в совместной со взрослым деятельности создает простые изображения; самостоятельно оставляют след карандаша (краски) на бумаге, создает простые изображения (формы, линии, штрихи), радуется своим рисункам; называет то, что на них изображено; знает, что из глины можно лепить, что она мягкая; раскатывает комок глины прямыми и круговыми движениями кистей рук, отламывает от большого комка маленькие комочки, сплюсчивает их ладонями; соединяет концы раскатанной палочки, плотно прижимая их друг к другу; лепит несложные предметы; аккуратно пользуется глиной; с интересом включается в образовательные ситуации эстетической направленности: рисует, лепит или играет с игрушками (народных промыслов); проявляет интерес, внимание, любознательность к эмоциональному восприятию красоты окружающего мира: ярким контрастным цветам, интересным узорам, нарядным игрушкам; с радостью занимается самостоятельным творчеством.

В музыкальной деятельности: эмоционально откликается на музыку разного характера; узнает знакомые мелодии и различает высоту звуков

(высокий – низкий); вместе с воспитателем подпевает в песне музыкальные фразы; двигается в соответствии с характером музыки, начинает движение с первыми звуками музыки; по подражанию и самостоятельно выполняет движения: притоптывает ногой, хлопает в ладоши, поворачивает кисти рук, двигается в парах (ходьба, кружение, раскачивание); с удовольствием участвует в музыкальной игре; подыгрывает под музыку на шумовых инструментах, различает и называет музыкальные инструменты: погремушка, бубен.

В театрализованной деятельности: проявляет интерес к театрализованной деятельности; смотрит кукольные спектакли в исполнении педагогов и старших детей; имитирует характерные особенности персонажей (птички, зайчики и т.д.); манипулирует с настольными куклами; сопровождает свои действия эмоциональными проявлениями (жест, поза и пр.); использует в игре различные атрибуты (шапочки, платочки, ободки).

В культурно-досуговой деятельности: проявляет умение самостоятельной работы с художественными материалами; с желанием участвует в играх, театрализованных представлениях, забавах, развлечениях и праздниках; проявляет умение следить за действиями игрушек, сказочных героев, адекватно реагировать на них; демонстрирует навык перевоплощения детей в образы сказочных героев.

От 3 лет до 4 лет

	Задачи образовательной деятельности	Содержание образовательной деятельности
<u>Приобщение к искусству:</u>	<p>Продолжать развивать художественное восприятие, подводить детей к восприятию произведений искусства (разглядывать и чувствовать); воспитывать интерес к искусству;</p> <p>формировать понимание красоты произведений искусства</p> <p>потребность общения с искусством;</p> <p>развивать у детей эстетические чувства при восприятии музыки, изобразительного, народного декоративно-прикладного искусства;</p> <p>содействовать возникновению положительного эмоционального</p>	<p>Педагог подводит детей к восприятию произведений искусства, содействует возникновению эмоционального отклика на музыкальные произведения, произведения народного и профессионального изобразительного искусства.</p> <p>Знакомит детей с элементарными средствами выразительности в разных видах искусства (цвет, звук, форма, движение, жесты, интонация), подводит к различению видов искусства через художественный образ. Педагог формирует у детей умение сосредотачивать внимание на эстетическую сторону предметно-пространственной среды, природных явлений.</p> <p>Педагог формирует у детей патриотическое отношение и чувства</p>

	<p>отклика на красоту окружающего мира, выраженного в произведениях искусства;</p> <p>формировать патриотическое отношение и чувства сопричастности к природе родного края, к семье в процессе музыкальной, изобразительной, театрализованной деятельности знакомить детей с элементарными средствами выразительности в разных видах искусства (музыке, изобразительном искусстве, театрализованной деятельности);</p> <p>готовить детей к посещению кукольного театра, выставки детских работ и т.д.</p> <p>приобщать детей к участию в концертах, праздниках в семье и ДОО: исполнение танца, песни, чтение стихов.</p>	<p>сопричастности к природе родного края, к семье в процессе музыкальной, изобразительной, театрализованной деятельности.</p> <p>Педагог, в процессе ознакомления с народным искусством: глиняными игрушками, игрушками из соломы и дерева, предметами быта и одежды; скульптурой малых форм; репродукциями картин русских художников, с детскими книгами (иллюстрации художников Ю. Васнецова, В. Сутеева, Е. Чарушина), с близкими детскому опыту живописными образами, формирует у ребенка эстетическое и эмоционально-нравственное отношение к отражению окружающей действительности в изобразительном искусстве и художественных произведениях.</p> <p>Педагог развивает у детей эстетическое восприятие, умение видеть красоту и своеобразие окружающего мира, вызывать у детей положительный эмоциональный отклик на красоту природы, поддерживать желание отображать полученные впечатления в продуктивных видах художественно-эстетической деятельности.</p> <p>Педагог начинает приобщать детей к посещению кукольного театра, различных детских художественных выставок.</p>
<p><u>Изобразительная деятельность:</u></p>	<p>Формировать у детей интерес к занятиям изобразительной деятельностью; формировать у детей знания в области изобразительной деятельности; развивать у детей эстетическое восприятие;</p> <p>учить детей видеть цельный художественный образ в единстве изобразительно-выразительных средств колористической, композиционной и смысловой трактовки;</p> <p>учить детей в рисовании, лепке, аппликации изображать простые предметы и явления, передавая их образную выразительность;</p>	<p>Педагог формирует у детей интерес к занятиям изобразительной деятельностью; воспитывает у детей художественный вкус и чувство гармонии; продолжает развивать у детей художественное восприятие, закрепляет у детей умение выделять цвет, форму, величину как особые свойства предметов, группировать однородные предметы по нескольким сенсорным признакам: величине, форме, цвету, активно включая все органы чувств; учит детей видеть и восхищаться красотой изображенных предметов (формой, цветом) на картинах и при рассматривании народных игрушек, декоративно-прикладных изделий.</p> <p><i>Рисование.</i></p> <p>Педагог формирует у детей интерес к</p>

	<p>находить связь между предметами и явлениями окружающего мира и их изображениями (в рисунке, лепке, аппликации);</p> <p>развивать положительный эмоциональный отклик детей на эстетические свойства и качества предметов, на эстетическую сторону явлений природы и окружающего мира;</p> <p>отображать свои представления и впечатления об окружающем мире доступными графическими и живописными средствами;</p> <p>формировать у детей способы зрительного и тактильного обследования различных объектов для обогащения и уточнения восприятия особенностей их формы, пропорций, цвета, фактуры;</p> <p>вызывать у детей положительный эмоциональный отклик на красоту природы, произведения искусства (книжные иллюстрации, изделия народных промыслов, предметы быта и др.);</p> <p>учить детей создавать как индивидуальные, так и коллективные композиции в рисунках, лепке, аппликации; знакомить детей с народной игрушкой (филимоновской, дымковской, семеновской, Богородской) для обогащения зрительных впечатлений и показа условно-обобщённой трактовки художественных образов;</p> <p>переводить детей от рисования-подражания к самостоятельному творчеству.</p>	<p>рисованию; умение передавать в рисунках красоту окружающих предметов и природы (голубое небо с белыми облаками; кружащиеся на ветру и падающие на землю разноцветные листья; снежинки и т. п.).</p> <p>Продолжает учить правильно держать карандаш, фломастер, кисть, не напрягая мышц и не сжимая сильно пальцы; формирует навык свободного движения руки с карандашом и кистью во время рисования. Учит детей набирать краску на кисть: аккуратно обмакивать ее всем ворсом в баночку с краской, снимать лишнюю краску о край баночки легким прикосновением ворса, хорошо промывать кисть, прежде чем набрать краску другого цвета. Приучает детей осушать промытую кисть о мягкую тряпочку или бумажную салфетку. Закрепляет знание названий цветов (красный, синий, зеленый, желтый, белый, черный); знакомит детей с оттенками (розовый, голубой, серый). Педагог обращает внимание детей на подбор цвета, соответствующего изображаемому предмету. Учит детей ритмичному нанесению линий, штрихов, пятен, мазков (оппадают с деревьев листочки, идет дождь, «снег, снег кружится, белая вся улица», «дождик, дождик, кап, кап, кап...»).</p> <p>Педагог формирует у детей умение изображать простые предметы, рисовать прямые линии (короткие, длинные) в разных направлениях, перекрещивать их (полоски, ленточки, дорожки, заборчик, клетчатый платочек и др.). Подводит детей к изображению предметов разной формы (округлая, прямоугольная) и предметов, состоящих из комбинаций разных форм и линий (неваляшка, снеговик, цыпленок, тележка, вагончик и др.). Формирует у детей умение создавать несложные сюжетные композиции, повторяя изображение одного предмета (елочки на нашем участке, неваляшки гуляют) или изображая разнообразные предметы, насекомых и т. п. (в траве ползают жучки и червячки; колобок катится по дорожке и др.). Учит детей располагать изображения</p>
--	---	---

		<p>по всему листу.</p> <p><i>Лепка.</i></p> <p>Педагог формирует у детей интерес к лепке. Закрепляет представления детей о свойствах глины, пластилина, пластической массы и способах лепки. Учит детей раскатывать комочки прямыми и круговыми движениями, соединять концы получившейся палочки, сплющивать шар, сминая его ладонями обеих рук. Педагог побуждает детей украшать вылепленные предметы, используя палочку с заточенным концом; учит детей создавать предметы, состоящие из 2–3 частей, соединяя их путем прижимания друг к другу. Закрепляет у детей умение аккуратно пользоваться глиной, класть комочки и вылепленные предметы на дощечку. Учит детей лепить несложные предметы, состоящие из нескольких частей (неваляшка, цыпленок, пирамидка и др.). Педагог предлагает объединять вылепленные фигурки в коллективную композицию (неваляшки водят хоровод, яблоки лежат на тарелке и др.). Педагог воспитывает у детей способность радоваться от восприятия результата общей работы.</p> <p><i>Аппликация.</i></p> <p>Педагог приобщает детей к искусству аппликации, формирует интерес к этому виду деятельности. Учит детей предварительно выкладывать (в определенной последовательности) на листе бумаги готовые детали разной формы, величины, цвета, составляя изображение (задуманное ребенком или заданное воспитателем), и наклеивать их. Педагог учит детей аккуратно пользоваться клеем: намазывать его кисточкой тонким слоем на обратную сторону наклеиваемой фигуры (на специально приготовленной клеенке); прикладывать стороной, намазанной клеем, к листу бумаги и плотно прижимать салфеткой. Педагог формирует у детей навык аккуратной работы. Учит детей создавать в аппликации на бумаге разной формы (квадрат, розета и др.) предметные и декоративные композиции из</p>
--	--	--

		<p>геометрических форм и природных материалов, повторяя и чередуя их по форме и цвету. Развивает у детей чувство ритма. Педагог закрепляет у детей знание формы предметов и их цвета.</p> <p><i>Народное декоративно-прикладное искусство.</i></p> <p>Педагог приобщает детей к декоративной деятельности: учит украшать дымковскими узорами силуэты игрушек, вырезанных воспитателем (птичка, козлик, конь и др.), и разных предметов (блюдечко, рукавички).</p>
<p><u>Конструктивная деятельность:</u></p>	<p>Совершенствовать у детей конструктивные умения; учить детей различать, называть и использовать основные строительные детали (кубики, кирпичики, пластины, цилиндры, трехгранные призмы); сооружать новые постройки, используя полученные ранее умения (накладывание, приставление, прикладывание);</p> <p>учить детей использовать в постройках детали разного цвета.</p>	<p>Педагог учит детей простейшему анализу созданных построек; вызывать чувство радости при удавшейся постройке. Учат детей располагать кирпичики, пластины вертикально (в ряд, по кругу, по периметру четырехугольника), ставить их плотно друг к другу, на определенном расстоянии (заборчик, ворота).</p> <p>Педагог побуждает детей к созданию вариантов конструкций, добавляя другие детали (на столбики ворот ставить трехгранные призмы, рядом со столбами — кубики и др.). Учат детей изменять постройки двумя способами: заменяя одни детали другими или надстраивая их в высоту, длину (низкая и высокая башенка, короткий и длинный поезд).</p> <p>Развивает у детей желание сооружать постройки по собственному замыслу.</p> <p>Продолжает учить детей обыгрывать постройки, объединять их по сюжету: дорожка и дома — улица; стол, стул, диван — мебель для кукол.</p> <p>Педагог приучает детей после игры аккуратно складывать детали в коробки.</p> <p>Педагог знакомит детей со свойствами песка, снега, сооружая из них постройки</p>
<p><u>Музыкальная деятельность:</u></p>	<p>Развивать у детей эмоциональную отзывчивость на музыку; знакомить детей с тремя музыкальными жанрами: песней, танцем, маршем; формировать у детей умение узнавать знакомые песни, пьесы; чувствовать характер музыки (веселый, бодрый, спокойный),</p>	<p><i>Слушание.</i></p> <p>Педагог учит детей слушать музыкальное произведение до конца, понимать характер музыки, узнавать и определять, сколько частей в произведении; выразить свои впечатления после прослушивания словом, мимикой, жестом. Развивает у детей способность различать звуки по высоте в пределах</p>

	<p>эмоционально на нее реагировать; выражать свое настроение в движении под музыку;</p> <p>учить детей петь простые народные песни, попевки, прибаутки, передавая их настроение и характер;</p> <p>поддерживать детское экспериментирование с немusикальными (шумовыми, природными) и музыкальными звуками и исследования качеств музыкального звука: высоты, длительности, динамики, тембра.</p>	<p>октавы — септимы, замечать изменение в силе звучания мелодии (громко, тихо). Совершенствует у детей умение различать звучание музыкальных игрушек, детских музыкальных инструментов (музыкальный молоточек, шарманка, погремушка, барабан, бубен, металлофон и др.).</p> <p><i>Пение.</i></p> <p>Педагог способствует развитию у детей певческих навыков: петь без напряжения в диапазоне ре (ми) — ля (си), в одном темпе со всеми, чисто и ясно произносить слова, передавать характер песни (весело, протяжно, ласково, напевно).</p> <p><i>Песенное творчество.</i></p> <p>Педагог учит детей допевать мелодии колыбельных песен на слог «баю-баю» и веселых мелодий на слог «ля-ля». Способствует у детей формированию навыка сочинительства веселых и грустных мелодий по образцу.</p> <p><i>Музыкально-ритмические движения.</i></p> <p>Педагог учит детей двигаться в соответствии с двухчастной формой музыки и силой ее звучания (громко, тихо); реагировать на начало звучания музыки и ее окончание. Совершенствует у детей навыки основных движений (ходьба и бег). Учит детей маршировать вместе со всеми и индивидуально, бегать легко, в умеренном и быстром темпе под музыку. Педагог улучшает качество исполнения танцевальных движений: притопыванию попеременно двумя ногами и одной ногой. Развивает у детей умение кружиться в парах, выполнять прямой галоп, двигаться под музыку ритмично и согласно темпу и характеру музыкального произведения с предметами, игрушками и без них. Педагог способствует у детей развитию навыков выразительной и эмоциональной передачи игровых и сказочных образов: идет медведь, крадется кошка, бегают мышата, скачет зайка, ходит петушок, клюют зернышки цыплята, летают птички и т. д.</p> <p>Педагог активизирует танцевально-игровое творчество детей. Поддерживает у детей самостоятельность в выполнении</p>
--	---	--

		<p>танцевальных движений под плясовые мелодии. Учит детей точности выполнения движений, передающие характер изображаемых животных.</p> <p>Педагог поощряет детей в использовании песен, музыкально-ритмических движений, музыкальных игр в повседневной жизни и различных видах досуговой деятельности (праздниках, развлечениях и др.).</p> <p><i>Игра на детских музыкальных инструментах.</i></p> <p>Педагог знакомит детей с некоторыми детскими музыкальными инструментами: дудочкой, металлофоном, колокольчиком, бубном, погремушкой, барабаном, а также их звучанием. Учит детей подыгрывать на детских ударных музыкальных инструментах. Формирует умение у детей сравнивать разные по звучанию детские музыкальные инструменты (предметы) в процессе манипулирования, звукоизвлечения.</p> <p>Поощряет детей в самостоятельном экспериментировании со звуками в разных видах деятельности, исследовании качества музыкального звука: высоты, длительности, тембра.</p>
<p><u>Театрализованная деятельность:</u></p>	<p>Воспитывать у детей устойчивый интерес детей к театрализованной игре, создавать условия для ее проведения;</p> <p>формирование положительных, доброжелательных, коллективных взаимоотношений;</p> <p>формировать умение следить за развитием действия в играх-драматизациях и кукольных спектаклях, созданных силами взрослых и старших детей;</p> <p>учить детей имитировать характерные действия персонажей (птички летают, козленок скачет), передавать эмоциональное состояние человека (мимикой, позой, жестом, движением).</p> <p>Познакомить детей с различными видами театра</p>	<p>Педагог формирует у детей интерес к театрализованной деятельности, знакомит детей с различными видами театра (настольный, плоскостной, театр игрушек) и умением использовать их в самостоятельной игровой деятельности.</p> <p>Учит передавать песенные, танцевальные характеристики персонажей (ласковая кошечка, мишка косолапый, маленькая птичка и т.д.).</p> <p>Развивает диалогическую речь.</p> <p>Формирует умение использовать в игре различные шапочки, воротники, атрибуты. Педагог поощряет участие детей в играх-драматизациях, формирует умение следить за сюжетом.</p>

	<p>(кукольным, настольным, пальчиковым, театром теней, театром на фланелеграфе); знакомить детей с приемами вождения настольных кукол; учить сопровождать движения простой песенкой; вызывать желание действовать с элементами костюмов (шапочки, воротнички и т.д.) и атрибутами как внешними символами роли; формировать у детей интонационную выразительность речи в процессе театрально-игровой деятельности; развивать у детей диалогическую речь в процессе театрально-игровой деятельности; формировать у детей умение следить за развитием действия в драматизациях и кукольных спектаклях; формировать у детей умение использовать импровизационные формы диалогов действующих лиц в хорошо знакомых сказках.</p>	
<p><u>Культурно-досуговая деятельность:</u></p>	<p>Способствовать организации культурно-досуговой деятельности детей по интересам, обеспечивая эмоциональное благополучие и отдых; учить организовывать свободное время с интересом; создавать условия для активного и пассивного отдыха; создавать атмосферу эмоционального благополучия в культурно-досуговой деятельности; развивать интерес к просмотру кукольных спектаклей, прослушиванию музыкальных и литературных произведений. Формировать желание участвовать в праздниках и развлечениях;</p>	<p>Педагог организует культурно-досуговую деятельность детей по интересам, обеспечивая эмоциональное благополучие и отдых. Педагог учит детей организовывать свободное время с пользой. Развивает умение проявлять интерес к различным видам досуговой деятельности (рассматривание иллюстраций, рисование, пение и т.д.), создает атмосферу эмоционального благополучия. Побуждает к участию в развлечениях (играх-забавах, музыкальных рассказах, просмотрах настольного театра и т.д.). Формирует желание участвовать в праздниках. Педагог знакомит с культурой поведения в ходе праздничных мероприятий.</p> <p>▲</p>

	<p>формировать основы праздничной культуры и навыки общения в ходе праздника и развлечения</p>	
--	--	--

В результате, к концу 4 года жизни ребенок:

В приобщении к искусству: проявляет интерес и эмоциональную отзывчивость при восприятии различных видов искусства, на произведения народного и классического искусства; обращает внимание на красоту природы, окружающих предметов, объектов, явлений; знает элементарные средствами выразительности в разных видах искусства (цвет, звук, форма, движение, жесты); проявляет патриотическое отношение и чувства сопричастности к природе родного края, к семье в процессе музыкальной, изобразительной, театрализованной деятельности

В изобразительной деятельности: проявляет интерес к занятиям изобразительной деятельностью; проявляет эмоциональную отзывчивость при восприятии иллюстраций, произведений народного декоративно-прикладного искусства, игрушек, объектов и явлений природы; проявляет интерес к наблюдению за предметами и явлениями окружающей действительности, способен передать в доступной форме (рисунок, лепка, аппликация и т.д.) свои эмоционально-эстетические переживания по поводу наблюдаемого предмета или явления окружающей действительности; узнает в иллюстрациях и в предметах народных промыслов изображения (люди, животные), различает некоторые предметы народных промыслов; радуется созданным им индивидуальным и коллективным работам.

В рисовании: знает и называет материалы, которыми можно рисовать; знает и называет цвета, определенные программой; знает названия народных игрушек (матрешка, дымковская игрушка); изображает отдельные предметы, простые по композиции и незамысловатые по содержанию сюжеты; подбирает цвета, соответствующие изображаемым предметам; правильно пользуется карандашами, фломастерами, кистью и красками; проявляет эмоциональное отношение к процессу изобразительной деятельности и использованию ее результатов в разных игровых ситуациях.

В лепке: знает свойства пластических материалов (глины, пластилина, пластической массы), понимает, какие предметы можно из них вылепить; умеет отделять от большого куска глины небольшие комочки, раскатывает их прямыми и круговыми движениями ладоней; лепит различные предметы, состоящие из 1–3 частей, используя разнообразные приемы лепки

В аппликации: создает изображения предметов из готовых фигур; украшает заготовки из бумаги разной формы; подбирает цвета, соответствующие изображаемым предметам и по собственному желанию; аккуратно использует материалы.

В конструктивной деятельности: воздвигает несложные постройки по

образцу (из 2- 3 частей) и по замыслу; занимается, не отрываясь, увлекательной деятельностью в течение 5 минут;

Ребенок принимает участие в создании как индивидуальных, так и совместных со взрослым и детьми композиций в рисунках, лепке, аппликации, конструировании. Обыгрывает постройки, лепной работы и включают их в игру.

В музыкальной деятельности: с интересом вслушивается в музыку, запоминает и узнает знакомые произведения; проявляет эмоциональную отзывчивость на музыку; проявляет первоначальные суждения о настроении музыки; различает танцевальный, песенный, маршевый метроритмы, передает их в движении; эмоционально откликается на характер песни, пляски; выразительно и музыкально исполняет несложные песни; активно участвует в музыкальной игре- драматизации, легко решает простые ролевые задачи, следит за развитием сюжета; активно проявляет себя в играх на исследование звука, в элементарном музицировании.

В театрализованной деятельности: проявляет интерес к театрализованной деятельности; проявляет положительные, доброжелательные, коллективные взаимоотношения; умеет сопровождать движение игрушки вокально или двигателью; придумывает диалоги действующих лиц в сказках; передает характерные особенности различных образов (кукла, зайчик, собачка и т.д.) с помощью слова, мимики, движения; использует в игре различные шапочки и атрибуты.

В культурно-досуговой деятельности: с интересом участвует в различных видах досуговой деятельности; проявляет активность в ходе развлечений; эмоционально откликается на участие в праздниках, получает удовольствие от взаимодействия со сверстниками.

От 4 лет до 5 лет

	Задачи образовательной деятельности	Содержание образовательной деятельности
<u>Приобщение к искусству:</u>	Продолжать развивать у детей художественное и эстетическое восприятие в процессе ознакомления с произведениями разных видов искусства; развивать воображение, художественный вкус; формировать у детей умение сравнивать произведения различных видов искусства; развивать отзывчивость и эстетическое сопереживание на красоту окружающей	Педагог продолжает приобщать детей к восприятию искусства, развивать интерес к нему. Поощряет выражение эстетических чувств, проявление эмоций при рассматривании предметов народного и декоративно-прикладного искусства, прослушивании произведений музыкального фольклора. Знакомит детей с творческими профессиями (артист, художник, композитор, писатель). Педагог, в процессе ознакомления детей с различными видами искусства, воспитывает патриотизм и

	<p>действительности; развивать у детей интерес к искусству как виду творческой деятельности человека; познакомить детей с видами и жанрами искусства, историей его возникновения, средствами выразительности разных видов искусства; формировать понимание красоты произведений искусства потребность общения с искусством; формировать у детей интерес к детским выставкам, спектаклям; желание посещать театр, музей и др. приобщать детей к лучшим образцам отечественного и мирового искусства. Воспитывать патриотизм и чувства гордости за свою страну, края, в процессе ознакомления с различными видами искусства.</p>	<p>чувства гордости за свою страну, края. Педагог учит узнавать и называть предметы и явления природы, окружающей действительности в художественных образах (литература, музыка, изобразительное искусство). Развивает у детей умение различать жанры и виды искусства: стихи, проза, загадки (литература), песни, танцы (музыка), картина (репродукция), скульптура (изобразительное искусство), здание и сооружение (архитектура). Учит детей выделять и называть основные средства выразительности (цвет, форма, величина, ритм, движение, жест, звук) и создавать свои художественные образы в изобразительной, музыкальной, конструктивной деятельности. Педагог знакомит детей с жанрами живописи (натюрморт, пейзаж, портрет), с разными по художественному образу и настроению произведениями. Знакомит детей со средствами выразительности живописи (цвет, линия, композиция); многообразием цветов и оттенков, форм, фактуры в предметах и явлениях окружающего мира. Педагог знакомит детей со скульптурой, способами создания скульптуры (пластика, высекание), средствами выразительности (объемность, статика и движение, материал). Особенности ее содержания - отображение животных (анималистика), портреты человека и бытовые сценки. Педагог знакомит детей с архитектурой. Формирует представления о том, что дома, в которых они живут (детский сад, школа, другие здания) - это архитектурные сооружения; учит видеть, что дома бывают разные по форме, высоте, длине, с разными окнами, с разным количеством этажей, подъездов и т. д. Способствует развитию у детей интереса к различным строениям, расположенным вокруг детского сада (дома, в которых живут ребенок и его друзья, школа, кинотеатр). Привлекает внимание детей к сходству и различиям разных зданий, поощряет самостоятельное выделение</p>
--	--	--

		<p>частей здания, его особенностей. Учит детей замечать различия в сходных по форме и строению зданиях (форма и величина входных дверей, окон и других частей). Педагог поощряет стремление детей изображать в рисунках, аппликации реальные и сказочные строения.</p> <p>Педагог организывает посещение музея (совместно с родителями), рассказывает о назначении музея.</p> <p>Развивает у детей интерес к посещению кукольного театра, выставок.</p> <p>Педагог закрепляет знания детей о книге, книжной иллюстрации. Знакомит детей с библиотекой как центром хранения книг, созданных писателями и поэтами.</p> <p>Педагог знакомит детей с произведениями народного искусства (потешки, сказки, загадки, песни, хороводы, заклички, изделия народного декоративно-прикладного искусства).</p> <p>Педагог поощряет проявление детских предпочтений: выбор детьми любимых песен, иллюстраций, предметов народных промыслов, пояснение детьми выбора. Воспитывает у детей бережное отношение к произведениям искусства.</p>
<p><u>Изобразительная деятельность:</u></p>	<p>Продолжать развивать интерес детей и положительный отклик к различным видам изобразительной деятельности;</p> <p>продолжать у детей развивать эстетическое восприятие, образные представления, воображение, эстетические чувства, художественно-творческие способности;</p> <p>развивать у детей художественное восприятие, умение последовательно внимательно рассматривать произведения искусства и предметы окружающего мира; соотносить увиденное с собственным опытом;</p> <p>продолжать у детей</p>	<p><i>Рисование.</i></p> <p>Педагог продолжает формировать у детей умение рисовать отдельные предметы и создавать сюжетные композиции, повторяя изображение одних и тех же предметов (неваляшки гуляют, деревья на нашем участке зимой, цыплята гуляют по травке) и добавляя к ним другие (солнышко, падающий снег и т. д.). Формирует и закрепляет у детей представления о форме предметов (круглая, овальная, квадратная, прямоугольная, треугольная), величине, расположении частей. Педагог помогает детям при передаче сюжета располагать изображения на всем листе в соответствии с содержанием действия и включенными в действие объектами. Направляет внимание детей на передачу соотношения предметов</p>

	<p>формировать умение рассматривать и обследовать предметы, в том числе с помощью рук;</p> <p>обогащать представления детей об изобразительном искусстве (иллюстрации к произведениям детской литературы, репродукции произведений живописи, народное декоративное искусство, скульптура малых форм и др.) как основе развития творчества;</p> <p>учить детей выделять и использовать средства выразительности в рисовании, лепке, аппликации;</p> <p>продолжать у детей формировать умение создавать коллективные произведения в рисовании, лепке, аппликации;</p> <p>закреплять у детей умение сохранять правильную позу при рисовании: не горбиться, не наклоняться низко над столом, к мольберту; сидеть свободно, не напрягаясь;</p> <p>приучать детей быть аккуратными: сохранять свое рабочее место в порядке, по окончании работы убирать все со стола;</p> <p>поощрять детей воплощать в художественной форме свои представления, переживания, чувства, мысли; поддерживать личностное творческое начало в процессе восприятия прекрасного и собственной изобразительной деятельности;</p> <p>развивать художественно-творческие способности у детей в различных видах изобразительной деятельности;</p> <p>создавать условия для самостоятельного художественного творчества детей;</p> <p>учить проявлять дружелюбие при оценке работ других детей;</p>	<p>по величине: дерево высокое, куст ниже дерева, цветы ниже куста. Продолжает закреплять и обогащать представления детей о цветах и оттенках окружающих предметов и объектов природы. Педагог формирует у детей умение к уже известным цветам и оттенкам добавить новые (коричневый, оранжевый, светло-зеленый); формирует у детей представление о том, как можно получить эти цвета. Учит детей смешивать краски для получения нужных цветов и оттенков. Развивает у детей желание использовать в рисовании, аппликации разнообразные цвета, обращает внимание детей на многоцветие окружающего мира. Педагог закрепляет у детей умение правильно держать карандаш, кисть, фломастер, цветной мелок; использовать их при создании изображения. Учит детей закрашивать рисунки кистью, карандашом, проводя линии и штрихи только в одном направлении (сверху вниз или слева направо); ритмично наносить мазки, штрихи по всей форме, не выходя за пределы контура; проводить широкие линии всей кистью, а узкие линии и точки — концом ворса кисти. Закрепляет у детей умение чисто промывать кисть перед использованием краски другого цвета. К концу года педагог формирует у детей умение получать светлые и темные оттенки цвета, изменяя нажим на карандаш. Формирует у детей умение правильно передавать расположение частей при рисовании сложных предметов (кукла, зайчик и др.) и соотносить их по величине.</p> <p><i>Народное декоративно-прикладное искусство.</i></p> <p>Педагог продолжает у детей формировать умение создавать декоративные композиции по мотивам дымковских, филимоновских узоров. Учит детей использовать дымковские и филимоновские изделия для развития эстетического восприятия прекрасного и в качестве образцов для создания узоров в стиле этих росписей (для росписи могут использоваться вылепленные детьми</p>
--	--	---

		<p>игрушки и силуэты игрушек, вырезанные из бумаги). Педагог знакомит детей с городецкими изделиями. Учит детей выделять элементы городецкой росписи (бутоны, купавки, розаны, листья); видеть и называть цвета, используемые в росписи.</p> <p><i>Лепка.</i></p> <p>Педагог продолжает развивать интерес детей к лепке; совершенствует у детей умение лепить из глины (из пластилина, пластической массы). Закрепляет у детей приемы лепки, освоенные в предыдущих группах; учит детей прищипыванию с легким оттягиванием всех краев сплюснутого шара, вытягиванию отдельных частей из целого куска, прищипыванию мелких деталей (ушки у котенка, клюв у птички). Педагог учит детей сглаживать пальцами поверхность вылепленного предмета, фигурки. Учит детей приемам вдавливания середины шара, цилиндра для получения полой формы. Знакомит с приемами использования стеки. Поощряет стремление украшать вылепленные изделия узором при помощи стеки. Педагог закрепляет у детей приемы аккуратной лепки.</p> <p><i>Аппликация.</i></p> <p>Педагог развивает у детей интерес к аппликации, усложняя ее содержание и расширяя возможности создания разнообразных изображений. Формирует у детей умение правильно держать ножницы и пользоваться ими. Обучает детей вырезыванию, начиная с формирования навыка разрезания по прямой сначала коротких, а затем длинных полос. Учит детей составлять из полос изображения разных предметов (забор, скамейка, лесенка, дерево, кустик и др.). Учит детей вырезать круглые формы из квадрата и овальные из прямоугольника путем скругления углов; использовать этот прием для изображения в аппликации овощей, фруктов, ягод, цветов и т. п. Педагог продолжает расширять количество изображаемых в аппликации предметов (птицы, животные, цветы, насекомые, дома, как реальные, так и воображаемые)</p>
--	--	---

		<p>из готовых форм. Учит детей преобразовывать эти формы, разрезая их на две или четыре части (круг — на полукруги, четверти; квадрат — на треугольники и т. д.). Закрепляет у детей навыки аккуратного вырезывания и наклеивания. Педагог поощряет проявление активности и творчества.</p>
<p><u>Конструктивная деятельность:</u></p>	<p>Продолжать развивать у детей способность различать и называть строительные детали (куб, пластина, кирпичик, брусок); учить использовать их с учетом конструктивных свойств (устойчивость, форма, величина); учить детей сооружать постройки из крупного и мелкого строительного материала; обучать конструированию из бумаги; приобщать детей к изготовлению поделок из природного материала.</p>	<p>Педагог продолжает развивать у детей способность различать и называть строительные детали (куб, пластина, кирпичик, брусок); учить использовать их с учетом конструктивных свойств (устойчивость, форма, величина).</p> <p>Педагог развивает у детей умение устанавливать ассоциативные связи, предлагая вспомнить, какие похожие сооружения дети видели. Учит анализировать образец постройки: выделять основные части, различать и соотносить их по величине и форме, устанавливать пространственное расположение этих частей относительно друг друга (в домах — стены, вверху — перекрытие, крыша; в автомобиле — кабина, кузов и т.д.).</p> <p>Педагог побуждает детей создавать постройки разной конструктивной сложности (гараж для нескольких автомашин, дом в 2–3 этажа, широкий мост для проезда автомобилей или поездов, идущих в двух направлениях и др.). Развивает у детей умение использовать в сюжетно-ролевой игре постройки из строительного материала. Учит детей самостоятельно измерять постройки (по высоте, длине и ширине), соблюдать заданный воспитателем принцип конструкции (построй такой же домик, но высокий). Учит детей сооружать постройки из крупного и мелкого строительного материала, использовать детали разного цвета для создания и украшения построек.</p> <p>Педагог учит детей договариваться о том, что они будут строить, распределять между собой материал, согласовывать действия и совместными усилиями достигать результат.</p>

		<p>Педагог обучает детей конструированию из бумаги: сгибать прямоугольный лист бумаги пополам, совмещая стороны и углы (альбом, флажки для украшения участка, поздравительная открытка), приклеивать к основной форме детали (к дому — окна, двери, трубу; к автобусу — колеса; к стулу — спинку). Приобщает детей к изготовлению поделок из природного материала: коры, веток, листьев, шишек, каштанов, ореховой скорлупы, соломы (лодочки, ежики и т. д.). Учит детей использовать для закрепления частей клей, пластилин; применять в поделках катушки, коробки разной величины и другие предметы.</p>
<p><u>Музыкальная деятельность:</u></p>	<p>Продолжать развивать у детей интерес к музыке, желание ее слушать, вызывать эмоциональную отзывчивость при восприятии музыкальных произведений; обогащать музыкальные впечатления детей, способствовать дальнейшему развитию основ музыкальной культуры;</p> <p>воспитывать слушательскую культуру детей; развивать музыкальность детей;</p> <p>воспитывать интерес и любовь к высокохудожественной музыке;</p> <p>учить детей различать средства выразительности в музыке, различать звуки по высоте; поддерживать у детей интерес к пению;</p> <p>способствовать освоению элементов танца и ритмопластики для создания музыкальных двигательных образов в играх, драматизациях, инсценировании;</p> <p>способствовать освоению детьми приемов игры на детских музыкальных инструментах; поощрять желание детей самостоятельно заниматься</p>	<p><i>Слушание.</i></p> <p>Педагог формирует навыки культуры слушания музыки (не отвлекаться, дослушивать произведение до конца). Педагог знакомит детей с биографиями и творчеством русских и зарубежных композиторов, о истории создания оркестра, о истории развития музыки, о музыкальных инструментах. Учит детей чувствовать характер музыки, узнавать знакомые произведения, высказывать свои впечатления о прослушанном. Учит детей замечать выразительные средства музыкального произведения: тихо, громко, медленно, быстро. Развивает у детей способность различать звуки по высоте (высокий, низкий в пределах сексты, септимы). Педагог учит детей выражать полученные впечатления с помощью слова, движения, пантомимы.</p> <p><i>Пение.</i></p> <p>Педагог учит детей выразительному пению, формирует умение петь протяжно, подвижно, согласованно (в пределах ре — си первой октавы). Развивает у детей умение брать дыхание между короткими музыкальными фразами. Формирует у детей умение петь мелодию чисто, смягчать концы фраз, четко произносить слова, петь выразительно, передавая характер музыки. Учит детей петь с инструментальным сопровождением и без</p>

	<p>музыкальной деятельностью.</p>	<p>него (с помощью воспитателя). <i>Песенное творчество.</i> Педагог учит детей самостоятельно сочинять мелодию колыбельной песни и отвечать на музыкальные вопросы («Как тебя зовут?», «Что ты хочешь, кошечка?», «Где ты?»). Формирует у детей умение импровизировать мелодии на заданный текст. <i>Музыкально-ритмические движения.</i> Педагог продолжает формировать у детей навык ритмичного движения в соответствии с характером музыки. Учит детей самостоятельно менять движения в соответствии с двух- и трехчастной формой музыки. Совершенствует танцевальные движения детей: прямой галоп, пружинка, кружение по одному и в парах. Учит детей двигаться в парах по кругу в танцах и хороводах, ставить ногу на носок и на пятку, ритмично хлопать в ладоши, выполнять простейшие перестроения (из круга в рассыпную и обратно), подскоки. Продолжает совершенствовать у детей навыки основных движений (ходьба: «торжественная», спокойная, «таинственная»; бег: легкий, стремительный). <i>Развитие танцевально-игрового творчества.</i> Педагог способствует у детей развитию эмоционально-образного исполнения музыкально-игровых упражнений (кружатся листочки, падают снежинки) и сценок, используя мимику и пантомиму (зайка веселый и грустный, хитрая лисичка, сердитый волк и т. д.). Учит детей инсценированию песен и постановке небольших музыкальных спектаклей. <i>Игра на детских музыкальных инструментах.</i> Педагог формирует у детей умение подыгрывать простейшие мелодии на деревянных ложках, погремушках, барабане, металлофоне. Способствует реализации музыкальных способностей ребенка в повседневной жизни и различных видах досуговой деятельности (праздники,</p>
--	-----------------------------------	---

		развлечения и др.)
<p><u>Театрализованная деятельность:</u></p>	<p>Продолжать развивать интерес детей к театрализованной деятельности; формировать опыт социальных навыков поведения, создавать условия для развития творческой активности детей;</p> <p>продолжать учить элементам художественно-образных выразительных средств (интонация, мимика, пантомимика);</p> <p>активизировать словарь детей, совершенствовать звуковую культуру речи, интонационный строй, диалогическую речь;</p> <p>познакомить детей с различными видами театра (кукольный, музыкальный, детский, театр зверей и др.);</p> <p>формировать у детей простейшие образно-выразительные умения, учить имитировать характерные движения сказочных животных;</p> <p>развивать эстетический вкус, воспитывать чувство прекрасного, побуждать нравственно – эстетические и эмоциональные переживания;</p> <p>побуждать интерес творческим проявлениям в игре и игровому общению со сверстниками.</p>	<p>Педагог продолжает развивать и поддерживать интерес детей к театрализованной игре путем приобретения более сложных игровых умений и навыков (способность передавать художественный образ, следить за развитием и взаимодействием персонажей). Организует с детьми игровые этюды для развития восприятия, воображения, внимания, мышления. Педагог учит детей разыгрывать простые представления на основе знакомого литературного и сказочного сюжета; использовать для воплощения образа известные выразительные средства (интонацию, мимику, жест). Учит чувствовать и понимать эмоциональное состояние героя, вступать в ролевое взаимодействие с другими персонажами. Развивает навык режиссерской игры, создавая для этого специальные условия (место, материалы, атрибуты). Побуждает детей использовать в театрализованных играх образные игрушки и различные виды театра (бибабо, настольный, плоскостной). Педагог формирует у детей умение использовать в театрализованных играх образные игрушки, самостоятельно вылепленные фигурки из глины, пластмассы, пластилина. Поощряет проявление инициативы и самостоятельности в выборе роли, сюжета, средств перевоплощения; предоставляет возможность для экспериментирования при создании одного и того же образа. Учит чувствовать и понимать эмоциональное состояние героя, вступать в ролевое взаимодействие с другими персонажами. Способствует разностороннему развитию детей в театрализованной деятельности путем прослеживания количества и характера исполняемых каждым ребенком ролей. Педагог продолжает использовать возможности педагогического театра (взрослых) для накопления эмоционально-</p>

		<p>чувственного опыта, понимания детьми комплекса выразительных средств, применяемых в спектакле.</p>
<p><u>Культурно-досуговая деятельность:</u></p>	<p>Развивать умение организовывать свободное время с пользой; поощрять желание заниматься интересной самостоятельной деятельностью, отмечать красоту окружающего мира (кружение снежинок, пение птиц, шелест деревьев и пр.) и передавать это в различных видах деятельности (изобразительной, словесной, музыкальной);</p> <p>развивать интерес к развлечениям, знакомящим с культурой и традициями народов страны; осуществлять патриотическое и нравственное воспитание, приобщать к художественной культуре, эстетико-эмоциональному творчеству;</p> <p>приобщать к праздничной культуре, развивать желание принимать участие в праздниках (календарных, государственных, народных); формировать чувства причастности к событиям, происходящим в стране; воспитывать любовь к Родине; развивать индивидуальные творческие способности и художественные наклонности ребенка;</p> <p>вовлекать детей в процесс подготовки разных видов развлечений; формировать желание участвовать в кукольном спектакле, музыкальных и литературных композициях, концертах.</p>	<p>Педагог развивает умение детей организовывать свой досуг с пользой. Осуществляет патриотическое и нравственное воспитание, приобщает к художественной культуре, эстетико-эмоциональному творчеству. Побуждает к самостоятельной организации выбранного вида деятельности (художественной, познавательной, музыкальной и др.). Вовлекает детей в процесс подготовки к развлечениям (концерт, кукольный спектакль, вечер загадок и пр.). Знакомит с традициями и культурой народов страны, воспитывает любовь к Родине. Приобщает к праздничной культуре, развивает желание принимать участие в праздниках (календарных, государственных, народных). Развивает творческие способности. Активизирует желание посещать творческие объединения дополнительного образования. Педагог развивает индивидуальные творческие способности и художественные наклонности детей. Педагог привлекает детей процесс подготовки разных видов развлечений; формирует желание участвовать в кукольном спектакле, музыкальных и литературных композициях, концертах. В процессе организации и проведения развлечений, педагог заботится о формировании потребности заниматься интересным и содержательным делом.</p> <p>▲</p>

В результате, к концу 5 года жизни ребенок:

В приобщении к искусству: проявляет интерес к восприятию различных видов искусства; легко устанавливает простые причинные связи в сюжете,

композиции; эмоционально откликается на отраженные в произведениях искусства действия, поступки, события, соотносит увиденное со своими представлениями о красивом, радостном, печальном, злом, безобразном; проявляет желание делиться своими впечатлениями от встреч с искусством со взрослым и сверстниками; знает творческие профессии (артист, художник, композитор); узнает и называет предметы и явления природы, окружающей действительности в художественных образах (литература, музыка, изобразительное искусство); знает произведения народного декоративно-прикладного искусства (глиняные игрушки, деревянные игрушки, предметы быта, одежды), музыкального народного искусства (заклички, песни, танцы), использует их в самостоятельной творческой деятельности; проявляет патриотизм и чувства гордости за свою страну, края.

В изобразительной деятельности: любит самостоятельно заниматься изобразительной деятельностью; эмоционально отзывается, сопереживает состоянию и настроению художественного произведения по тематике, близкой опыту; выделяет выразительные средства дымковской и филимоновской игрушки, проявляет интерес к книжным иллюстрациям; экспериментирует с изобразительными материалами; проявляет самостоятельность, творчество в подборе цвета, дополнении образа деталями; высказывает предпочтения по отношению к тематике изображения, материалам; проявляет художественно-творческие способности в повседневной жизни и различных видах досуговой деятельности.

В рисовании: изображает предметы и явления, используя умение передавать их выразительно, путем создания отчетливых форм, подбора цвета, аккуратного закрашивания, использования разных материалов: карандашей, красок (гуашь), фломастеров, цветных жирных мелков и др.; передает несложный сюжет, объединяя в рисунке несколько предметов, располагая их на листе в соответствии с содержанием; украшает силуэты игрушек элементами дымковской и филимоновской росписи.

В лепке: создает образы разных предметов и игрушек, объединяет их в коллективную композицию; использует все многообразие усвоенных приемов.

В аппликации: правильно держит ножницы, и разрезает ими по прямой, по диагонали (квадрат и прямоугольник); вырезает круг из квадрата, овал – из прямоугольника, плавно срезает и закругляет углы; аккуратно наклеивает изображения предметов, состоящих из нескольких частей; составляет узоры из растительных форм и геометрических фигур; подбирает цвета в соответствии с цветом предметов или по собственному желанию.

В конструктивной деятельности: включает в постройки 5-6 деталей; занимается конструированием по собственному замыслу, планирует последовательность действий. С удовольствием занимается коллективным творчеством.

В музыкальной деятельности: проявляет себя в разных видах музыкальной исполнительской деятельности; владеет элементами культуры слушательского восприятия; устанавливает связь между средствами выразительности и содержанием музыкально-художественного образа; различает выразительный и изобразительный характер в музыке; владеет элементарными вокальными приемами; чисто интонирует попевки в пределах знакомых интервалов; ритмично музицирует, слышит сильную долю в двух-, трёхдольном размере; переносит накопленный на занятиях музыкальный опыт в самостоятельную деятельность, делает попытки творческих импровизаций на инструментах, в движении и пении.

В театрализованной деятельности: реализует творческие замыслы в повседневной жизни и различных видах досуговой деятельности (праздниках, развлечениях); объединяет в единый сюжет различные игровые материалы используя их возможности; проявляет инициативу и самостоятельность в выборе роли, сюжета, средств перевоплощения; использует в театрализованных играх образные игрушки, а также реализует творческие замыслы через различные виды театра (настольный, бибабо, плоскостной и пр.).

В культурно-досуговой деятельности: реализует индивидуальные творческие потребности в досуговой деятельности; проявляет интерес к участию в праздниках, развлечениях; знаком с культурой и традициями народов своей страны; активен в выборе индивидуальных предпочтений разнообразных видов деятельности, занятий различного содержания (познавательного, художественного, музыкального); проявляет интерес к занятиям в дополнительных объединениях, проявляет индивидуальные творческие способности и художественные наклонности.

От 5 лет до 6 лет

	Задачи образовательной деятельности	Содержание образовательной деятельности
<u>Приобщение к искусству:</u>	<p>Продолжать развивать эстетическое восприятие, эстетические чувства, эмоции, эстетический вкус, интерес к искусству; умение наблюдать и оценивать прекрасное в окружающей действительности, природе;</p> <p>развивать эмоциональный отклик на проявления красоты в окружающем мире, произведениях искусства и собственных творческих работах;</p>	<p>Педагог продолжает формировать у детей интерес к музыке, живописи, народному искусству, воспитывать бережное отношение к произведениям искусства. Развивает у детей эстетические чувства, эмоции, эстетический вкус, эстетическое восприятие произведений искусства, формирует умение выделять их выразительные средства. Учит соотносить художественный образ и средства выразительности, характеризующие его в разных видах искусства, подбирать материал и пособия для самостоятельной</p>

	<p>способствовать освоению эстетических оценок, суждений; формировать духовно-нравственные качества, в процессе ознакомления с различными видами искусства духовно-нравственного содержания; формировать бережное отношение к произведениям искусства; активизировать проявление эстетического отношения к окружающему миру (искусству, природе, предметам быта, игрушкам, социальным явлениям); развивать эстетические интересы, эстетические предпочтения, желание познавать искусство и осваивать изобразительную и музыкальную деятельность; продолжать развивать у детей стремление к познанию культурных традиций своего народа через творческую деятельность; учить выделять, называть, группировать произведения по видам искусства (литература, музыка, изобразительное искусство, архитектура, балет, театр, цирк, фотография); продолжать знакомить детей с жанрами изобразительного и музыкального искусства; продолжать знакомить детей с архитектурой; расширять представления детей о народном искусстве, музыкальном фольклоре, художественных промыслах; развивать интерес к участию в фольклорных праздниках. Учить выделять и использовать в своей изобразительной, музыкальной, театрализованной деятельности средства выразительности разных</p>	<p>художественной деятельности. Формирует у детей умение выделять, называть, группировать произведения по видам искусства: литература, музыка, изобразительное искусство, архитектура, театр, цирк. Педагог продолжает развивать у детей стремление к познанию культурных традиций через творческую деятельность (изобразительную, музыкальную, театрализованную, культурно- досуговую). Педагог формирует духовно-нравственные качества, в процессе ознакомления с различными видами искусства духовно-нравственного содержания; Педагог продолжает знакомить детей (без запоминания) с видами изобразительного искусства: графика, декоративно-прикладное искусство, живопись, скульптура, фотоискусство. Педагог продолжает знакомить детей с основными жанрами изобразительного искусства: натюрморт, пейзаж, портрет. Формирует у детей умение выделять и использовать в своей изобразительной, музыкальной, театрализованной деятельности средства выразительности разных видов искусства, называть материалы для разных видов художественной деятельности. Педагог знакомит детей с произведениями живописи (И.Шишкин, И.Левитан, В. Серов, И. Грабарь, П. Кончаловский и др.), изображением родной природы в картинах художников. Расширяет представления о графике (ее выразительных средствах). Знакомит с творчеством художников-иллюстраторов детских книг (Ю. Васнецов, Е. Рачев, Е. Чарушин, И. Билибин и др.). Знакомит с творчеством русских и зарубежных композиторов, а также детских композиторов- песенников (И.Бах, В. Моцарт, П. Чайковский, М. Глинка, С. Прокофьев, В. Шаинский и др.) Педагог продолжает знакомить детей с архитектурой. Закрепляет у детей знания о том, что существуют различные по назначению здания: жилые дома,</p>
--	--	--

	<p>видов искусства, знать и называть материалы для разных видов художественной деятельности;</p> <p>уметь называть вид художественной деятельности, профессию и людей, которые работают в том или ином виде искусства;</p> <p>поддерживать личностные проявления детей в процессе освоения искусства и собственной творческой деятельности: самостоятельность, инициативность, индивидуальность, творчество.</p> <p>организовать посещение выставки, театра, музея, цирка.</p>	<p>магазины, театры, кинотеатры и др. Обращает внимание детей на сходства и различия архитектурных сооружений одинакового назначения: форма, пропорции (высота, длина, украшения — декор и т. д.). Подводит детей к пониманию зависимости конструкции здания от его назначения: жилой дом, театр, храм и т.д. Развивает у детей наблюдательность, учит внимательно рассматривать здания, замечать их характерные особенности, разнообразие пропорций, конструкций, украшающих деталей. При чтении литературных произведений, сказок обращает внимание детей на описание сказочных домиков (теремок, рукавичка, избушка на курьих ножках), дворцов.</p> <p>Расширяет представления детей о народном искусстве, фольклоре, музыке и художественных промыслах. Педагог знакомит детей с видами и жанрами фольклора. Поощряет участие детей в фольклорных развлечениях и праздниках.</p> <p>Педагог поощряет активное участие детей в художественной деятельности, как по собственному желанию, так и под руководством взрослых.</p> <p>Педагог расширяет представления детей о творческих профессиях, их значении, особенностях: художник, композитор, музыкант, актер, артист балета и др. Педагог закрепляет и расширяет знания детей о телевидении, музеях, театре, цирке, кино, библиотеке; формирует желание посещать их.</p>
<p><u>Изобразительная деятельность:</u></p>	<p>Продолжать развивать интерес детей к изобразительной деятельности;</p> <p>развивать художественно-творческих способностей в продуктивных видах детской деятельности.</p> <p>Обогащать у детей сенсорный опыт, развивая органы восприятия: зрение, слух, обоняние, осязание, вкус;</p> <p>закреплять у детей знания об</p>	<p>Педагог продолжает развивать интерес детей к изобразительной деятельности. Выявляет задатки у детей и развивает на их основе художественно-творческие способности в продуктивных видах детской деятельности. Педагог обогащает сенсорный опыт детей; закрепляет знания об основных формах предметов и объектов природы. Развивает у детей эстетическое восприятие, учит созерцать красоту окружающего мира. Развивает у детей способность наблюдать,</p>

	<p>основных формах предметов и объектов природы;</p> <p>развивать у детей эстетическое восприятие, учить созерцать красоту окружающего мира;</p> <p>в процессе восприятия предметов и явлений развивать у детей мыслительные операции: анализ, сравнение, уподобление (на что похоже), установление сходства и различия предметов и их частей, выделение общего и единичного, характерных признаков, обобщение;</p> <p>учить детей передавать в изображении не только основные свойства предметов (форма, величина, цвет), но и характерные детали, соотношение предметов и их частей по величине, высоте, расположению относительно друг друга;</p> <p>совершенствовать у детей изобразительные навыки и умения, формировать художественно-творческие способности;</p> <p>развивать у детей чувство формы, цвета, пропорций;</p> <p>поддерживать у детей стремление самостоятельно сочетать знакомые техники, помогать осваивать новые, по собственной инициативе объединять разные способы изображения;</p> <p>обогащать содержание изобразительной деятельности в соответствии с задачами познавательного и социального развития детей;</p> <p>инициировать выбор сюжетов о семье, жизни в детском саду, а также о бытовых, общественных и природных явлениях (воскресный день в семье, детский сад на прогулке, профессии близких взрослых, любимые праздники, средства связи в их атрибутом воплощении, ферма, зоопарк, лес,</p>	<p>всматриваться (вслушиваться) в явления и объекты природы, замечать их изменения (например, как изменяются форма и цвет медленно плывущих облаков, как постепенно раскрывается утром и закрывается вечером венчик цветка, как изменяется освещение предметов на солнце и в тени). В процессе восприятия предметов и явлений развивает у детей мыслительные операции: анализ, сравнение, уподобление (на что похоже), установление сходства и различия предметов и их частей, выделение общего и единичного, характерных признаков, обобщения. Развивает у детей чувство формы, цвета, пропорций, учит передавать в изображении основные свойства предметов (форма, величина, цвет), характерные детали, соотношение предметов и их частей по величине, высоте, расположению относительно друг друга. Педагог продолжает совершенствовать умение детей рассматривать работы (рисунки, лепку, аппликации), радоваться достигнутому результату, замечать и выделять выразительные решения изображений.</p> <p><i>Предметное рисование.</i></p> <p>Педагог продолжает совершенствовать у детей умение передавать в рисунке образы предметов, объектов, персонажей сказок, литературных произведений. Обращает внимание детей на отличия предметов по форме, величине, пропорциям частей; побуждает их передавать эти отличия в рисунках. Учит передавать положение предметов в пространстве на листе бумаги, обращает внимание детей на то, что предметы могут по-разному располагаться на плоскости (стоять, лежать, менять положение: живые существа могут двигаться, менять позы, дерево в ветреный день — наклоняться и т. д.). Учит детей передавать движения фигур. Способствует у детей овладению композиционным умениям: учит располагать предмет на листе с учетом его пропорций (если предмет вытянут в высоту, располагать его на листе по вертикали; если он вытянут в ширину,</p>
--	---	--

	<p>луг, аквариум, герои и эпизоды из любимых сказок и мультфильмов);</p> <p>продолжать знакомить детей с народным декоративно-прикладным искусством (Городецкая роспись, Полховско-майданская роспись, Гжельская роспись), расширять представления о народных игрушках (городецкая игрушка, богородская игрушка, матрешка, бирюльки);</p> <p>развивать декоративное творчество детей (в том числе коллективное);</p> <p>поощрять детей воплощать в художественной форме свои представления, переживания, чувства, мысли; поддерживать личностное творческое начало; формировать у детей умение организовывать свое рабочее место, готовить все необходимое для занятий; работать аккуратно, экономно расходовать материалы, сохранять рабочее место в чистоте, по окончании работы приводить его в порядок.</p>	<p>например, не очень высокий, но длинный дом, располагать его по горизонтали). Закрепляет у детей способы и приемы рисования различными изобразительными материалами (цветные карандаши, гуашь, акварель, цветные мелки, пастель, сангина, угольный карандаш, фломастеры, разнообразные кисти и т. п). Вырабатывает у детей навыки рисования контура предмета простым карандашом с легким нажимом на него, чтобы при последующем закрашивании изображения не оставалось жестких, грубых линий, пачкающих рисунок.</p> <p>Педагог учит детей рисовать акварелью в соответствии с ее спецификой (прозрачностью и легкостью цвета, плавностью перехода одного цвета в другой). Учит рисовать кистью разными способами: широкие линии — всем ворсом, тонкие — концом кисти; наносить мазки, прикладывая кисть всем ворсом к бумаге, рисовать концом кисти мелкие пятнышки. Педагог закрепляет знания детей об уже известных цветах, знакомить с новыми цветами (фиолетовый) и оттенками (голубой, розовый, темно-зеленый, сиреневый), развивать чувство цвета. Учит детей смешивать краски для получения новых цветов и оттенков (при рисовании гуашью) и высветлять цвет, добавляя в краску воду (при рисовании акварелью). При рисовании карандашами учит передавать оттенки цвета, регулируя нажим на карандаш. В карандашном исполнении дети могут, регулируя нажим, передать до трех оттенков цвета.</p> <p><i>Сюжетное рисование.</i></p> <p>Педагог учит детей создавать сюжетные композиции на темы окружающей жизни и на темы литературных произведений («Кого встретил Колобок», «Два жадных медвежонка», «Где обедал воробей?» и др.). Развивает у детей композиционные умения, учит располагать изображения на полосе внизу листа, по всему листу. Обращает внимание детей на соотношение по величине разных предметов в сюжете (дома большие, деревья высокие и низкие; люди меньше домов, но больше растущих</p>
--	---	---

на лугу цветов). Педагог учит располагать на рисунке предметы так, чтобы они загоразживали друг друга (растущие перед домом деревья и частично его загоразживающие и т. п.).

Декоративное рисование.

Педагог продолжает знакомить детей с изделиями народных промыслов, закрепляет и углубляет знания о дымковской и филимоновской игрушках и их росписи; предлагает создавать изображения по мотивам народной декоративной росписи, знакомит с ее цветовым строем и элементами композиции, поощряет детей за разнообразие используемых элементов. Продолжает знакомить детей с городецкой росписью, ее цветовым решением, спецификой создания декоративных цветов (как правило, не чистых тонов, а оттенков), учит использовать для украшения оживки. Продолжает знакомить детей с росписью Полхов- Майдана. Педагог включает городецкую и полхов-майданскую роспись в творческую работу детей, помогает осваивать специфику этих видов росписи. Знакомит детей с региональным (местным) декоративным искусством. Учит детей составлять узоры по мотивам городецкой, полхов-майданской, гжельской росписи: знакомит с характерными элементами (бутоны, цветы, листья, травка, усики, завитки, оживки). Педагог учит создавать узоры на листах в форме народного изделия (поднос, солонка, чашка, розетка и др.). Для развития творчества в декоративной деятельности, педагог учит детей использовать декоративные ткани, предоставляя детям бумагу в форме одежды и головных уборов (кокошник, платок, свитер и др.), предметов быта (салфетка, полотенце), учит ритмично располагать узор. Педагог предлагает детям расписывать бумажные силуэты и объемные фигуры.

Лепка.

Педагог продолжает знакомить детей с особенностями лепки из глины, пластилина и пластической массы.

		<p>Развивает у детей умение лепить с натуры и по представлению знакомые предметы (овощи, фрукты, грибы, посуда, игрушки); передавать их характерные особенности. Педагог продолжает учить детей лепить посуду из целого куска глины и пластилина ленточным способом. Закрепляет у детей умение лепить предметы пластическим, конструктивным и комбинированным способами. Учит сглаживать поверхность формы, делать предметы устойчивыми. Учит детей передавать в лепке выразительность образа, лепить фигуры человека и животных в движении, объединять небольшие группы предметов в несложные сюжеты (в коллективных композициях): «Курица с цыплятами», «Два жадных медвежонка нашли сыр», «Дети на прогулке» и др. Формировать у детей умения лепить по представлению героев литературных произведений (Медведь и Колобок, Лиса и Зайчик, Машенька и Медведь и т. п.). Педагог развивает у детей творчество, инициативу. Продолжает формировать у детей умение лепить мелкие детали; пользуясь стекой, наносить рисунок чешуек у рыбки, обозначать глаза, шерсть животного, перышки птицы, узор, складки на одежде людей и т. п. Продолжает формировать у детей технические умения и навыки работы с разнообразными материалами для лепки; побуждает использовать дополнительные материалы (косточки, зернышки, бусинки и т. д.). Педагог закрепляет у детей навыки аккуратной лепки. Закрепляет у детей навык тщательно мыть руки по окончании лепки.</p> <p><i>Декоративная лепка.</i></p> <p>Педагог продолжает знакомить детей с особенностями декоративной лепки. Формирует у детей интерес и эстетическое отношение к предметам народного декоративно-прикладного искусства. Учит детей лепить птиц, животных, людей по типу народных игрушек (дымковской, филимоновской, каргопольской и др.). Формирует у детей умение украшать узорами предметы декоративного</p>
--	--	---

		<p>искусства. Учит детей расписывать изделия гуашью, украшать их наклепками и углубленным рельефом, использовать стеку. Педагог учит детей обмакивать пальцы в воду, чтобы сгладить неровности вылепленного изображения, когда это необходимо для передачи образа.</p> <p><i>Аппликация.</i></p> <p>Педагог закрепляет умение детей создавать изображения (разрезать бумагу на короткие и длинные полоски; вырезать круги из квадратов, овалы из прямоугольников, преобразовывать одни геометрические фигуры в другие: квадрат - в два - четыре треугольника, прямоугольник - в полоски, квадраты или маленькие прямоугольники), создавать из этих фигур изображения разных предметов или декоративные композиции. Учит детей вырезать одинаковые фигуры или их детали из бумаги, сложенной гармошкой, а симметричные изображения — из бумаги, сложенной пополам (стакан, ваза, цветок и др.). С целью создания выразительного образа, педагог учит детей приему обрывания. Побуждает детей создавать предметные и сюжетные композиции, дополнять их деталями, обогащающими изображения. Педагог формирует у детей аккуратное и бережное отношение к материалам.</p> <p><i>Прикладное творчество.</i></p> <p>Педагог совершенствует у детей умение работать с бумагой: сгибать лист вчетверо в разных направлениях; работать по готовой выкройке (шапочка, лодочка, домик, кошелек). Закрепляет у детей умение создавать из бумаги объемные фигуры: делить квадратный лист на несколько равных частей, сглаживать сгибы, надрезать по сгибам (домик, корзинка, кубик). Закрепляет умение детей делать игрушки, сувениры из природного материала (шишки, ветки, ягоды) и других материалов (катушки, проволока в цветной обмотке, пустые коробки и др.), прочно соединяя части. Формирует умение самостоятельно создавать игрушки для сюжетно-ролевых игр (флажки, сумочки, шапочки, салфетки</p>
--	--	--

		и др.); сувениры для родителей, сотрудников детского сада, елочные украшения. Педагог привлекает детей к изготовлению пособий для занятий и самостоятельной деятельности (коробки, счетный материал), ремонту книг, настольно-печатных игр. Закрепляет умение детей экономно и рационально расходовать материалы.
<u>Конструктивная деятельность:</u>	<p>Продолжать развивать умение детей устанавливать связь между создаваемыми постройками и тем, что они видят в окружающей жизни;</p> <p>создавать разнообразные постройки и конструкции;</p> <p>поощрять у детей самостоятельность, творчество, инициативу, дружелюбие.</p>	<p>Педагог учит детей выделять основные части и характерные детали конструкций. Помогает детям анализировать сделанные воспитателем поделки и постройки; на основе анализа находить конструктивные решения и планировать создание собственной постройки. Знакомит детей с новыми деталями: разнообразными по форме и величине пластинами, брусками, цилиндрами, конусами и др. Учит детей заменять одни детали другими. Педагог формирует у детей умение создавать различные по величине и конструкции постройки одного и того же объекта. Учит детей строить по рисунку, самостоятельно подбирать необходимый строительный материал. Продолжает развивать у детей умение работать коллективно, объединять свои поделки в соответствии с общим замыслом, договариваться, кто какую часть работы будет выполнять.</p>
<u>Музыкальная деятельность:</u>	<p>Продолжать формировать у детей эстетическое восприятие музыки, умение различать жанры (песня, танец, марш);</p> <p>развивать у детей музыкальную память, умение различать на слух звуки по высоте, музыкальные инструменты;</p> <p>формировать у детей музыкальную культуру на основе знакомства с классической, народной и современной музыкой; накапливать представления о жизни и творчестве композиторов;</p> <p>продолжать развивать у детей интерес и любовь к музыке, музыкальную отзывчивость на</p>	<p><i>Слушание.</i></p> <p>Педагог учит детей различать жанры музыкальных произведений (марш, танец, песня). Совершенствует у детей музыкальную память через узнавание мелодий по отдельным фрагментам произведения (вступление, заключение, музыкальная фраза). Развивает у детей навык различения звуков по высоте в пределах квинты, звучания музыкальных инструментов (клавишно- ударные и струнные: фортепиано, скрипка, виолончель, балалайка). Знакомит с творчеством некоторых композиторов.</p> <p><i>Пение.</i></p> <p>Педагог формирует у детей певческие навыки, умение петь легким звуком в</p>

	<p>нее;</p> <p>продолжать развивать у детей музыкальные способности детей: звуковысотный, ритмический, тембровый, динамический слух;</p> <p>развивать у детей умение творческой интерпретации музыки разными средствами художественной выразительности;</p> <p>способствовать дальнейшему развитию у детей навыков пения, движений под музыку, игры и импровизации мелодий на детских музыкальных инструментах;</p> <p>творческой активности детей;</p> <p>развивать у детей умение сотрудничества в коллективной музыкальной деятельности</p>	<p>диапазоне от «ре» первой октавы до «до» второй октавы, брать дыхание перед началом песни, между музыкальными фразами, произносить отчетливо слова, своевременно начинать и заканчивать песню, эмоционально передавать характер мелодии, петь умеренно, громко и тихо. Способствует развитию у детей навыков сольного пения, с музыкальным сопровождением и без него. Педагог содействует проявлению у детей самостоятельности и творческому исполнению песен разного характера. Развивает у детей песенный музыкальный вкус.</p> <p><i>Песенное творчество.</i></p> <p>Педагог учит детей импровизировать мелодию на заданный текст. Учит детей сочинять мелодии различного характера: ласковую колыбельную, задорный или бодрый марш, плавный вальс, веселую плясовую.</p> <p><i>Музыкально-ритмические движения.</i></p> <p>Педагог развивает у детей чувство ритма, умение передавать через движения характер музыки, ее эмоционально-образное содержание. Учит детей свободно ориентироваться в пространстве, выполнять простейшие перестроения, самостоятельно переходить от умеренного к быстрому или медленному темпу, менять движения в соответствии с музыкальными фразами. Педагог способствует у детей формированию навыков исполнения танцевальных движений (поочередное выбрасывание ног вперед в прыжке; приставной шаг с приседанием, с продвижением вперед, кружение; приседание с выставлением ноги вперед). Знакомит детей с русским хороводом, пляской, а также с танцами других народов. Продолжает развивать у детей навыки инсценирования песен; учит изображать сказочных животных и птиц (лошадка, коза, лиса, медведь, заяц, журавль, ворон и т. д.) в разных игровых ситуациях.</p> <p><i>Музыкально-игровое и танцевальное творчество.</i></p> <p>Педагог развивает у детей танцевальное</p>
--	--	--

		<p>творчество; помогает придумывать движения к пляскам, танцам, составлять композицию танца, проявляя самостоятельность в творчестве. Учит детей самостоятельно придумывать движения, отражающие содержание песни. Побуждает детей к инсценированию содержания песен, хороводов.</p> <p><i>Игра на детских музыкальных инструментах.</i></p> <p>Педагог учит детей исполнять простейшие мелодии на детских музыкальных инструментах; знакомые песенки индивидуально и небольшими группами, соблюдая при этом общую динамику и темп. Развивает творчество детей, побуждает их к активным самостоятельным действиям.</p> <p>Педагог активизирует использование детьми различных видов музыки в повседневной жизни и различных видах досуговой деятельности для реализации музыкальных способностей ребенка.</p>
<p><u>Театрализованная деятельность:</u></p>	<p>Знакомить детей с различными видами театрального искусства (кукольный театр, балет, опера и пр.);</p> <p>знакомить детей с театральной терминологией (акт, актер, антракт, кулисы и т.д.); развивать интерес к сценическому искусству;</p> <p>создавать атмосферу творческого выбора и инициативы для каждого ребенка;</p> <p>развивать личностные качества (коммуникативные навыки, партнёрские взаимоотношения; воспитывать доброжелательность и контактность в отношениях со сверстниками; развивать навыки действий с воображаемыми предметами;</p> <p>способствовать развитию навыков передачи образа различными способами (речь, мимика, жест, пантомима и пр.);</p>	<p>Педагог продолжает знакомить детей с различными видами театрального искусства (кукольный театр, балет, опера и пр.); расширяет представления детей в области театральной терминологии (акт, актер, антракт, кулисы и т.д.).</p> <p>Способствует развитию интереса к сценическому искусству, создает атмосферу творческого выбора и инициативы для каждого ребенка, поддерживает различные творческие группы детей. Развивает личностные качества (коммуникативные навыки, партнёрские взаимоотношения. Способствует развитию навыков передачи образа различными способами (речь, мимика, жест, пантомима и пр.). Создает условия для показа результатов творческой деятельности, поддерживает инициативу изготовления декораций, элементов костюмов и атрибутов.</p>

	<p>создавать условия для показ результатов творческой деятельности, поддерживать инициативу изготовления декораций, элементов костюмов и атрибутов.</p>	
<p><u>Культурно-досуговая деятельность:</u></p>	<p>Развивать желание организовывать свободное время с интересом и пользой. Формировать основы досуговой культуры во время игр, творчества, прогулки и пр.; создавать условия для проявления культурных потребностей и интересов, а также их использования в организации своего досуга;</p> <p>формировать понятия праздничный и будний день, понимать их различия;</p> <p>знакомить с историей возникновения праздников, учить бережно относиться к народным праздничным традициям и обычаям;</p> <p>развивать интерес к участию в праздничных программах, и вызывать желание принимать участие в подготовке помещений к ним (украшение флажками, гирляндами, цветами и пр.);</p> <p>формировать внимание и отзывчивость к окружающим людям во время праздничных мероприятий (поздравлять, приглашать на праздник, готовить подарки и пр.);</p> <p>воспитывать интерес к народной культуре, продолжать знакомить с традициями народов страны; воспитывать интерес и желание участвовать в народных праздниках и развлечениях;</p> <p>поддерживать интерес к участию в творческих объединениях дополнительного образования в ДОО и вне ее.</p>	<p>Педагог развивает желание детей проводить свободное время с интересом и пользой, реализуя собственные творческие потребности (чтение книг, рисование, пение и т.д.). Формирует у детей основы праздничной культуры. Знакомит с историей возникновения праздников, учит бережно относиться к народным праздничным традициям и обычаям. Поддерживает желание участвовать в оформлении помещений к празднику. Формирует внимание и отзывчивость ко всем участникам праздничного действия (сверстники, педагоги, гости). Педагог знакомит с русскими народными традициями, а также с обычаями других народов страны. Поощряет желание участвовать в народных праздниках и развлечениях.</p> <p>Педагог создает условия для участия в объединениях дополнительного образования.</p>

В результате, к концу 6 года жизни ребенок:

В приобщении к искусству: различает и называет знакомые произведения по видам искусства, предметы народных промыслов по материалам, функциональному назначению, узнает некоторые известные произведения; проявляет стремление к познанию культурных традиций своего народа через творческую деятельность (изобразительную, музыкальную, театрализованную, культурно-досуговую); проявляет духовно-нравственные качества в процессе ознакомления с различными видами искусства духовно-нравственного содержания; знает некоторых художников и композиторов; знает жанры изобразительного и музыкального искусства; называет произведения по видам искусства; последовательно анализирует произведение, верно понимает художественный образ, обращает внимание на наиболее яркие средства выразительности, высказывает собственные ассоциации; имеет представления о творческих профессиях, их значении; высказывает эстетические суждения о произведениях искусства; испытывает желание и радость от посещения театра, музея; выражают свои впечатления от спектакля, музыки в движениях или рисунках; реализует собственные творческие замыслы в повседневной жизни и культурно-досуговой деятельности (импровизирует, изображает, сочиняет).

В изобразительной деятельности: проявляет интерес к произведениям изобразительного искусства (живопись, книжная графика, народное декоративное искусство); выделяет выразительные средства в разных видах искусства (форма, цвет, колорит, композиция); знает особенности изобразительных материалов; любит по собственной инициативе рисовать, лепить, конструировать необходимые для игр объекты, подарки родным, предметы украшения интерьера; проявляет художественно-творческие способности в продуктивных видах детской деятельности.

В рисовании: создает изображения предметов (по представлению, с натуры); сюжетные изображения (на темы окружающей жизни, явлений природы, литературных произведений и т. д.); использует разнообразные композиционные решения, различные изобразительные материалы; использует различные цвета и оттенки для создания выразительных образов; выполняет узоры по мотивам народного декоративно-прикладного искусства; использует разнообразные приемы и элементы для создания узора, подбирает цвета в соответствии с тем или иным видом декоративного искусства.

В лепке: лепит предметы разной формы, используя усвоенные ранее приемы и способы; создает небольшие сюжетные композиции, передавая пропорции, позы и движения фигур; создает изображения по мотивам народных игрушек.

В аппликации: изображает предметы и создает несложные сюжетные композиции, используя разнообразные приемы вырезывания, а также

обрывание.

В конструктивной деятельности: анализирует условия, в которых протекает эта деятельность; осуществляет конструктивную деятельность на основе схемы, по замыслу и по условию; использует и называет различные детали деревянного конструктора; заменяет детали постройки в зависимости от имеющегося материала; владеет обобщенным способом обследования образца; конструирует из бумаги, складывая ее несколько раз (2,4,6 сгибов); из природного материала; осваивает два способа конструирования: первый способ - от природного материала к художественному образу (ребенок «достраивает» природный материал до целостного образа, дополняя его различными деталями); второй способ - от художественного образа к природному материалу (ребенок подбирает необходимый материал, для того чтобы воплотить образ).

В музыкальной деятельности: различает жанры в музыке (песня, танец, марш); различает звучание музыкальных инструментов (фортепиано, скрипка); узнает произведения по фрагменту; различает звуки по высоте в пределах квинты; поет без напряжения, легким звуком, отчетливо произносят слова, поет с аккомпанементом; ритмично двигается в соответствии с характером музыки; самостоятельно меняет движения в соответствии с 3-х частной формой произведения; самостоятельно инсценирует содержание песен, хороводов, действует, не подражая друг другу; играет мелодии на металлофоне по одному и в группе; проявляет творческую активность в повседневной жизни и культурно-досуговой деятельности.

В театрализованной деятельности: знает различные виды и формы театрального искусства; проявляет интерес и творческую инициативу в работе над спектаклем; активно использует в самостоятельной игровой деятельности различные способы передачи образа (речь, мимика жест, пантомима); пользуется театральной терминологией; участвует в представлении для различных групп зрителей (сверстники, родители, педагоги и пр.)

Культурно-досуговая деятельность: организует свободное время с интересом и пользой, реализуя собственные творческие запросы; принимает активное участие в праздничных программах и их подготовке; взаимодействует со всеми участниками культурно-досуговых мероприятий; знает некоторые народные традиции разных народов; участвует в объединениях дополнительного образования.

От 6 лет до 7 лет

	Задачи образовательной деятельности	Содержание образовательной деятельности
<u>Приобщение к искусству</u>	Продолжать развивать у детей интерес к искусству, эстетический	Педагог продолжает развивать у детей эстетическое восприятие, художественный

	<p>вкус; формировать у детей предпочтения в области музыкальной, изобразительной, театрализованной деятельности;</p> <p>воспитывать любовь и чувство гордости за свою страну, в процессе ознакомления с разными видами искусства;</p> <p>закреплять знания детей о видах искусства(изобразительное, декоративно-прикладное искусство, музыка, архитектура, театр, танец, кино, цирк);</p> <p>формировать у детей духовно-нравственные качества и чувства сопричастности к культурному наследию, традиция своего народа в процессе ознакомления с различными видами и жанрами искусства;</p> <p>формировать чувство патриотизма и гражданственности в процессе ознакомления с различными произведениями музыки, изобразительного искусства гражданственно-патриотического содержания;</p> <p>формирование гуманного отношения к людям и окружающей природе;</p> <p>формирование духовно-нравственного отношения и чувства сопричастности к культурному наследию своего народа;</p> <p>закреплять у детей знания об искусстве как виде творческой деятельности людей; учить детей различать народное и профессиональное искусство;</p> <p>формировать у детей основы художественной культуры;</p> <p>расширять знания детей об изобразительном искусстве, музыке, театре; расширять знания детей о творчестве известных художников и композиторов;</p> <p>расширять знания детей о творческой деятельности, ее особенностях;</p>	<p>вкус, эстетическое отношение к окружающему, к искусству и художественной деятельности; умение самостоятельно создавать художественные образы в разных видах деятельности. Поощряет активное участие детей в художественной деятельности по собственному желанию и под руководством взрослого.</p> <p>Педагог воспитывает гражданско-патриотические чувства средствами различных видов и жанров искусства.</p> <p>Педагог продолжает знакомить детей с историей и видами искусства (декоративно-прикладное, изобразительное искусство, литература, музыка, архитектура, театр, танец, кино, цирк); формирует умение различать народное и профессиональное искусство.</p> <p>Педагог воспитывает интерес к национальным и общечеловеческим ценностям, культурным традициям народа в процессе знакомства с классической и народной музыкой, с шедеврами изобразительного искусства и народным декоративно-прикладным искусством. Воспитывает любовь и бережное отношение к произведениям искусства.</p> <p>Педагог формирует у детей основы художественной культуры, закрепляет знания об искусстве как виде творческой деятельности людей, организует посещение выставки, театра ,музея, цирка(совместно с родителями).</p> <p>Педагог расширяет представления детей о творческих профессиях (художник, композитор, артист, танцор, певец, пианист, скрипач, режиссер, директор театра, архитектор и т.п.).</p> <p>Педагог формирует представление о значении органов чувств человека для художественной деятельности, формирует умение соотносить органы чувств с видами искусства (музыку слушают, картины рассматривают, стихи читают и слушают и т.д.).</p> <p>Педагог расширяет знания детей об основных видах изобразительного искусства(живопись, графика, скульптура), развивает художественное восприятие,</p>
--	--	--

учить называть виды художественной деятельности, профессию деятеля искусства; организовать посещение выставки, театра, музея, цирка (совместно с родителями).

расширяет первичные представления об основных живописных жанрах(портрет, пейзаж, натюрморт, батальная и жанровая живопись).Продолжает знакомить детей с произведениями живописи: И. Шишкин («Рожь», «Утро в сосновом лесу»), И. Левитан («Золотая осень», «Март», «Весна. Большая вода»), А. Саврасов («Грачи прилетели»), А. Пластов («Полдень», «Летом», «Сенокос»),В. Васнецов («Аленушка», «Богатыри», «Иван-царевич на Сером волке»)и др.

Расширять представления о художниках—иллюстраторах детской книги(И. Билибин, Ю. Васнецов, В. Конашевич, В. Лебедев, Т. Маврина, Е. Чарушин и др.).

Педагог продолжает знакомить детей с творчеством русских композиторов (Н. Римский –Корсаков, П. Чайковский, М. Глинка, Н. Бородин и др.), зарубежных композиторов (А. Вивальди, Ф. Шуберт, Э. Григ, К. Сен-Санси др.), композиторов-песенников (Г. Струве, А. Рыбников, Г. Гладков, М. Дунаевский и др.).

Педагог обогащает представления детей о скульптуре малых форм, выделяя образные средства выразительности (форму, пропорции, цвет, характерные детали, позы, движения и др.).

Продолжает знакомить детей с народным декоративно-прикладным искусством(гжельская, хохломская, жостовская, мезенская роспись), с керамическими изделиями, народными игрушками.

Расширяет представления о разнообразии народного искусства, художественных промыслов(различные виды материалов, разные регионы страны и мира). Воспитывает интерес к искусству родного края.

Педагог продолжает знакомить детей с архитектурой, закрепляет и обогащает знания детей о том, что существуют здания различного назначения (жилые дома, магазины, кинотеатры, детские сады, школы и др.). Развивает умение выделять сходство и различия архитектурных сооружений одинакового

		<p>назначения. Формирует умение выделять одинаковые части конструкции особенности деталей. Знакомит детей со спецификой храмовой архитектуры: купол, арки, аркатурный пояс по периметру здания, барабан (круглая часть под куполом) и т.д. Знакомит с архитектурой с опорой на региональные особенности местности, в которой живут дети. Рассказывает детям о том, что, как и в каждом виде искусства, в архитектуре есть памятники, которые известны во всем мире: в России это Кремль, собор Василия Блаженного, Зимний дворец, Исаакиевский собор, Петергоф, памятники Золотого кольца и другие-в каждом городе свои. Развивает умения передавать в художественной деятельности образы архитектурных сооружений, сказочных построек. Поощряет стремление изображать детали построек (наличники, резной узор по контуру крыши).</p> <p>Педагог поощряет желание детей посещать выставки, спектакли детского театра, музея, цирка. Педагог развивает у детей умение выражать в речи свои впечатления, высказывать суждения, оценки.</p>
<p><u>Изобразительная деятельность:</u></p>	<p>Формировать у детей устойчивый интерес к изобразительной деятельности; развивать художественный вкус, творческое воображение, наблюдательность и любознательность; обогащать у детей сенсорный опыт, включать в процесс ознакомления с предметами движения рук по предмету; продолжать развивать у детей образное эстетическое восприятие, образные представления, формировать эстетические суждения; учить аргументированно и развернуто оценивать изображения, созданные как самим ребенком, так и его сверстниками, обращая</p>	<p><i>Предметное рисование.</i></p> <p>Педагог совершенствует у детей умение изображать предметы по памяти и с натуры; развивает наблюдательность, способность замечать характерные особенности предметов и передавать их средствами рисунка (форма, пропорции, расположение на листе бумаги). Педагог совершенствует у детей технику изображения. Продолжает развивать у детей свободу и одновременно точность движений руки под контролем зрения, их плавность, ритмичность. Педагог расширяет набор материалов, которые дети могут использовать в рисовании (гуашь, акварель, сухая и жирная пастель, сангина, угольный карандаш и др.). Предлагает детям соединять в одном рисунке разные материалы для создания выразительного образа. Учат детей новым</p>

	<p>внимание на обязательность доброжелательного и уважительного отношения к работам товарищей;</p> <p>показывать детям, чем отличаются одни произведения искусства от других как по тематике, так и по средствам выразительности; называть, к каким видам и жанрам изобразительного искусства они относятся, обсуждать их содержание, поощрять индивидуальные оценки детьми этих произведений;</p> <p>формировать у детей эстетическое отношение к предметам и явлениям окружающего мира, произведениям искусства, к художественно-творческой деятельности;</p> <p>воспитывать самостоятельность; учить активно и творчески применять ранее усвоенные способы изображения в рисовании, лепке и аппликации, используя выразительные средства;</p> <p>создавать условия для свободного, самостоятельного, разнопланового экспериментирования с художественными материалами;</p> <p>поощрять стремление детей сделать свое произведение красивым, содержательным, выразительным;</p> <p>поощрять стремление детей делать самостоятельный выбор, помогать другому, уважать и понимать потребности другого человека, бережно относиться к продуктам его труда;</p> <p>продолжать учить детей рисовать с натуры;</p> <p>развивать аналитические способности, умение сравнивать предметы между собой, выделять особенности каждого предмета;</p>	<p>способам работы с уже знакомыми материалами (например, рисовать акварелью по сырому слою); разным способам создания фона для изображаемой картины: при рисовании акварелью и гуашью - до создания основного изображения; при рисовании пастелью и цветными карандашами фон может быть подготовлен как в начале, так и по завершении основного изображения. Продолжает формировать у детей умение свободно владеть карандашом при выполнении линейного рисунка, учит детей плавным поворотам руки при рисовании округлых линий, завитков в разном направлении (от веточки и от конца завитка к веточке, вертикально и горизонтально), учит детей осуществлять движение всей рукой при рисовании длинных линий, крупных форм, одними пальцами - при рисовании небольших форм и мелких деталей, коротких линий, штрихов, травки (хохлома), оживок (Городец) и др. Педагог учит детей видеть красоту созданного изображения и в передаче формы, плавности, слитности линий или их тонкости, изящности, ритмичности расположения линий и пятен, равномерности закрашивания рисунка; чувствовать плавные переходы оттенков цвета, получившиеся при равномерном закрашивании и регулировании нажима на карандаш. Развивает у детей представление о разнообразии цветов и оттенков, опираясь на реальную окраску предметов, декоративную роспись, сказочные сюжеты; учить создавать цвета и оттенки. Педагог постепенно подводит детей к обозначению цветов, например, включающих два оттенка (желто-зеленый, серо-голубой) или уподобленных природным (малиновый, персиковый и т.п.). Обращает их внимание на изменчивость цвета предметов (например, в процессе роста помидоры зеленые, а созревшие - красные). Учит детей замечать изменение цвета в природе в связи с изменением погоды (небо голубое в солнечный день и серое в пасмурный).</p>
--	---	---

	<p>совершенствовать умение изображать предметы, передавая их форму, величину, строение, пропорции, цвет, композицию;</p> <p>развивать художественно-творческие способности детей в изобразительной деятельности;</p> <p>продолжать развивать у детей коллективное творчество;</p> <p>воспитывать у детей стремление действовать согласованно, договариваться о том, кто какую часть работы будет выполнять, как отдельные изображения будут объединяться в общую картину;</p> <p>формировать у детей умение замечать недостатки своих работ и исправлять их; вносить дополнения для достижения большей выразительности создаваемого образа;</p> <p>организовывать участие детей в создании индивидуальных творческих работ и тематических композиций к праздничным утренникам и развлечениям, художественных проектах);</p>	<p>Развивает цветовое восприятие в целях обогащения колористической гаммы рисунка. Учит детей различать оттенки цветов и передавать их в рисунке, развивает восприятие, способность наблюдать и сравнивать цвета окружающих предметов, явлений (нежно-зеленые только что появившиеся листочки, бледно-зеленые стебли одуванчиков и их темно-зеленые листья и т. п.). Развивает у детей художественно-творческие способности в продуктивных видах детской деятельности.</p> <p><i>Сюжетное рисование.</i> Педагог продолжает учить детей размещать изображения на листе в соответствии с их реальным расположением (ближе или дальше от рисующего; ближе к нижнему краю листа - передний план или дальше от него - задний план); передавать различия в величине изображаемых предметов (дерево высокое, цветок ниже дерева; воробышек маленький, ворона большая и т. п.). Формирует у детей умение строить композицию рисунка; передавать движения людей и животных, растений, склоняющихся от ветра. Продолжает формировать у детей умение передавать в рисунках, как сюжеты народных сказок, так и авторских произведений (стихотворений, сказок, рассказов); проявлять самостоятельность в выборе темы, композиционного и цветового решения.</p> <p><i>Декоративное рисование.</i></p> <p>Педагог продолжает развивать декоративное творчество детей; умение создавать узоры по мотивам народных росписей, уже знакомых детям и новых (городецкая, гжельская, хохломская, жостовская, мезенская роспись и др.). Учит детей выделять и передавать цветовую гамму народного декоративного искусства определенного вида. Закрепляет умение создавать композиции на листах бумаги разной формы, силуэтах предметов и игрушек; расписывать вылепленные детьми игрушки. Закрепляет у детей умение при составлении декоративной композиции на основе того или иного вида</p>
--	---	---

		<p>народного искусства использовать характерные для него элементы узора и цветовую гамму.</p> <p><i>Лепка.</i> Педагог развивает творчество детей; учит свободно использовать для создания образов предметов, объектов природы, сказочных персонажей разнообразные приемы, усвоенные ранее; продолжать учить передавать форму основной части и других частей, их пропорции, позу, характерные особенности изображаемых объектов; обрабатывать поверхность формы движениями пальцев и стекой.</p> <p>Продолжает формировать у детей умение передавать характерные движения человека и животных, создавать выразительные образы (птичка подняла крылышки, приготовилась лететь; козлик скачет, девочка танцует; дети делают гимнастику — коллективная композиция).</p> <p>Учит детей создавать скульптурные группы из двух-трех фигур, развивать чувство композиции, умение передавать пропорции предметов, их соотношение по величине, выразительность поз, движений, деталей.</p> <p><i>Декоративная лепка.</i></p> <p>Педагог продолжает развивать у детей навыки декоративной лепки; учит использовать разные способы лепки (налеп, углубленный рельеф), применять стеку. Учит при лепке из глины расписывать пластину, создавать узор стекой; создавать из глины, разноцветного пластилина предметные и сюжетные, индивидуальные и коллективные композиции.</p> <p><i>Аппликация.</i></p> <p>Педагог продолжает учить детей создавать предметные и сюжетные изображения с натуры и по представлению: развивать чувство композиции (учить красиво располагать фигуры на листе бумаги формата, соответствующего пропорциям изображаемых предметов). Развивает у детей умение составлять узоры и декоративные композиции из геометрических и растительных элементов на листах бумаги разной</p>
--	--	---

		<p>формы; изображать птиц, животных по замыслу детей и по мотивам народного искусства. Закрепляет приемы вырезания симметричных предметов из бумаги, сложенной вдвое; несколько предметов или их частей из бумаги, сложенной гармошкой. При создании образов, педагог поощряет применение детьми разных приемов вырезания, обрывания бумаги, наклеивания изображений (намазывая их клеем полностью или частично, создавая иллюзию передачи объема); учит мозаичному способу изображения с предварительным легким обозначением карандашом формы частей и деталей картинки. Продолжает развивать у детей чувство цвета, колорита, композиции. Поощряет проявления детского творчества.</p> <p><i>Прикладное творчество.</i></p> <p>При работе с бумагой и картоном, педагог закрепляет у детей умение складывать бумагу прямоугольной, квадратной, круглой формы в разных направлениях (пилотка); использовать разную по фактуре бумагу, делать разметку с помощью шаблона; создавать игрушки забавы(мишка-физкультурник, клюющий петушок и др.). Педагог формирует у детей умение создавать предметы из полосок цветной бумаги (коврик, дорожка, закладка), подбирать цвета и их оттенки при изготовлении игрушек, сувениров, деталей костюмов и украшений к праздникам. Формирует умение использовать образец.</p> <p>Совершенствует умение детей создавать объемные игрушки в технике оригами.</p> <p>При работе с тканью, педагог формирует у детей умение вдевать нитку в иголку, завязывать узелок; пришивать пуговицу, вешалку; шить простейшие изделия (мешочек для семян, фартучек для кукол, игольница) швом «вперед иголку».</p> <p>Педагог закрепляет у детей умение делать аппликацию, используя кусочки ткани разнообразной фактуры (шелк для бабочки, байка для зайчика и т.д.), наносить контур с помощью мелка и вырезать в соответствии с задуманным</p>
--	--	--

		<p>сюжетом. При работе с природным материалом закрепляет у детей умение создавать фигуры людей, животных, птиц из желудей, шишек, косточек, травы, веток, корней и других материалов, передавать выразительность образа, создавать общие композиции («Лесная поляна», «Сказочные герои»). Педагог закрепляет умение детей аккуратно и экономно использовать материалы. Развивает у детей фантазию, воображение.</p> <p><i>Народное декоративно-прикладное искусство.</i></p> <p>Педагог продолжает развивать декоративное творчество детей; умение создавать узоры по мотивам народных росписей, уже знакомых детям новых (городецкая, гжельская, хохломская, жостовская, мезенская роспись и др.). Продолжает формировать у детей умение свободно владеть карандашом, кистью при выполнении линейного рисунка, учит плавным поворотам руки при рисовании округлых линий, завитков в разном направлении (от веточки и от конца завитка к веточке, вертикально и горизонтально), учит осуществлять движение всей рукой при рисовании длинных линий, крупных форм, одними пальцами - при рисовании небольших форм и мелких деталей, коротких линий, штрихов, травки(хохлома), оживок (Городец) и др. Учит детей видеть красоту созданного изображения и в передаче формы, плавности, слитности линий или их тонкости, изящности, ритмичности расположения линий и пятен, равномерности закрашивания рисунка; чувствовать плавные переходы оттенков цвета. Педагог учит детей выделять и передавать цветовую гамму народного декоративного искусства определенного вида. Закрепляет у детей умение создавать композиции на листах бумаги разной формы, силуэтах предметов и игрушек; расписывать вылепленные детьми игрушки. Закрепляет у детей умение при составлении декоративной композиции на основе того или иного вида народного искусства использовать характерные для</p>
--	--	--

		<p>него элементы узора и цветовую гамму. Педагог продолжает развивать у детей навыки декоративной лепки; учит использовать разные способы лепки (налеп, углубленный рельеф), применять стеку.</p>
<p><u>Конструктивная деятельность:</u></p>	<p>учить детей видеть конструкцию объекта и анализировать ее основные части, их функциональное назначение; закреплять у детей навыки коллективной работы: умение распределять обязанности, работать в соответствии с общим замыслом, не мешая друг другу; развивать у детей интерес к конструктивной деятельности; знакомить детей с различными видами конструкторов; знакомить детей с профессиями дизайнера, конструктора, архитектора, строителя и пр.; развивать у детей художественно-творческие способности и самостоятельную творческую конструктивную деятельность детей</p>	<p>Педагог формирует у детей интерес к разнообразным зданиям и сооружениям (жилые дома, театры и др.). Поощряет желание передавать их особенности в конструктивной деятельности.</p> <p>Предлагает детям самостоятельно находить отдельные конструктивные решения на основе анализа существующих сооружений.</p> <p>Конструирование из строительного материала. Педагог учит детей сооружать различные конструкции одного и того же объекта в соответствии с их назначением (мост для пешеходов, мост для транспорта). Педагог учит детей определять, какие детали более всего подходят для постройки, как их целесообразнее скомбинировать; продолжает развивать умение планировать процесс возведения постройки. Продолжает учить детей сооружать постройки, объединенных общей темой (улица, машины, дома).</p> <p>Конструирование из деталей конструкторов. Педагог знакомит детей с разнообразными пластмассовыми конструкторами. Учит детей создавать различные модели (здания, самолеты, поезда и т. д.) по рисунку, по словесной инструкции воспитателя, по собственному замыслу. Знакомит детей с деревянным конструктором, детали которого крепятся с помощью штифтов. Учит создавать различные конструкции (мебель, машины) по рисунку и по словесной инструкции педагога. Педагог учит детей создавать конструкции, объединенные общей темой (детская площадка, стоянка машин и др.). Учит детей</p>

		<p>разбирать конструкции при помощи скобы и киянки (в пластмассовых конструкторах).</p>
<p><u>Музыкальная деятельность:</u></p>	<p>Воспитывать гражданско-патриотические чувства через изучение Государственного гимна РФ;</p> <p>продолжать приобщать детей к музыкальной культуре, воспитывать музыкально-эстетический вкус;</p> <p>развивать детское музыкально-художественное творчество, реализация самостоятельной творческой деятельности детей; удовлетворение потребности в самовыражении;</p> <p>развивать у детей музыкальные способности: поэтический и музыкальный слух, чувство ритма, музыкальную память;</p> <p>продолжать обогащать музыкальные впечатления детей, вызывать яркий эмоциональный отклик при восприятии музыки разного характера;</p> <p>формирование у детей основы художественно-эстетического восприятия мира, становление эстетического и эмоционально-нравственного отношения к отражению окружающей действительности в музыке;</p> <p>совершенствовать у детей звуковысотный, ритмический, тембровый и динамический слух; способствовать дальнейшему формированию певческого голоса;</p> <p>развивать у детей навык движения под музыку;</p> <p>обучать детей игре на детских музыкальных инструментах; знакомить детей с элементарными музыкальными понятиями;</p> <p>формировать у детей умение использовать полученные знания и навыки в быту и на досуге.</p>	<p><i>Слушание.</i> Педагог развивает у детей навык восприятия звуков по высоте в пределах квинты—терции; обогащает впечатления детей и формирует музыкальный вкус, развивает музыкальную память. Способствует развитию у детей мышления, фантазии, памяти, слуха. Педагог знакомит детей с элементарными музыкальными понятиями (темп, ритм); жанрами (опера, концерт, симфонический концерт), творчеством композиторов и музыкантов (русских, зарубежных и т. д.). Педагог знакомит детей с мелодией Государственного гимна Российской Федерации.</p> <p><i>Пение.</i> Педагог совершенствует у детей певческий голос и вокально-слуховую координацию. Закрепляет у детей практические навыки выразительного исполнения песен в пределах от до первой октавы до ре второй октавы; учит брать дыхание и удерживать его до конца фразы; обращает внимание на артикуляцию (дикцию). Закрепляет умение петь самостоятельно, индивидуально и коллективно, с музыкальным сопровождением и без него.</p> <p><i>Песенное творчество.</i> Педагог учит детей самостоятельно придумывать мелодии, используя в качестве образца русские народные песни; поощряет желание детей самостоятельно импровизировать мелодии на заданную тему по образцу и без него, используя для этого знакомые песни, музыкальные пьесы и танцы.</p> <p><i>Музыкально-ритмические движения.</i> Педагог способствует дальнейшему развитию у детей навыков танцевальных движений, совершенствует умение выразительно и ритмично двигаться в соответствии с разнообразным характером музыки, передавая в танце эмоционально-образное содержание. Знакомит детей с национальными плясками (русские,</p>

		<p>белорусские, украинские и т.д.). Педагог развивает у детей танцевально-игровое творчество; формирует навыки художественного исполнения различных образов при инсценировании песен, театральных постановок.</p> <p><i>Музыкально-игровое и танцевальное творчество.</i></p> <p>Педагог способствует развитию творческой активности детей в доступных видах музыкальной исполнительской деятельности (игра в оркестре, пение, танцевальные движения и т. п.). Учит импровизировать под музыку соответствующего характера (лыжник, конькобежец, наездник, рыбак; лукавый котик и сердитый козлик и т. п.). Помогает придумывать движения, отражающие содержание песни; выразительно действовать с воображаемыми предметами. Учит детей самостоятельно искать способ передачи в движениях музыкальных образов. Формирует у детей музыкальные способности; содействует проявлению активности и самостоятельности.</p> <p><i>Игра на детских музыкальных инструментах.</i></p> <p>Педагог знакомит детей с музыкальными произведениями в исполнении на различных инструментах и в оркестровой обработке. Учит детей играть на металлофоне, свирели, ударных и электронных музыкальных инструментах, русских народных музыкальных инструментах: трещотках, погремушках, треугольниках; исполнять музыкальные произведения в оркестре и в ансамбле. Педагог активизирует использование песен, музыкально-ритмических движений, игру на музыкальных инструментах, музыкально-театрализованную деятельность в повседневной жизни и различных видах досуговой деятельности для реализации музыкально-творческих способностей ребенка.</p>
<u>Театрализованная</u>	Продолжать приобщение детей к	Педагог развивает самостоятельность

<p><u>деятельность:</u></p>	<p>театральному искусству через знакомство с историей театра, его жанрами, устройством и профессиями;</p> <p>продолжать знакомить детей с разными видами театрализованной деятельности;</p> <p>развивать у детей умение создавать по предложенной схеме и словесной инструкции декорации и персонажей из различных материалов (бумага, ткань, бросового материала и пр.);</p> <p>продолжать развивать у детей умение передавать особенности характера персонажа с помощью мимики, жеста, движения и интонационно-образной речи;</p> <p>продолжать развивать навыки кукловодства в различных театральных системах (перчаточными, тростевыми, марионетками т.д.);</p> <p>формировать умение согласовывать свои действия с партнерами, приучать правильно оценивать действия персонажей в спектакле;</p> <p>поощрять желание разыгрывать в творческих театральных, режиссерских играх и играх драматизациях сюжетов сказок, литературных произведений, внесение в них изменений и придумывание новых сюжетных линий, введение новых персонажей, действий;</p> <p>поощрять способность творчески передавать образ в играх драматизациях, спектаклях.</p>	<p>детей в организации театрализованных игр; поддерживает желание самостоятельно выбирать литературный и музыкальный материал для театральной постановки; развивает проявление инициативы изготовления атрибутов и декораций к спектаклю; умение распределять между собой обязанности и роли; развивает творческую самостоятельность, эстетический вкус в передаче образа; отчетливость произношения; учить использовать средства выразительности (поза, жесты, мимика, интонация, движения).</p> <p>Воспитывает любовь к театру. Педагог учит детей использовать в театрализованной деятельности детей разные виды театра (бибабо, пальчиковый, театр на ложках, картинок, перчаточный, кукольный и др.). Воспитывает навыки театральной культуры, приобщает к театральному искусству через просмотр театральных постановок, видеоматериалов; рассказывает о театре, театральных профессиях. Знакомит со средствами погружения в художественные образы (музыка, слово, хореография, декорации, костюм, грим и др.) и возможностями распознавать их особенности. Педагог учит детей использовать разные формы взаимодействия детей и взрослых в театрализованной игре. Развивает воображение и фантазию детей в создании и исполнении ролей. Педагог формирует у детей умение вносить изменения и придумывать новые сюжетные линии сказок, литературных произведений, передавая их образ выразительными средствами в игре драматизации, спектакле; формирует умение выразительно передавать в действии, мимике, пантомимике, интонации эмоциональное состояние персонажей; самостоятельно придумывать детали костюма; формирует у детей умение действовать и говорить от имени разных персонажей сочетать движения театральных игрушек с речью. Педагог формирует умение проводить анализ</p>
------------------------------------	--	---

		сыгранных ролей, просмотренных спектаклей.
<p><u>Культурно-досуговая деятельность:</u></p>	<p>Продолжать формировать интерес к полезной деятельности в свободное время (отдых, творчество, самообразование); развивать желание участвовать в подготовке и участии в развлечениях, соблюдать культуру общения (доброжелательность, отзывчивость, такт, уважение); расширять представления о праздничной культуре народов России, поддерживать желание использовать полученные ранее знания и навыки в праздничных мероприятиях (календарных, государственных, народных); воспитывать любовь и уважение к своей стране в ходе предпраздничной подготовки; формировать чувство удовлетворения от участия в коллективной досуговой деятельности; поощрять желание детей посещать объединения дополнительного образования различной направленности (танцевальный кружок, хор, изостудия и пр.).</p>	<p>Педагог продолжает формировать у детей умение проводить свободное время с интересом и пользой (рассматривание иллюстраций, просмотр мультимедийных фильмов, слушание музыки, конструирование и т.д.). Развивает активность детей в участие в подготовке развлечений. Формирует навыки культуры общения со сверстниками, педагогами и гостями. Педагог расширяет знания детей об обычаях и традициях народов России, воспитывает уважение к культуре других этносов. Формирует чувство удовлетворения от участия в совместной досуговой деятельности. Поддерживает интерес к подготовке и участию в праздничных мероприятиях, опираясь на полученные навыки и опыт. Поощряет реализацию творческих проявлений в объединениях дополнительного образования.</p> <p>▲</p>

В результате, к концу 7 года жизни ребенок:

В приобщении к искусству: выражает радость к своим успехам в изобразительном, музыкальном, театрализованном творчестве; имеет предпочтения в области музыкальной, изобразительной, театрализованной деятельности; способен воспринимать и понимать произведения различных видов искусства, проявляет эстетическое и эмоционально-нравственное отношение к окружающему миру; способен давать эстетическую оценку и делать эстетические суждения; выражает интерес к национальным и общечеловеческим ценностям, культурным традициям народа в процессе знакомства с различными видами и жанрами искусства; обладает начальными знаниями об искусстве, отечественных национально-культурных ценностях; проявляет гражданско-патриотические чувства; способен назвать вид, жанр искусства; знает произведения определенного вида искусства (автора, название); знает средства выразительности разных видов искусства; знает о творчестве некоторых художников и композиторов; знает профессии, связанные с искусством; уметь назвать основные действия, с помощью которых воплощается данный вид искусства (писать, танцевать, играть роль и т.д.); умеет действовать сообразно данному виду искусства, знать технические приемы и умело ими пользоваться в свободной художественной деятельности; умеет устанавливать связи между видами искусства; умет выразить чувства, мысли языком искусства; узнает, описывает некоторые известные произведения, архитектурные и скульптурные объекты, предметы народных промыслов, задает вопросы о произведениях, поясняет некоторые отличительные особенности видов искусства; испытывает интерес и желание посещать выставки, музеи, детские театры; способен выражать свои впечатления, высказывать суждения, оценки; проявляет художественно-творческие способности в повседневной жизни и различных видах досуговой деятельности (праздники, развлечения и др.).

В изобразительной деятельности: проявляет потребность в творческом самовыражении; проявляет художественно-творческие способности в продуктивных видах детской деятельности; знает разные виды изобразительного искусства: живопись, графика, скульптура, декоративно-прикладное и народное искусство; владеет художественными умениями, навыками и средствами художественной выразительности в изобразительной деятельности; высказывает эстетические суждения о произведениях искусства, эстетической развивающей среде; проявляет волевое начало в продуктивной деятельности, способность достигать цели, переделывать, если не получилось; участвует в создании индивидуальных творческих работ и тематических композиций к праздничным утренникам и развлечениям, художественных проектах);

В рисовании: создает индивидуальные и коллективные рисунки, декоративные, предметные и сюжетные композиции на темы окружающей жизни, литературных произведений; проявляет творческое воображение и использует в рисовании разные материалы и способы создания изображения.

В лепке: лепит различные предметы, передавая их форму, пропорции, позы и движения фигур; создает сюжетные композиции из 2–3 и более изображений; выполняет декоративные композиции способами наклепа и рельефа; расписывает вылепленные изделия по мотивам народного искусства.

В аппликации: создает изображения различных предметов, используя бумагу разной фактуры и усвоенные способы вырезания и обрывания; создает сюжетные и декоративные композиции.

В конструктивной деятельности: свободно владеет обобщенными способами анализа, как изображений, так и построек (свободные постройки становятся симметричными и пропорциональными); представляет себе последовательность, в которой будет осуществляться постройка; освоил сложные формы сложения из листа бумаги и могут придумывать собственные; усложняет конструирование из природного материала

В музыкальной деятельности: узнает гимн РФ; владеет художественными умениями, навыками и средствами художественной выразительности в музыкальной деятельности: определяет музыкальный жанр произведения; различает части произведения (вступление, заключение, запев, припев); определяет настроение, характер музыкального произведения, слышит в музыке изобразительные моменты; воспроизводит и чисто поет несложные песни в удобном диапазоне; сохраняет правильное положение корпуса при пении (певческая посадка); правильно берет дыхание; выразительно двигается в соответствии с характером музыки, образа; передает несложный ритмический рисунок; выполняет танцевальные движения качественно: шаг с притопом, приставной шаг с приседанием, пружинящий шаг, боковой галоп, переменный шаг; выразительно и ритмично исполняет танцы, движения с предметами (шарами, обручами, мячами, цветами); активен в театрализации, инсценирует игровые песни; исполняет сольно и в оркестре простые песни и мелодии; проявляет музыкальные способности в повседневной жизни и различных видах досуговой деятельности (праздники, развлечения и др.); любит посещать концерты, музыкальный театр делится полученными впечатлениями; применяет накопленный музыкальный опыт для осуществления различных видов детской деятельности.

В театрализованной деятельности: проявляет творческую инициативу в организации театрализованных игр; дает оценку помыслов, поступков вымышленных, литературных персонажей и реальных людей; передает театральный образ с помощью специальных средств театральной выразительности (слово, грим, костюм, хореография и пр.); самостоятельно выбирает литературную или музыкальную основу для будущего спектакля; знает виды и формы театра, театральные профессии; пользуется театральной терминологией; знаком с культурой поведения в театре; анализирует сыгранные роли (собственные и сверстников), а так же просмотренные

театральные постановки.

В культурно-досуговой деятельности: способен организовывать свободное время с пользой, реализуя собственные интересы и желания; активно участвует в подготовке и проведении праздников и развлечений различной направленности; владеет навыками культуры общения в ходе досуговых мероприятий со всеми его участниками; знает традиции и обычаи народов России; уважительно относится к культуре других этносов; с интересом принимает участие в коллективной досуговой деятельности, применяя полученные навыки и опыт; участвует в объединениях дополнительного образования, реализуя свои художественно - творческие способности.

2.1.1.5. «Физическое развитие»

От 2 месяцев до 1 года

Основные задачи образовательной деятельности	Содержание образовательной деятельности
<p>Организовывать двигательную деятельность детей, обучая основным движениям (бросание, катание, ползание, лазанье, ходьба) на основе положительного эмоционального общения и совместных действий взрослого с ребенком;</p> <p>Обеспечивать охрану здоровья ребенка, гигиенический уход, питание; организовывать физиологически целесообразный режим жизнедеятельности детей;</p> <p>Поддерживать эмоционально-положительную реакцию при выполнении движений.</p>	<p>Педагог приучает ребенка к определенному жизненному ритму и порядку в ходе режимных процессов, организует двигательную деятельность, создает условия для сохранения и укрепления здоровья средствами физического воспитания.</p> <p>С 2-х месяцев — педагог направляет движение головы ребенка в сторону звука, игрушки, оказывает помощь в удержании ее в вертикальном положении, побуждает переворачиваться со спины на бок, на живот и обратно; отталкиваться ногами от опоры в вертикальном положении при поддержке под мышки; побуждает захватывать и удерживать игрушку; поощряет попытки лежать на животе с опорой на предплечья, кисти рук, дотягиваться до игрушки, подползать к ней; проводит комплекс гимнастики и оздоровительного массажа ребенку из положений лежа на спине и животе.</p> <p>С 6 месяцев — педагог поощряет стремление ребенка ползать, самостоятельно садиться из положения лежа, и наоборот, уверенно переворачиваться со спины на живот и обратно, сидеть; помогает вставать и стоять с поддержкой, выполнять приставные шаги, держась за опору; побуждает к действиям с предметами (берет, осматривает,</p>

	<p>перекладывает из руки в руку, размахивает, бросает и др.); проводит ребенку комплекс гимнастики и оздоровительного массажа из положений лежа на спине, животе и сидя, с игрушками и предметами.</p> <p>С 9 месяцев — педагог создает условия для развития ранее освоенных движений, упражняет в ползании в разных направлениях, вставании, перешагивании, побуждает приседать и вставать, делать первые шаги вдоль опоры, при поддержке за руки и самостоятельно; ходить за каталкой в определенном направлении, при поддержке подниматься на ступеньки, поощряет стремление ребенка к разнообразным движениям (выполнять наклоны, поднимая предметы с пола, переносить их, открывать и закрывать крышку коробки, ставить один предмет на другой и др.); вызывает эмоциональную отзывчивость и двигательные реакции на игровые действия и ритмичную музыку; проводит комплекс гимнастики и оздоровительного массажа ребенку из положений лежа, сидя и стоя, с игрушками и предметами; укрепляет здоровье ребенка с помощью средств физического воспитания, организует и проводит закаливание, гимнастику и массаж, соблюдая гигиенические требования; начинает формировать первые культурно-гигиенические навыки, приучает к опрятности.</p>
--	---

В результате, к концу 1 года жизни, ребенок: самостоятельно и уверенно ползает в разных направлениях, встает на ноги; ходит с поддержкой и без нее, приседает, выполняет наклоны, поднимается на ступеньки при поддержке; осуществляет действия с предметами; эмоционально-положительно реагирует на музыку и движения, гигиенические процедуры, гимнастику

От 1 года до 2 лет.

Основные задачи образовательной деятельности	Содержание образовательной деятельности
Формировать первоначальный двигательный опыт, создавать условия для последовательного становления первых основных движений в совместной	Педагог активизирует двигательную деятельность детей, помогает в освоении основных движений (бросание, катание, ползание, лазанье, ходьба), удерживать равновесие при ходьбе, беге,

деятельности педагога с ребенком;

Создавать условия для сенсомоторной активности, развития функции равновесия и двигательной координации движений рук и ног, ориентировки в пространстве;

Поддерживать интерес к выполнению физических упражнений;

Укреплять здоровье ребенка, средствами физического воспитания, способствовать усвоению первых культурно-гигиенических навыков для приобщения к здоровому образу жизни.

координировать движения рук и ног при выполнении упражнений, побуждает детей к самостоятельному выполнению движений, обеспечивает страховку, поощряет и поддерживает, создаёт положительный настрой, способствует формированию первых культурно-гигиенических навыков.

Основная гимнастика (основные движения, общеразвивающие упражнения):

В процессе физического воспитания педагог обеспечивают условия для развития основных движений и выполнения общеразвивающих упражнений..

Ходьба: за педагогом стайкой в прямом направлении. *Упражнение в равновесии:* ходьба по дорожке (шириной 20–30 см.), с поддержкой, в вверх и вниз по доске, приподнятой на 10–15 см (ширина доски 25–30 см, длина 1,5-2 м), подниматься на ступеньки и спускаться; перешагивать через веревку, палку, кубик высотой 10-15 см.

Ползание, лазанье: ползание по прямой на расстояние до 2–3 метров; подлезание под веревку (высота 35–50 см); пролезание в обруч (диаметр 50 см.), перелезание через бревно (диаметр 15–20 см), пролезание в обруч (диаметр 45 см); лазанье по лесенке стремянке вверх и вниз высотой 1–1,5 метров.

Катание, бросание: катание мяча (диаметр 20–25 см) вперед (из исходного положения сидя, стоя); бросание мяча (диаметр 6–8 см) вниз, вдаль двумя руками на расстояние 50–70 см.

Общеразвивающие упражнения.

Педагог помогает детям выполнять упражнения (наклоны вперед, приседания и др.) с использованием предметов (погремушки, колечки, платочки), у опоры (стул, скамейка), и на них. В комплекс включаются упражнения с поворотами корпуса влево и вправо, с наклоном туловища вперед (поднять предмет с пола), с поднятием и опусканием рук, из положения стоя, сидя, лежа на животе, с переворотами со спины на живот и обратно.

Подвижные игры и игровые упражнения. Педагог проводит подвижные

	<p>игры и игровые упражнения, беря на себя роль ведущего, побуждая детей к двигательным действиям, вызывая положительные эмоции, используя игрушки и зрительные ориентиры.</p> <p>Детям предлагаются разнообразные игровые упражнения для формирования двигательных навыков и развития психофизических качеств: «Бегите за мной», «Догони мяч», «Передай мяч», «Доползи до погремушки», «Догони собачку», «Маленькие и большие», «Где пищит мышонок?» и др.</p> <p>Самостоятельные игры с каталками, тележками, мячом.</p> <p><i>Формирование основ здорового образа жизни.</i></p> <p>Педагог помогает осваивать элементарные культурно-гигиенические действия при приеме пищи, уходе за собой (самостоятельно мыть руки перед едой, пользоваться предметами личной гигиены).</p>
--	--

В результате, к концу 2 года жизни, ребенок начинает овладевать основными движениями, воспроизводит простые движения по показу взрослого, вместе с ним, выполняет движения имитационного характера, участвует в несложных двигательных игровых упражнениях, ориентируется в пространстве по ориентирам, при выполнении основных движений двигается с удовольствием; стремится выполнять действия по уходу за собой, пользоваться предметами личной гигиены.

От 2 лет до 3 лет.

Основные задачи образовательной деятельности	Содержание образовательной деятельности
<p>Обогащать двигательный опыт ребенка, обучая основным движениям (бросание, ловля, ползание, лазанье, ходьба, бег, прыжки) общеразвивающим упражнениям, простым музыкально- ритмическим упражнениям;</p> <p>Развивать психофизические качества, координацию рук и ног, умение удерживать равновесие и ориентироваться в пространстве по зрительным и слуховым ориентирам;</p> <p>Формировать интерес и эмоционально-положительное отношение к физическим упражнениям, совместным двигательным действиям;</p> <p>Сохранять и укреплять здоровье ребенка средствами физического воспитания,</p>	<p>Педагог формирует умение выполнять основные движения, имитационные, общеразвивающие и музыкально-ритмические упражнения в разных формах двигательной деятельности (утренняя гимнастика, физкультурные занятия, подвижные игры), учит выполнять их, координируя движения рук и ног, сохраняя заданное направление, устойчивое положение тела, ориентироваться в пространстве, выполнять упражнения в соответствии с образцом. Педагог побуждает детей действовать согласованно, реагировать на сигнал, совместно играть в подвижные игры, оптимизирует двигательную деятельность, осуществляет помощь и</p>

формировать культурно-гигиенические навыки и навыки самообслуживания, самостоятельности, воспитывать полезные привычки, приобщая к здоровому образу жизни.

страховку, поощряет стремление ребенка соблюдать правила личной гигиены для сохранения здоровья.

Основная гимнастика (основные движения, общеразвивающие упражнения):.

В процессе обучения основным движениям педагог предлагает детям разнообразные упражнения.

Ходьба: группой, подгруппой, парами, по кругу в заданном направлении, за взрослым, не наталкиваясь друг на друга, с опорой на зрительные ориентиры, обходя предметы, приставным шагом вперед, в стороны, сохраняя равновесие, согласовывая движения рук и ног, с переходом на бег.

Упражнение в равновесии: ходьба по дорожке (ширина 20 см, длина 2–3 м) с перешагиванием через предметы (высота 10–15 см); по доске, гимнастической скамейке (ширина 20–25 см).

Бег: в заданном направлении (от 40–80 метров к концу года) стайкой и друг за другом, с остановкой и переходом на ходьбу, с изменением направления, в рассыпную (к концу 3- года) в течение 30–40 секунд; бег по дорожке (ширина 25–30 см)
Прыжки: прыжки на двух ногах на месте (10–15 раз), с продвижением вперед, в длину, через линию (через две параллельные линии, расстояние между которыми 10–30 см); подпрыгивания вверх с касанием рукой предмета, находящегося на 10–15 см выше поднятой руки ребенка.

Ползание и лазанье: ползание на четвереньках по прямой в быстром темпе (расстояние 3–4 м); по дорожке (ширина 20–25 см.), на четвереньках по наклонной доске, (приподнятой одним концом на высоту 20–30 см); подлезание под воротца, веревку (высота 40–30 см); перелезание через бревно, скамью; лазанье по гимнастической стенке вверх и вниз (высота 1–1,5 м) удобным способом.

Катание, бросание, метание: катание мяча двумя руками и одной рукой, в паре с воспитателем, стоя и сидя (расстояние 50–100 см); прокатывание мяча под дугой; бросание мяча двумя руками из-за головы, в стоящую на полу цель (корзину, ящик) с расстояния 100—

125 см двумя руками, одной правой рукой и одной левой; перебрасывать мяч через сетку с расстояния 1–1,5 м (сетка на уровне роста ребенка); метание на дальность двумя руками в горизонтальную цель (с расстояния 1 м.); ловля мяча двумя руками с расстояния 50–100 см.

Общеразвивающие упражнения.

Педагог выполняет вместе с детьми упражнения с предметами: погремушками, платочками, малыми обручами, кубиками, флажками и др., в том числе, сидя на стуле или на скамейке. Предлагает упражнения для мелкой моторики, развития и укрепления мышц плечевого пояса: поднятие рук вперед, вверх, в стороны, разведение в стороны, отведение назад, за спину, сгибание и разгибание, выполнение хлопков руками перед собой, над головой, повороты туловища вправо — влево, передавая предметы, с хлопками, наклоны в стороны, одновременное сгибание и разгибание ног из положения сидя на полу, приседание, держась за опору и самостоятельно, потягивание с подниманием на носки. Включает разученные упражнения в комплексы утренней гимнастики. *Музыкально-ритмические упражнения.* Отдельные музыкально-ритмические упражнения включаются педагогом в содержание подвижных игр и игровых упражнений. Педагог показывает детям и выполняет вместе с ними: хлопки в ладоши под музыку, хлопки с одновременным притопыванием одной ногой, приседание «пружинка», приставные шаги вперед-назад под ритм, кружение на носочках, подражание движениям животных.

Подвижные игры. Педагог развивает и поддерживает у детей желание играть в подвижные игры с простым содержанием, с включением музыкально-ритмических упражнений. Создает условия для развития выразительности движений в имитационных упражнениях и сюжетных играх, помогает самостоятельно передавать простейшие действия некоторых персонажей (попрыгать, как зайчики, походить как лошадка, поклевать зернышки и попить водичку, как цыплята, и т. п.). Педагог организует

подвижные игры с ходьбой и бегом на развитие скоростных качеств: «Догони мяч!», «По дорожке, по тропинке», «Через ручеек», «Воробышки и автомобиль», «Солнышко и дождик», «Птички летают»;

игры с ползанием на развитие силовых качеств:

«Котята и щенята» «Доползи до цели», «Проползи в воротца», «Обезьянки»;

с бросанием и ловлей мяча на развитие ручной ловкости: «Мяч в кругу», «Прокати мяч», «Лови мяч», «Попади в воротца»;

с прыжками на развитие силы и ловкости: «Мой веселый звонкий мяч», «Зайка беленький сидит», «Птички в гнездышках»; на ориентировку в пространстве и координацию: «Где звенит?», «Найди флажок».

Формирование основ здорового образа жизни. Педагог формирует у детей полезные привычки и элементарные культурно-гигиенические навыки при приеме пищи, уходе за собой (самостоятельно мыть руки перед едой пользоваться предметами личной гигиены), поощряет стремление соблюдать правила гигиены, оценивать свой внешний вид, приводить в порядок одежду. Способствует формированию положительного отношения к закалывающим и гигиеническим процедурам, гимнастике, выполнению физических упражнений.

В результате, к концу 3 года жизни, ребенок умеет выполнять основные движения на доступном уровне, уверенно ползает, лазает, ходит в заданном направлении, перешагивает, подпрыгивает на месте и осваивает прыжки с продвижением вперед, в длину с места; вместе с педагогом выполняет простые общеразвивающие упражнения, движения имитационного характера, музыкально-ритмические упражнения; ориентируется в пространстве по ориентирам, проявляет интерес к разнообразным физическим упражнениям, действиям с физкультурными пособиями (мячи, игрушки); активно участвует в несложных подвижных играх, организованных педагогом, реагирует на сигналы, взаимодействует с педагогом и другими детьми при выполнении физических упражнений; приучен к закалывающим и гигиеническим процедурам, выполняет их регулярно.

От 3 лет до 4 лет.

Основные задачи образовательной деятельности	Содержание образовательной деятельности
<p>Продолжать обогащать двигательный опыт ребенка разнообразными движениями, активизировать двигательную деятельность, обучая строевым упражнениям, основным движениям, общеразвивающим и спортивным упражнениям, музыкально-ритмическим упражнениям, подвижным играм;</p> <p>Развивать психофизические качества, ориентировку в пространстве, координацию, равновесие, гибкость;</p> <p>формировать интерес и положительное отношение к физическим упражнениям, самостоятельность, умение согласовывать свои действия с движениями других детей;</p> <p>Сохранять и укреплять здоровье ребенка средствами физического воспитания, закреплять культурно-гигиенические навыки и навыки самообслуживания, приобщать к здоровому образу жизни, формируя полезные привычки.</p>	<p>Педагог формирует умение выполнять строевые упражнения, находить свое место при совместных построениях, передвижениях. Выполнять общеразвивающие, музыкально-ритмические упражнения. Создает условия для освоения основных движений и спортивных упражнений, организует подвижные игры, помогая детям выполнять движения естественно, согласованно, сохраняя равновесие. Формирует умение слышать указания педагога, принимать исходное положение, реагировать на зрительный и звуковой сигналы, начинать и заканчивать движение по сигналу, соблюдать правила в подвижной игре.</p> <p>Педагог продумывает и организует активный отдых, приобщает детей к здоровому образу жизни, к овладению элементарными нормами и правилами поведения в двигательной деятельности, формирует умения и навыки личной гигиены, воспитывает полезные для здоровья привычки.</p> <p><i>Основная гимнастика (основные движения, строевые и общеразвивающие упражнения).</i></p> <p>В процессе обучения основным движениям педагог организует выполнение детьми разнообразных упражнений.</p> <p><i>Ходьба:</i> в заданном направлении, с переходом на бег, со сменой темпа, в колонне по одному, за направляющим, на носках, с высоким подниманием колена, в разных направлениях (по прямой, по кругу, обходя предметы, врассыпную), с выполнением заданий (остановка, приседание, поворот и др.).</p> <p><i>Упражнение в равновесии</i> по прямой дорожке (ширина 15–20 см, длина 2–2,5 м.), приставным шагом, прямо и боком, по скамье, с перешагиванием через предметы, по наклонной доске (высота 30–35 см).</p> <p><i>Бег:</i> в заданном направлении (подгруппами и всей группой в течение 50-60 сек); с переходом на ходьбу, со сменой темпа; на носках, в колонне по одному, по дорожке (ширина 25– 50 см, длина</p>

5–6 м.); враспынную, по кругу, с выполнением заданий по сигналу (останавливаться, убежать от догоняющего, догнать убегающего и др.).

Ползание, лазанье: ползание на четвереньках по прямой (расстояние 6 м), между предметами, вокруг них; подлезание под препятствие (высота 50 см), не касаясь руками пола, пролезание в обруч; перелезание через скамью, под скамью, бревно, лазанье по гимнастической стенке (высота 1,5 м.) удобным способом.

Катание, бросание, ловля, метание: катание больших мячей (шарика) друг другу, между предметами, в воротца (ширина 50–60 см); метание на дальность правой и левой рукой, в горизонтальную цель, из положения стоя, двумя руками снизу, правой и левой рукой (расстояние 1,5–2 м), в вертикальную цель (высота центра мишени 1,2 м) правой и левой рукой (расстояние от 1–1,5 м, к концу года до 2–2,5 метров), принимая исходное положение; ловля мяча, брошенного воспитателем (расстояние 70–100 см), бросание мяча вверх, вниз, об пол (землю), ловля его (2–3 раза подряд).

Прыжки: на двух ногах на месте, толкаясь двумя ногами, с продвижением вперед (расстояние 2–3 м.); подпрыгивания вверх с касанием рукой предмета, находящегося на 15 см выше поднятой руки ребенка, перепрыгивание, через предметы (высота 5 см.), прыжки в длину с места на расстояние не менее 40 см., через линии, расположенные на одинаковом расстоянии друг от друга (4–6 линий, расстояние 15–20 см.), прыжки на двух ногах вокруг предметов, между ними.

Общеразвивающие упражнения. Педагог выполняет вместе с детьми упражнения из разных исходных положений (стоя ноги прямо и врозь, руки в стороны и на пояс, сидя, лежа на спине, животе), с предметами (кубики двух цветов, флажки, кегли и др.), в том числе: поднимание и опускание прямых рук, отведение их в стороны, на пояс, за спину (одновременно, поочередно с предметами); поднимание над головой, наклоны из положения стоя и сидя; поднимание и опускание ног из положения лежа на спине; сгибание и разгибание ног в коленях (поочередно и вместе) из положения лежа на животе; перевороты со спины на живот и

обратно; приседания, держась за опору и без нее, вынося руки вперед. Включает разученные упражнения в комплексы утренней гимнастики.

Музыкально-ритмические упражнения.

Отдельные музыкально- ритмические упражнения педагог включает в содержание физкультурных занятий, различные формы активного отдыха и подвижные игры: ритмичная ходьба и бег под музыку по прямой и по кругу, держась за руки, на полупальцах, топающим шагом, вперед, приставным шагом прямо и боком; имитационные движения — разнообразные образно-игровые упражнения, раскрывающие понятный детям образ, настроение или состояние (веселый котенок, хитрая лиса, быстрая белка и т. д.); поочередное выставление ноги вперед, пятку, притопывание одной ногой, приседания «пружинки», прямой галоп, кружение.

Строевые упражнения. Педагог предлагает детям следующие строевые упражнения: *построение* в шеренгу, колонну по одному, круг по ориентирам с нахождением своего места в строю, повороты переступанием по показу, ориентиру.

Подвижные игры. Педагог развивает и поддерживает активность детей в процессе двигательной деятельности, организуя сюжетные и не сюжетные подвижные игры, вводит различные игры с более сложными правилами и сменой движений. Воспитывает у детей умение соблюдать элементарные правила, слышать указания, согласовывать движения в ходе игры, ориентироваться в пространстве. Педагог предлагает разнообразные игры: с бегом на развитие скоростно-силовых качеств: «Бегите ко мне!», «Солнышко и дождик», «Кот и птенчики», «Мыши и кот», «Воробушки и автомобиль», «Кто быстрее до флажка!», «Найди свой цвет», «Лохматый пес», «Птички в гнездышках»; с прыжками на развитие силы и ловкости, равновесия: «По ровненькой дорожке шагают наши ножки», «Поймай комарика», «Воробушки и кот», «С кочки на кочку»; с подлезанием и лазаньем на развитие силы, выносливости: «Наседка и цыплята», «Мыши в кладовой», «Кролики»;

с бросанием и ловлей на развитие ловкости, меткости: «Кто бросит дальше мешочек», «Попади в круг», «Сбей кеглю», на ориентировку в пространстве: «Найди свое место», «Угадай, кто кричит», «Найди, что спрятано».

Спортивные упражнения Педагог обучает детей спортивным упражнениям на прогулке или во время физкультурных занятий на свежем воздухе. Катание на санках, лыжах, велосипеде может быть организовано в самостоятельной двигательной деятельности в зависимости от имеющихся условий.

Катание на санках: по прямой дорожке игрушек, друг друга, с невысокой горки.

Ходьба на лыжах: по прямой, ровной лыжне ступающим и скользящим шагом; повороты на лыжах переступанием.

Катание на трехколесном велосипеде: по прямой, по кругу, с поворотами направо, налево.

Плавание: погружение в воду, ходьба и бег в воде прямо и по кругу, игры с плавающими игрушками в воде.

Формирование основ здорового образа жизни.

Педагог поддерживает стремление ребенка самостоятельно ухаживать за собой, соблюдать порядок и чистоту, ухаживать за своими вещами и игрушками; формирует первичные представления о роли чистоты, аккуратности для сохранения здоровья, напоминает о необходимости соблюдения правил безопасности в двигательной деятельности (бегать, не наталкиваясь друг на друга, не толкать товарища, не нарушать правила).

Активный отдых.

Физкультурные досуги. Досуг проводится 1–2 раза в месяц во второй половине дня на свежем воздухе, продолжительность 20–25 минут. Содержание составляют сюжетные подвижные игры и игровые упражнения, игры-забавы, аттракционы, хороводы, игры с пением, музыкально- ритмические упражнения.

День здоровья. В этот день проводятся подвижные игры на свежем воздухе, досуги, возможен выход за пределы участка детского сада, самостоятельную игровую деятельность, развлечения.

В результате, к концу 4 года жизни, ребенок ориентируется в пространстве по зрительным и звуковым ориентирам, при совместных построениях и выполнении основных движений, в подвижных играх; по показу педагога принимает исходное положение, более уверенно выполняет движения, сохраняет равновесие при выполнении физических упражнений, музыкально-ритмических движений, реагирует на сигналы, переключается с одного движения на другое, выполняет общеразвивающие и музыкально-ритмические упражнения; осваивает спортивные упражнения; проявляет положительное отношение к физическим упражнениям, стремится к самостоятельности в двигательной деятельности, избирателен по отношению к некоторым двигательным действиям и подвижным играм, знает правила в подвижных играх, стремится к выполнению ведущих ролей в игре; понимает необходимость соблюдения чистоты и гигиены для здоровья, имеет сформированные полезные привычки, знает основные правила безопасного поведения в двигательной деятельности.

От 4 лет до 5 лет

Основные задачи образовательной деятельности	Содержание образовательной деятельности
<p>Продолжать обогащать двигательный опыт ребенка, создавать условия для оптимальной двигательной деятельности обучая техничному выполнению разнообразных физических упражнений, музыкально-ритмических упражнений в разных формах двигательной деятельности;</p> <p>Продолжать учить быстро и самостоятельно ориентироваться в пространстве, выполнять движения скоординировано, согласованно, сохранять правильную осанку;</p> <p>Формировать психофизические качества, координацию, гибкость, меткость;</p> <p>Воспитывать волевых качества, произвольность, стремление соблюдать правила в подвижных играх, проявлять творчество и самостоятельность при выполнении физических упражнений;</p> <p>Воспитывать интерес и положительное отношение к физическим упражнениям, разным формам двигательной деятельности;</p> <p>Сохранять и укреплять здоровье ребенка, формировать правильную осанку, укреплять опорно-двигательный аппарат, иммунитет средствами физического воспитания;</p> <p>Формировать представления о факторах, влияющих на здоровье; воспитывать полезные</p>	<p>Педагог формирует двигательные умения и навыки, развивает психофизические качества при выполнении упражнений основной гимнастики (основные движения, строевые и общеразвивающие упражнения, включая музыкально-ритмические упражнения); а также подвижных и спортивных игр. Учит точно принимать исходное положение, поддерживает стремление соблюдать технику выполнения упражнений, правила в подвижной игре, слушать и слышать указания педагога, ориентироваться на словесную инструкцию и зрительно-слуховые ориентиры; развивает умение использовать движения в самостоятельной двигательной деятельности, импровизировать, поддерживать дружеские взаимоотношения со сверстниками, проявлять целеустремленность и упорство в достижении цели.</p> <p>Педагог способствует овладению элементарными нормами и правилами здорового образа жизни, формирует представление о правилах поведения в двигательной деятельности, закрепляет полезные привычки, способствующие укреплению и сохранению здоровья.</p> <p><i>Основная гимнастика (основные движения, строевые и общеразвивающие упражнения).</i></p> <p>Педагог обучает разнообразным упражнениям,</p>

привычки, осознанное отношение к здоровью.

которые дети творчески используют в самостоятельной двигательной деятельности.
Ходьба: обычным и гимнастическим шагом, согласовывая движения рук и ног, на носках, с высоким подниманием колен, мелким и широким шагом, приставным шагом в сторону (направо и налево), сохраняя равновесие; в колонне по одному, по двое (парами), по прямой, по кругу, вдоль границ зала, «змейкой» (между тремя или четырьмя предметами); по прямой, в обход по залу, врассыпную, в разном темпе, с выполнением заданий (присесть, изменить положение рук); с переходом на бег, в чередовании с прыжками, с изменением направления, со сменой направляющего; между линиями (расстояние 15–10 см).

Упражнение в равновесии: ходьба по скамье, по доске (с перешагиванием через предметы, с мешочком на голове, руки в стороны и с предметом в руках, ставя ногу с носка); по наклонной доске вверх и вниз (ширина 15–20 см, высота 30–35 см); перешагивание через предметы высотой 20–25 см от пола, через набивной мяч (поочередно через 5–6 мячей, положенных на расстоянии друг от друга), с разными положениями рук.

Бег: в разном темпе, со сменой ведущего, в медленном темпе в течение 50–60 секунд, в быстром темпе (расстояние 10 м); спокойный бег на носках, с высоким подниманием колен, мелким и широким шагом, в колонне по одному 1-1,5 минуты, парами взявшись за руки, по кругу, соразмеряя свои движения с движениями партнера; «змейкой» между предметами (оббегать пять шесть предметов); со старта на скорость (расстояние 15–20 м); бег в медленном темпе (до 2 мин.), со средней скоростью (на расстояние 40–60 м) в чередовании с ходьбой 80–100 м.

Ползание, лазанье: ползание на четвереньках в быстром темпе, а также опираясь на стопы и ладони; подлезание под веревку, дугу (высота 50 см) правым и левым боком вперед, в обруч; перелезание через бревно, гимнастическую скамейку; лазанье по гимнастической стенке, перелезая с одного пролета на другой вправо и влево.

Бросание, ловля, метание: отбивание мяча о землю правой и левой рукой, бросание и ловля его кистями рук (не прижимая к груди); перебрасывание мяч друг другу и педагогу;

прокатывание мячей, обручей друг другу и между предметами (на расстоянии 1,5 м); перебрасывание мяча двумя руками из-за головы и одной рукой через препятствия (с расстояния 2 м.); бросание мяча вверх, о землю и ловля его двумя руками (5 раз подряд); отбивание мяча о землю правой и левой рукой (не менее 5 раз подряд); метание предметов на дальность (расстояние не менее 3,5–6,5 м), в горизонтальную цель с высотой центра мишени не менее 1,5 метра, с расстояния 2–2,5 м правой и левой рукой, в вертикальную цель.

Прыжки: на двух ногах (20 прыжков по 2–3 раза в чередовании с ходьбой), энергично отталкиваться, вытягивая стопу, мягко приземляясь, на полусогнутые ноги; со сменой ног, ноги вместе — ноги врозь, с хлопками над головой, за спиной, с продвижением вперед, вперед-назад, с поворотами, боком (вправо, влево); спрыгивание (с высоты 20–25 см.) со страховкой; перепрыгивание через предметы (высотой 5–10 см.); прыжки в длину с места (на расстояние 70 см.) и через параллельные прямые (5–6 линий на расстоянии 40–50 см.); сочетая отталкивание со взмахом рук, с сохранением равновесия при приземлении; прыжки через короткую скакалку.

Общеразвивающие упражнения. Педагог учит детей выполнять общеразвивающие упражнения под счет (с 4,5 лет), из разных исходных положений в разном темпе (медленном, среднем, быстром) с оборудованием и без; поднимание рук вперед, в стороны, вверх (одновременно, поочередно) из положений: руки вниз, руки на поясе, руки перед грудью; махи руками вперед, вверх, назад, круговые движения руками, согнутыми в локтях; повороты корпуса в стороны, держа руки на поясе, разводя их в стороны; наклоны вперед, касаясь пальцами рук носков ног с заданием, класть и брать предметы из разных исходных положений (ноги вместе, ноги врозь); поднимание ног над полом из положения сидя и лежа, перевороты со спины на живот перекатом, держа в вытянутых руках предмет; приседания, держа руки на поясе, вытянув руки вперед, в стороны с предметом и без них. Педагог включает разученные упражнения в комплексы утренней гимнастики.

Ритмическая гимнастика. Музыкально-ритмические упражнения, разученные на музыкальном занятии, педагог включает в комплексы общеразвивающих упражнений

(простейшие связки упражнений ритмической гимнастики), в физкультминутки и формы активного отдыха, подвижные игры.

Рекомендуемые упражнения: ходьба под ритм, музыку в разном темпе на полупальцах, топающим шагом, вперед и назад (спиной), приставным шагом прямо и боком, галопом в сторону, согласовывая с началом окончания музыки; ходьба по кругу за руки, с высоким подниманием колена на месте и в движении прямо и вокруг себя, подскоки по одному и в парах под ритм и музыку; выставление ноги на пятку, на носок, притопывание под ритм, повороты, поочередное «выбрасывание» ног, движение по кругу выполняя шаг с носка, ритмично хлопать в ладоши, комбинации из двух освоенных движений.

Подвижные игры. Педагог продолжает закреплять основные движения и развивать психофизические качества в подвижных играх, учит брать роль водящего, развивает пространственную ориентировку, глазомер, самостоятельность и инициативность в организации знакомых игр с небольшой группой сверстников; приучает к выполнению правил без напоминания, поощряет проявление целеустремленности, настойчивости, творческих способностей детей (придумывание и комбинирование движений).

Педагог предлагает более разнообразные по содержанию и нагрузке подвижные игры:

на развитие скоростно-силовых качеств: «Самолеты», «Цветные автомобили», «У медведя во бору», «Птичка и кошка», «Найди себе пару», «Лошадки», «Позвони в погремушку», «Бездомный заяц», «Ловишки»;

с прыжками на развитие силы и ловкости: «Зайцы и волк», «Волк в курятнике», «Зайка серый умывается»;

с ползанием и лазаньем: «Пастух и стадо», «Перелет птиц», «Котята и щенята»;

с бросанием и ловлей на развитие ловкости: «Подбрось — поймай», «Сбей булаву», «Мяч через сетку»;

на ориентировку в пространстве, на внимание и ловкость: «Найди, где спрятано», «Найди и промолчи», «Кто ушел?», «Прятки». Народные игры. «У медведя во бору», «Водяной» и др.

Строевые упражнения. Педагог предлагает детям следующие строевые упражнения: построение в колонну по одному, по два, по росту, в рассыпную; размыкание и смыкание на вытянутые руки,

равнение по ориентирам и без; перестроение из колонны по одному в колонну по два в движении, со сменой ведущего, в звенья и на ходу по зрительным ориентирам; повороты переступанием в движении и на месте направо, налево и кругом на месте.

Спортивные упражнения. Педагог обучает детей спортивным упражнениям на прогулке или во время физкультурного занятия на свежем воздухе. Катание на санках, лыжах, велосипеде может быть организовано и в самостоятельной двигательной деятельности в зависимости от имеющихся условий.

Катание на санках: подъем с санками на гору, скатывание с горки, торможение при спуске, катание на санках друг друга.

Катание на трехколесном и двухколесном велосипеде, самокате: по прямой, по кругу с поворотами, с разной скоростью.

Ходьба на лыжах: скользящим шагом, повороты на месте, подъем на гору «ступающим шагом» и «полуелочкой».

Плавание: погружение в воду с головой, попеременные движения ног в воде, держать за бортик, доску, палку, игры с предметами в воде, доставание их со дна, ходьба за предметом в воде.

Формирование основ здорового образа жизни.

Педагог уточняет представления детей о здоровье, факторах, положительно влияющих на него, правилах безопасного поведения в двигательной деятельности (соблюдать очередность при занятиях с оборудованием, не толкать товарища, бегать в колонне, не обгоняя друг друга), способствует пониманию необходимости занятий физкультурой, важности правильного питания, полезных привычек, соблюдения гигиены, закаливания, для сохранения и укрепления здоровья.

Активный отдых. Физкультурные праздники и досуги. Педагог привлекает детей к праздникам старших дошкольников в качестве зрителей и участников (2 раза в год, продолжительностью не более 1,5 часов).

Досуг организуется 1–2 раза в месяц во второй половине дня на свежем воздухе, продолжительность 20–25 минут. Содержание составляют: подвижные игры, игры с элементами соревнования, аттракционы, музыкально-ритмические и танцевальные упражнения.

Досуги и праздники могут быть направлены на

	<p>решение задач приобщения к здоровому образу жизни, иметь социально-значимую и патриотическую тематику, посвящаться государственным праздникам, включать подвижные игры народов России.</p> <p>День здоровья. Проводится 1 раз в три месяца, в этот день организовываются физкультурно - оздоровительные мероприятия, прогулки, игры на свежем воздухе.</p>
--	---

В результате, к концу 5 года жизни ребенок осваивает разнообразные физические упражнения и музыкально-ритмические упражнения, проявляет двигательную активность и психофизические качества, демонстрирует координацию движений, развитие глазомера, ориентировку в пространстве ориентирами и без, стремиться сохранять правильную осанку. Проявляет интерес к разнообразным физическим упражнениям, с желанием выполняет упражнения основной гимнастики, участвует в подвижных играх и досуговой деятельности. Проявляет настойчивость и упорство для достижения результата, стремится к победе, соблюдает правила в подвижных играх, переносит освоенные упражнения в самостоятельную двигательную деятельность. Знает об отдельных факторах, положительно влияющих на здоровье, правилах безопасного поведения в двигательной деятельности, имеет сформированные полезные привычки.

От 5 лет до 6 лет

Основные задачи образовательной деятельности	Содержание образовательной деятельности
<p>Продолжать обогащать двигательный опыт, создавать условия для оптимальной двигательной деятельности, развивая умения технично, осознанно, активно, скоординировано, точно, дифференцируя мышечные усилия, выполнять физические и музыкально-ритмические упражнения, осваивать элементы спортивных игр, элементарные туристские навыки;</p> <p>Развивать психофизические качества, координацию, равновесие, гибкость, меткость, самоконтроль, самостоятельность, творчество при выполнении движений;</p> <p>Учить соблюдать правила в подвижной игре, взаимодействовать в команде, согласовывать действия свои и других детей, ориентироваться в пространстве;</p>	<p>Педагог продолжает развивать и совершенствовать двигательные умения и навыки, психофизические качества и способности, обогащает двигательный опыт детей разнообразными физическими и музыкально-ритмическими упражнениями, поддерживает детскую инициативу, формирует стремление творчески использовать их в самостоятельной двигательной деятельности, закрепляет умение самостоятельно точно, технично выразительно выполнять под счет, ритм, музыку, по показу и по словесной инструкции, осуществлять самоконтроль и самооценку выполнения упражнений; продолжает обучать подвижным играм, начинает обучать элементам спортивных игр, играм-эстафетам; поощряет стремление выполнять ведущую роль в подвижной игре, осознанно относится к</p>

Воспитывать патриотические чувства и нравственно-волевые качества в подвижных и спортивных играх и упражнениях;

Формировать представления о разных видах спорта и достижениях российских спортсменов;

Сохранять и укреплять здоровье ребенка, формировать правильную осанку, укреплять опорно-двигательный аппарат, иммунитет средствами физического воспитания;

Расширять представления о здоровье и его ценности, факторах, влияющих на здоровье, туризме как форме активного отдыха;

Воспитывать бережное и заботливое отношение к своему здоровью и здоровью окружающих, учить осознанно соблюдать правила здорового образа жизни и безопасности в двигательной деятельности и во время туристских прогулок и экскурсий.

выполнению правил, преодолевать препятствия, проявлять нравственно-волевые качества, поддерживать дружеские взаимоотношения со сверстниками.

Педагог уточняет, расширяет и закрепляет представления о здоровье и здоровом образе жизни, начинает формировать элементарные представления об организме человека (на доступном уровне) о разных формах активного отдыха, включая туризм, способствует формированию навыков безопасного поведения в двигательной деятельности. Организует для детей и родителей туристские прогулки и экскурсии, физкультурные праздники и досуги с соответствующей тематикой.

Основная гимнастика (основные движения, строевые и общеразвивающие упражнения).

Педагог продолжает обучать разнообразным физическим упражнениям, которые дети самостоятельно и творчески используют в игровой и повседневной деятельности.

Ходьба: обычным шагом, на носках, на пятках с высоким подниманием колен, мелким и широким шагом, приставным шагом в сторону (направо и налево) с заданием, в колонне по одному, по двое (парами), с предметами, по кругу, вдоль границ зала, «змейкой» (между восемью предметами), врассыпную по диагонали; в чередовании с бегом, прыжками, с изменением направления, темпа, со сменой направляющего.

Упражнение в равновесии: ходьба между линиями, по доске, по широкой и узкой гимнастической скамейке, бревну (с перешагиванием через предметы, с поворотом, с мешочком на голове, ставя ногу с носка, руки в стороны), по наклонной доске вверх и вниз (ширина 15–20 см, высота 30–35 см); с перешагиванием через набивные мячи на разном расстоянии друг от друга (поочередно через 5–6 мячей).

Бег: с разной скоростью, на носках, с высоким подниманием колен, мелким и широким шагом, в колонне (по одному, по двое, парами), в разных направлениях (по кругу, между предметами, врассыпную, со

сменой ведущего); в быстром темпе (от 10 метров по 3—4 раза до 20—30 м по 2—3 раза), с увертыванием; челночный бег 3 по 10 м в медленном темпе (1,5—2 мин).

Ползание, лазанье: на четвереньках по прямой, «змейкой» (расстояние — 10 м), между предметами, по гимнастической скамейке на животе, подтягиваясь руками, на четвереньках, опираясь на стопы и ладони; подлезание под веревку, дугу (высота 50 см) правым и левым боком вперед, пролезание в обруч; перелезание через бревно, гимнастическую скамейку; лазанье по гимнастической стенке чередующимся шагом с разноименной координацией движений рук и ног, сохраняя ритм, с изменением темпа, перелезая с одного пролета на другой вправо и влево); лазанье по веревочной лестнице со страховкой.

Катание, бросание, ловля, метание: прокатывание мячей, обручей друг другу между предметами, из разных исходных положений; бросание мяча друг другу снизу, из-за головы, от груди и ловля (на расстоянии 1,5 м.) по прямой и с отбивкой о землю; перебрасывание через препятствия друг другу из положения сидя и стоя (с расстояния 2 м); отбивание мяча правой и левой рукой (не менее 5 раз подряд) на месте и в движении (расстояние от до 4 до 6 метров); метание разными способами прямой рукой сверху, прямой рукой снизу, прямой рукой сбоку, из-за спины через плечо предметов, мячей разного размера на дальность (не менее 5—9 м), в горизонтальную цель (с расстояния 3,5—4 м) правой и левой рукой, в вертикальную цель, с расстояния 1,5—2 метра.

Прыжки: на месте на двух ногах (25 ритмичных прыжков 2—3 раза в чередовании с ходьбой), с продвижением вперед (на расстояние 2—3 м.); попеременно на правой и левой ноге, ноги вместе и врозь, с поджатыми ногами («зайчики»), с разведенными коленями («лягушки»); на одной ноге (на правой и левой поочередно); в чередовании и в комбинации с другими основными движениями, общеразвивающими упражнениями; прыжки в длину с места (от 80 см.), через линию, поочередно через 5-6 линий или плоских

обручей, (расстояние между которыми одинаковое и разное от 30 до 60 см.); через 2-3 предмета (поочередно через каждый высотой 5-10 см); с высоты 20-25 см.

Прыжки с короткой скакалкой на двух ногах и с продвижением, вращая ее вперед и назад, через длинную скакалку (неподвижную и качающуюся).

Общеразвивающие упражнения.

Педагог поддерживает стремление детей выполнять упражнения с разнообразными предметами (гимнастической палкой, обручем, мячом и др.). Подбирает упражнения из разнообразных исходных положений: сидя, лежа на спине, боку, животе, стоя на коленях, на четвереньках, с разным положением рук и ног (стоя ноги прямо, врозь; руки вниз, на поясе, перед грудью, за спиной). Включает в комплексы упражнения: поднимание рук вперед, в стороны, вверх, через стороны вверх (одновременно, поочередно), сочетая движения рук и ног, одновременно и поочередно; повороты влево и вправо, наклоны вперед, вниз, в стороны, держа руки на поясе, разводя их в стороны; поднимание ног над полом, сгибание и разгибание ног из положения сидя, лежа на боку; выполнение упражнений в приседе и полуприседе, держа руки на поясе, вытянув руки вперед, в стороны, с предметами и без них. Педагог поддерживает инициативу, самостоятельность и поощряет придумывание детьми новых общеразвивающих упражнений для себя и сверстников. Разученные упражнения включаются в комплексы утренней гимнастики.

Ритмическая гимнастика Музыкально-ритмические упражнения, разученные на музыкальных занятиях, педагог включает во вводную и основную части физкультурных занятий (отдельные комплексы из 5–6 упражнений), некоторые из упражнений в физкультминутки, различные формы активного отдыха в подвижные игры. Рекомендуются упражнения: ходьба и бег под музыку в соответствии с общим характером музыки, в разном темпе, на высоких полупальцах, на носках, на пятках, пружинящим, топающим шагом, «с каблука»,

вперед и назад (спиной), с высоким подниманием колена (высокий шаг) с ускорением и замедлением темпа легкий ритмичный бег на носках, различные виды галопа (прямой галоп, боковой галоп, кружение); подскоки на месте и с продвижением вперед, вокруг себя, в сочетании с хлопками и бегом, кружения по одному и в парах.

Строевые упражнения. Педагог продолжает обучение детей строевым упражнениям: построение в колонну по одному, в шеренгу, круг и два круга (по ориентирам и без), по диагонали, в два и три звена; перестроение из одной колонны в две, в шеренгу по два, равняясь по ориентирам и без; повороты направо, налево, кругом; размыкание и смыкание.

Подвижные игры. Педагог продолжает развивать, закреплять и совершенствовать основные движения детей в сюжетных и не сюжетных подвижных играх, включающих несколько основных движений, совершенствовать их в играх-эстафетах, оценивает и поощряет соблюдение правил, учит быстро ориентироваться в пространстве, наращивать и удерживать скорость, проявлять находчивость, целеустремленность. Педагог обучает взаимодействию детей в команде, поощряет оказание помощи и взаимовыручки, инициативы при организации игр с небольшой группой сверстников, младшими детьми; воспитывает и поддерживает проявление нравственно-волевых качеств, самостоятельности и сплоченности, чувства ответственности за успехи или поражения команды, стремление к победе, преодолению трудностей; развивает творческие способности, поддерживает инициативу детей в играх (выбор игр, придумывание новых вариантов, комбинирование движений). Способствует формированию духовно-нравственных качеств, основ патриотизма и гражданской идентичности в подвижных играх. Детям предлагаются разнообразные игры:

с бегом на развитие скоростно-силовых качеств и ориентировки в пространстве: «Самолеты» (с обручами и геометрическими

фигурами), «Хитрая лиса», «Цветные автомобили», «Птичка и кошка», «Светофор», «Найди пару», «Ловишки с ленточками», «Лошадки», «Бездомный заяц», «Ловишки»; с прыжками на развитие силы и выносливости: «Зайцы и волк», «Лиса в курятнике»; с ползанием и лазаньем на развитие силы: «Пастух и стадо», «Перелет птиц», «Пожарные», «Спасатели»; с бросанием и ловлей на развитие ловкости: «Подбрось — поймай», «Мяч по кругу»; на ориентировку в пространстве, на внимание: «Найди, где спрятано», «Пограничники». Народные игры. «У медведя во бору», «Мышка и две кошки», «Дударь».

Спортивные упражнения Педагог обучает детей спортивным упражнениям на прогулке или во время физкультурных занятия на свежем воздухе в зависимости от условий: наличия оборудования, климатических условий региона

Катание на санках: по прямой, со скоростью, с горки, подъем с санками в гору, с торможением при спуске с горки.

Ходьба на лыжах: по лыжне (на расстояние до 500 м.); скользящим шагом; повороты на месте (направо и налево) с переступанием; подъем на склон прямо «ступающим шагом», «полуелочкой» (прямо и наискось).

Катание на двухколесном велосипеде, самокате: по прямой, по кругу, с разворотом с разной скоростью; с поворотами направо и налево, соблюдая правила, не наталкиваясь.

Плавание: с движениями прямыми ногами вверх и вниз, сидя на бортике и лежа в воде держать за опору; ходьба по дну вперед и назад, приседая, погружаясь в воду до подбородка, до глаз, опускать лицо в воду, приседать под водой, доставая предметы, идя за предметами по прямой в спокойном темпе и на скорость; скольжение на груди, плавание произвольным способом.

Спортивные игры Педагог обучает детей элементам спортивных игр, которые проводятся в спортивном зале или на

спортивной площадке в зависимости от имеющихся условий и оборудования.

Городки: бросание биты сбоку, выбивание городка с кона (5—6 м) и полукона (2—3 м).

Элементы баскетбола: перебрасывание мяча друг другу от груди; ведение мяча правой и левой рукой; забрасывание мяча в корзину двумя руками от груди; игра по упрощенным правилам.

Бадминтон: отбивание волана ракеткой в заданном направлении; игра с педагогом

Элементы футбола: отбивание мяча правой и левой ногой в заданном направлении; обведение мяча между и вокруг предметов; отбивание мяча о стенку; передача мяча ногой друг другу (3—5 м); игра по упрощенным правилам.

Формирование основ здорового образа жизни. Педагог продолжает уточнять и расширять представления о факторах, положительно влияющих на здоровье (правильное питание, выбор полезных продуктов, занятие спортом и физкультурой, прогулки на свежем воздухе); формирует доступные элементарные представления об организме человека (внешнее строение опорно-двигательного аппарата, органов зрения, слуха и их защита). Продолжает формировать представления о разных видах спорта и выдающихся достижениях российских спортсменов, роли физкультуры и спорта для укрепления здоровья. Уточняет и расширяет представления о правилах безопасного поведения в двигательной деятельности (при активном беге, прыжках, взаимодействии с партнером, в играх и упражнениях с мячом, гимнастической палкой, скакалкой, обручем, предметами, пользовании спортивным инвентарем, оборудованием) и в ходе туристских пеших прогулок учит их соблюдать. Продолжает воспитывать заботливое отношение к здоровью своему и окружающих (соблюдать чистоту и правила гигиены, правильно питаться, закаляться, выполнять профилактические упражнения для сохранения и укрепления здоровья), продолжает знакомить со способами оказания

	<p>посильной помощи при уходе за больным.</p> <p><i>Активный отдых.</i></p> <p><i>Физкультурные праздники и досуги.</i></p> <p>Педагоги организуют праздники (2 раза в год, продолжительностью не более 1,5 часов). Содержание праздников составляют раннее освоенные движения, в том числе, спортивные и гимнастические упражнения, подвижные игры, игры- эстафеты, спортивные игры</p> <p>Досуг организуется 1–2 раза в месяц во второй половине дня на свежем воздухе, продолжительность 30–40 минут. Содержание составляют: подвижные игры, игры-эстафеты, музыкально-ритмические упражнения, творческие задания.</p> <p>Досуги и праздники могут быть направлены на решение задач приобщения к здоровому образу жизни, иметь социально-значимую и патриотическую тематику, посвящаться государственным праздникам, олимпиаде и другим спортивным событиям, включать подвижные игры народов России.</p> <p><i>Дни здоровья.</i> Педагог проводит 1 раз в квартал и организует оздоровительные мероприятия и туристские прогулки.</p> <p><i>Туристские прогулки и экскурсии</i></p> <p>Педагог организует для детей непродолжительные пешие прогулки и экскурсии на расстояние от 1 до 2 км (в оба конца), в теплый период года, и до 1 км в холодный период. Продолжительность пешего похода от 1 до 1,5 ч с остановкой от 10 до 15 минут. Время непрерывного движения 20 минут. Педагог формирует представления о туризме как виде активного отдыха и способе ознакомления с природой и культурой родного края; оказывает помощь в подборе снаряжения (необходимых вещей и одежды) для туристской прогулки, учит наблюдать за природой, ориентироваться на местности, соблюдать правила гигиены и безопасного поведения, осторожность в преодолении препятствий; организует с детьми разнообразные игры и эстафеты,</p>
--	--

В результате, к концу 6 года жизни, ребенок выполняет физические

упражнения в соответствии с возрастными возможностями, достаточно технично, уверенно, в заданном темпе и ритме, выразительно; проявляет в двигательной деятельности (на занятиях по физкультуре, гимнастике и др.) сформированные в соответствии с возрастом психофизические качества; способен проявить творчество, составляя несложные комбинации из знакомых общеразвивающих, музыкально-ритмических упражнений, основных движений и продемонстрировать их, придумать движения в подвижной игре и организовать ее; стремится осуществлять самоконтроль и дает оценку двигательным действиям других детей и своим, свободно ориентируется в пространстве, овладевает некоторыми туристскими умениями; проявляет интерес к новым и знакомым физическим упражнениям, пешим прогулкам и экскурсиям; умеет взаимодействовать в команде, проявляет инициативу, самостоятельность, находчивость, взаимопомощь, стремится к личной и командной победе, демонстрирует нравственно-волевые качества, ответственность перед командой, преодолевает трудности; знает способы укрепления здоровья и факторы, положительно влияющие на него; имеет представления о некоторых видах спорта, спортивных достижениях, туризме, как форме активного отдыха, правилах гигиены, безопасного поведения в двигательной деятельности, стремиться их соблюдать, понимает необходимость сохранения и укрепления здоровья, может оказать посильную помощь больным близким, стремиться заботиться о своем здоровье и здоровье других людей.

От 6 лет до 7 лет

Основные задачи образовательной деятельности	Содержание образовательной деятельности
<p>Продолжать обогащать двигательный опыт, развивать умения технично, точно, осознанно, активно, скоординировано, выразительно, выполнять физические упражнения, осваивать туристские навыки;</p> <p>Развивать психофизические качества, самоконтроль, самостоятельность, творчество при выполнении движений, ориентировку в пространстве;</p> <p>Воспитывать стремление соблюдать правила в подвижной игре, учить самостоятельно их организовывать и проводить, взаимодействовать в команде;</p> <p>Воспитывать патриотические чувства, нравственно-волевые качества гражданскую идентичность в двигательной деятельности; формировать осознанную потребность в двигательной активности;</p>	<p>Педагог закрепляет и совершенствует двигательные умения и навыки детей, развивает психофизические качества и способности, создает условия для дальнейшего закрепления и совершенствования навыков выполнения основных движений и их комбинаций, общеразвивающих (в том числе, музыкально-ритмических) и спортивных упражнений, освоения элементов спортивных игр, игр-эстафет, музыкально-ритмических упражнений. Обучает выполнять упражнения под счет, ритмично, в соответствии с разнообразным характером музыки, а также технично, точно, выразительно выполнять движения. В процессе организации разных форм двигательной деятельности педагог учит детей следовать инструкции, слышать и выполнять указания, соблюдать дисциплину,</p>

Сохранять и укреплять здоровье ребенка средствами физического воспитания, расширять и уточнять представления о здоровье, факторах на него влияющих, средствах его укрепления, туризме, как форме активного отдыха, физкультуре и спорте, спортивных достижениях, правилах безопасного поведения в двигательной деятельности и при проведении туристских прогулок и экскурсий; воспитывать бережное, заботливое отношение к здоровью и человеческой жизни, развивать стремление к сохранению своего здоровья и здоровья окружающих людей.

осуществлять самоконтроль и оценку выполнения упражнений.

Поддерживает стремление творчески использовать двигательный опыт в самостоятельной деятельности и на занятиях гимнастикой, самостоятельно организовывать и придумывать подвижные игры, общеразвивающие упражнения, комбинировать движения, импровизировать.

Педагог продолжает приобщать детей к здоровому образу жизни: расширяет и уточняет представления о факторах, влияющих на здоровье, способах его сохранения и укрепления, мерах профилактики болезней, поддерживает интерес и любовь к физической культуре, спорту и туризму, активному отдыху, воспитывает полезные привычки, осознанное, заботливое, бережное отношение к своему здоровью и здоровью окружающих.

Основная гимнастика (основные движения, строевые и общеразвивающие упражнения). Педагог способствует совершенствованию двигательных навыков детей, создает условия для развития инициативности и творчества, выполнения упражнений в различных условиях и комбинациях, использования двигательного опыта в игровой деятельности и повседневной жизни. *Ходьба:* в колонне по одному, по двое, по трое, по четыре, в шеренге в разном темпе и направлениях: по кругу, по прямой с поворотами обходя 10 и более предметов, по диагонали, с перестроениями, разными способами: обычным, гимнастическим шагом, скрестным шагом, с выпадами, в приседе и полуприседе, спиной вперед, спортивной ходьбой, на носках с разными положениями рук, на пятках, с высоким подниманием колена (бедра), широким и мелким шагом, приставным шагом вперед и назад, в сочетании с другими видами основных движений и ходьба с поточным выполнением общеразвивающих упражнений под счет, ритм, музыку.

Упражнение в равновесии: ходьба по скамье с набивным мешочком на голове, выполняя упражнения (приседая на одной ноге и пронося другую махом вперед сбоку

скамейки, поднимая прямую ногу и делая под ней хлопок, с остановкой посередине и с приседанием и поворотом кругом и др.); прямо и боком, по канату на полу, по доске, держа баланс стоя на большом набивном мяче.

Бег: с разной скоростью 2–3 минуты, с чередованием темпа, с переходом на ходьбу, в среднем темпе (до 300 м.), в быстром темпе 30 метров (10 м по 3–4 раза с перерывами). наперегонки на скорость (от 25–30 метров); на носках, высоко поднимая колени, с захлестыванием голени назад, выбрасывая прямые ноги вперед, мелким и широким шагом; в колонне по одному, по двое, в разных направлениях, с заданиями, с преодолением препятствий, со скакалкой, с мячом, по доске, дорожке бревну, в чередовании с ходьбой, прыжками через препятствия (высотой 10–15 см.); спиной вперед из разных стартовых положений (сидя, сидя по-турецки, лежа на спине, на животе, сидя спиной к направлению движения и т. п.); в усложнённых условиях 2–4 отрезка по 100–150 м в чередовании с ходьбой и с преодолением препятствий; челночный бег (3 по 5 метров).

Ползание, лазанье: на четвереньках, на животе и спине по гимнастической скамейке, бревну, подтягиваясь руками и отталкиваясь ногами; проползание под гимнастической скамейкой, под несколькими пособиями подряд, в туннеле на скорость, пролезание в обруч разными способами, подлезание под дугу, гимнастическую скамейку несколькими способами подряд (высота 50–35 см); лазанье по гимнастической стенке с изменением темпа, сохранением координации движений, использованием перекрестного движения рук и ног, с перелезанием с пролета на пролет в разном темпе.

Бросание, ловля, метание: перебрасывание мяча разного размера друг другу снизу, из-за головы (расстояние 3–4 м), через сетку; бросание мячей разных размеров вверх, о землю, ловля его двумя руками (не менее 20 раз), одной рукой (не менее 10 раз), с хлопками, поворотами; отбивание мяча правой и левой рукой поочередно на месте и в движении по прямой и в разных направлениях

от 5 до 10 раз; бросание набивных мячей (0,5 кг) сидя и бросание их в даль из-за головы из положения стоя; метание на дальность (6–12 м) левой и правой рукой, в цель из разных положений (стоя, стоя на коленях, сидя), в горизонтальную и вертикальную цель (с расстояния 4–5 м), а также в движущуюся цель.

Прыжки: на двух ногах на месте разными способами, вперед и назад, вправо и влево, на месте и с продвижением (по 20–40 прыжков 2—4 раза в чередовании с ходьбой), с поворотом кругом, продвигаясь вперед (на 5–6 м.), с зажатым между ног мешочком с песком, с мячом; в положении сидя на большом надувном мяче (фитболе), через 6–8 набивных мячей последовательно через каждый; на одной ноге поочередно и через линию, веревку, в высоту с разбега (высота до 40 см); в длину с места (от 100–140 см в зависимости от пола, подготовленности); в длину с разбега (180–190 см), с места вверх, доставая предмет, подвешенный на 25–30 см выше поднятой руки, с разбега (высота не менее 50 см).

Прыжки через обруч, короткую скакалку разными способами (на двух ногах, с ноги на ногу), вращающуюся вперед и назад длинную скакалку по одному, парами.

Общеразвивающие упражнения.

Педагог проводит с детьми разнообразные упражнения с акцентом на качестве выполнения движений, в том числе, в парах, с предметами и без них, из разных исходных положений, в разном темпе, с паузами и поточно, под счет, музыку и др. Предлагает упражнения с разноименными движениями рук и ног, на ориентировку в пространстве, с усложнением исходных положений и техники выполнения (вращать обруч одной рукой вокруг вертикальной оси, на предплечье и кистях рук, перед собой и сбоку и др.).

Педагог поддерживает и поощряет инициативу, самостоятельность и творчество детей (придумать новое упражнение или комбинацию движений). Разученные упражнения включаются в комплексы утренней гимнастики.

Ритмическая гимнастика.

Музыкально-ритмические упражнения педагог включает в содержание физкультурных занятий в разных структурных частях и как отдельные комплексы из 6–8 упражнений, в физкультминутки, утреннюю гимнастику, различные формы активного отдыха в подвижные игры. Могут быть использованы следующие упражнения, разученные на музыкальных занятиях: танцевальный шаг польки, переменный шаг, шаг с притопом, с хлопками, поочередное выбрасывание ног вперед в прыжке, на носок, приставной шаг с приседанием и без, с продвижением вперед, назад а сторону, кружение, подскоки, приседание с выставлением ноги вперед, в сторону на носок и на пятку, в сочетании с хлопками, с притопом, движениями рук вверх, в сторону в такт и ритм музыки.

Строчные упражнения. Педагог совершенствует навыки детей в построении, перестроении, передвижении строем: построение (самостоятельно) в колонну по одному, в круг, шеренгу; перестроение в колонну по двое, по трое, по четыре на ходу, из одного круга в несколько (2—3); расчет на первый — второй и перестроение из одной шеренги в две; равнение в колонне, шеренге, кругу; размыкание и смыкание приставным шагом; повороты направо, налево, кругом.

Подвижные игры. Педагог продолжает обучать детей подвижным играм, поощряет использование детьми в самостоятельной деятельности разнообразных по содержанию и сюжету подвижных игр (в том числе, игры с элементами соревнования, игры-эстафеты), способствующих развитию психофизических и личностных качеств, координации движений, умению ориентироваться в пространстве.

Педагог поддерживает стремление детей самостоятельно организовывать знакомые подвижные игры со сверстниками, справедливо оценивать свои результаты и результаты товарищей; побуждает проявлять смелость, находчивость, волевые качества, честность, целеустремленность. Поощряет творчество детей, желание детей придумывать варианты игр, комбинировать движения, импровизировать. Продолжает воспитывать

сплоченность, взаимопомощь, чувство ответственности за успехи или поражения команды, стремление вносить свой вклад в победу команды, преодолевать трудности. Способствует формированию духовно-нравственных качеств, основ патриотизма и гражданской идентичности. Педагогом могут быть предложены детям:

игр с бегом на развитие скоростных качеств: «Моряки», «Пожарные на учении», «Спасатели спешат на помощь», «Будущие защитники Родины», «Полоса препятствий», «Быстро возьми, быстро положи», «Перемени предмет», «Ловишка, бери ленту», «Совушка», «Чье звено скорее соберется?», «Кто скорее докатит обруч до флажка?», «Жмурки», «Два Мороза», «Догони свою пару», «Краски», «Горелки», «Коршун инаседка»;

с прыжками: «Лягушки и Аист», «Не попадись!», «Волк во рву».

Игры с метанием и ловлей на развитие силы и ловкости: «Кого назвали, тот ловит мяч», «Стоп», «Кто самый и меткий?», «Ловишки с мячом»;

с ползанием и лазаньем. «Перелет птиц», «Ловкие обезьянки»; игры-эстафеты: «Космонавты», «Дорожка препятствий», с элементами соревнования: «Зарничка», «Чья команда забросит в корзину больше мячей?», «Наши олимпийцы». Народные игры. «Гори, гори ясно!», «Лапта».

Спортивные упражнения. Педагог продолжает обучать детей спортивным упражнениям на прогулке или во время физкультурных занятий на свежем воздухе в зависимости от имеющихся условий (наличие оборудования, климатические условия региона).

Катание на санках: игровые задания и соревнования в катании на санях на скорость. Ходьба на лыжах: скользящим шагом по лыжне, заложив руки за спину 500–600 метров в медленном темпе в зависимости от погодных условий; попеременным двушажным ходом (с палками); повороты переступанием в движении; поднимание на горку «лесенкой», «елочкой».

Катание на коньках: удержание равновесия и принятие исходного положения на коньках (на снегу, на льду); приседания из исходного положения; скольжение на двух ногах с разбега; повороты направо и налево во время скольжения, торможения; скольжение на правой и левой ноге, попеременно отталкиваясь.

Катание на двухколесном велосипеде, самокате: по прямой, по кругу, змейкой, объезжая препятствие, на скорость.

Плавание: погружение в воду с головой с открытыми глазами, скольжение на груди и спине, двигая ногами (вверх — вниз); проплывание в воротца, с надувной игрушкой или кругом в руках и без; произвольным стилем (от 10–15 м); упражнения комплексов гидроаэробики в воде у бортика и без опоры.

Спортивные игры Педагог обучает детей элементам спортивных игр, которые проводятся в спортивном зале или на площадке в зависимости от имеющихся условий.

Городки: бросание биты сбоку, от плеча, занимая правильное исходное положение. Знать 4—5 фигур, выбивание городков с полу кона и кона при наименьшем количестве бросков бит.

Элементы баскетбола: передача мяча друг другу (двумя руками от груди, одной рукой от плеча); перебрасывание мяча друг другу двумя руками от груди, стоя напротив друг друга и в движении; ловля летящего мяча на разной высоте (на уровне груди, над головой, сбоку, снизу, у пола и т. п.) и с разных сторон; забрасывание мяча в корзину двумя руками из-за головы, от плеча; ведение мяча одной рукой, передавая его из одной руки в другую, передвигаясь в разных направлениях, останавливаясь и снова передвигаясь по сигналу.

Элементы футбола: передача мяча друг другу, отбивая его правой и левой ногой, стоя на месте; ведение мяч «змейкой» между расставленными предметами, попадать в предметы, забивать мяч в ворота, играть по упрощенным правилам.

Элементы хоккея: (без коньков — на

снегу, на траве): ведение шайбы клюшкой, не отрывая ее от шайбы; прокатывание шайбы клюшкой друг другу, задерживать шайбу клюшкой; ведение шайбы клюшкой вокруг предметов и между ними; забрасывание шайбы в ворота, держа клюшку двумя руками (справа и слева); попадание шайбой в ворота, ударять по ней с места и после ведения.

Бадминтон: перебрасывание волана ракеткой на сторону партнера без сетки, через сетку, правильно удерживая ракетку.

Элементы настольного тенниса:

подготовительные упражнения с ракеткой и мячом (подбрасывать и ловить мяч одной рукой, ракеткой с ударом о пол, о стену); подача мяча через сетку после его отскока от стола.

Формирование основ здорового образа жизни. Педагог расширяет, уточняет и закрепляет представления об организме человека, факторах, положительно влияющих на здоровье, роли физической культуры и разных видов спорта, на здоровье, достижениях отечественных спортсменов. Дает доступные по возрасту представления о профилактике и охране здоровья (зрения, слуха, органов дыхания, опорно-двигательного аппарата), правилах безопасного для здоровья поведения в двигательной деятельности (при активном беге, прыжках, играх-эстафетах, взаимодействии с партнером, в играх и упражнениях с мячом, гимнастической палкой, скакалкой, обручем, предметами, пользовании спортивным инвентарем, оборудованием) и во время туристских прогулок и экскурсий. Следит за осанкой и приучает к этому детей, оказывать элементарную первую помощь при легких травмах, оценивать свое самочувствие; воспитывает чувство сострадания к людям с особенностями здоровья, поддерживает стремление детей заботиться о своем здоровье, и самочувствии других людей.

Активный отдых.

Физкультурные праздники и досуги.

Педагоги организуют праздники (2 раза в год, продолжительностью не более 1,5 часов).

Содержание праздников составляют сезонные

спортивные упражнения, элементы соревнования, с включением игр-эстафет, спортивных игр, на базе ранее освоенных физических упражнений.

Досуг организуется 1–2 раза в месяц во второй половине дня на свежем воздухе, продолжительность 40–45 минут. Содержание включает: подвижные игры, в том числе, игры народов России, игры-эстафеты, музыкально-ритмические упражнения, импровизацию, танцевальные упражнения, проблемные и творческие задания.

Досуги и праздники направлены на решение задач приобщения к здоровому образу жизни, должны иметь социально-значимую и патриотическую тематику, посвящаться государственным праздникам, ярким спортивным событиям и выдающимся спортсменам.

Дни здоровья. Педагог проводит 1 раз в квартал и организует оздоровительные мероприятия и туристские прогулки, физкультурные досуги.

Туристские прогулки и экскурсии⁸. Педагог организует пешеходные прогулки на расстоянии от 1 до 3 км (в оба конца) в теплый период года и от 1 до 2 км в холодный период. Продолжительность пешего похода от 1 до 2,5 ч с остановкой от 10 до 15 минут. Время непрерывного движения 20–30 минут. В ходе туристской прогулки организует с детьми подвижные игры и соревнования, наблюдения за природой родного края, ознакомление с памятниками истории, боевой и трудовой славы, трудом людей разных профессий.

Для организации детского туризма педагог формирует представления о туризме, как форме активного отдыха, туристских маршрутах, видах туризма, правилах безопасности и ориентировки на местности: правильно по погоде одеваться для прогулки, знать содержимое походной аптечки, укладывать рюкзак весом от 500г. до 1 кг (более тяжелые вещи класть на дно, скручивать валиком и аккуратно укладывать запасные вещи и коврик, продукты, мелкие вещи, игрушки, регулировать лямки); преодолевать несложные препятствия на пути, наблюдать за природой и фиксировать результаты наблюдений, ориентироваться на

	местности, оказывать помощь товарищу, осуществлять страховку при преодолении препятствий, соблюдать правила гигиены и безопасного поведения во время туристской прогулки.
--	---

В результате, к концу 7 года жизни, ребенок результативно, уверенно, технически точно, выразительно с достаточной амплитудой и усилием выполняет физические упражнения, музыкально-ритмические упражнения и их комбинации с пособиями и без, осваивает элементы спортивных игр по возрасту, проявляет психофизические качества, меткость, гибкость, глазомер, сохраняет равновесие, правильную осанку, свободно ориентируется в пространстве без ориентиров; осуществляет самоконтроль, может дать оценку выполнения упражнений другими детьми; проявляет двигательное творчество, может придумать комбинации движений в общеразвивающих упражнениях и подвижных играх, с удовольствием импровизирует; активно и с желанием участвует в подвижных играх и эстафетах, проявляет инициативу, может их самостоятельно организовать и провести со сверстниками и младшими детьми; проявляет инициативу, находчивость, морально-нравственные и волевые качества (смелость, честность, взаимовыручка, целеустремленность, упорство и др.), оказывает помощь товарищам, стремится к личной и командной победе, демонстрирует ответственность перед командой, преодолевает трудности; осваивает простейшие туристские навыки, ориентируется на местности, имеет начальные представления о правилах здорового образа жизни, мерах укрепления здоровья и профилактики, организме человека, некоторых видах спорта и спортивных достижениях, знает, как поддержать, укрепить и сохранить здоровье, соблюдает правила безопасного поведения в двигательной деятельности и во время пеших туристских прогулок и экскурсий, владеет навыками личной гигиены, может определить и описать свое самочувствие; стремится оказать помощь и поддержку больным людям, заботливо относится к своему здоровью и здоровью окружающих.

22.8. Решение совокупных задач воспитания в рамках образовательной области «Физическое развитие» направлено на приобщение детей к ценностям «Жизнь», «Здоровье», что предполагает:

воспитание осознанного отношения к жизни как основоположной ценности и здоровью как совокупности физического, духовного и социального благополучия человека;

формирование у ребёнка возрастосообразных представлений и знаний в области физической культуры, здоровья и безопасного образа жизни; становление эмоционально-ценностного отношения к здоровому образу

жизни, физическим упражнениям, подвижным играм, закаливанию организма, гигиеническим нормам и правилам; воспитание активности, самостоятельности, самоуважения, коммуникабельности, уверенности и других личностных качеств; приобщение детей к ценностям, нормам и знаниям физической культуры в целях их физического развития и саморазвития; формирование у ребёнка основных гигиенических навыков, представлений о здоровом образе жизни.

2.1.2. Вариативные формы, способы, методы и средства реализации Программы образования

Формы, способы, методы и средства реализации Программы образования педагог определяет самостоятельно в соответствии с задачами воспитания и обучения, возрастными и индивидуальными особенностями детей, спецификой их образовательных потребностей и интересов. Существенное значение имеют сформировавшиеся у педагога практики воспитания и обучения детей, оценка результативности форм, методов, средств образовательной деятельности применительно к конкретной возрастной группе детей.

Педагог может использовать следующие формы реализации Программы образования в соответствии с видом детской деятельности и возрастными особенностями детей:

В младенческом возрасте (2 месяца - 1 год)

- непосредственное эмоциональное общение со взрослым;
- двигательная деятельность (пространственно-предметные перемещения, хватание, ползание, ходьба, тактильно -двигательные игры);
- предметно-манипулятивная деятельность (орудийные и соотносящие действия с предметами);
- речевая (слушание и понимание речи взрослого, гуление, лепет и первые слова);
- элементарная музыкальная деятельность (слушание музыки, танцевальные движения на основе подражания, музыкальные игры).

В раннем возрасте (1 год - 3 года)

- предметная деятельность (орудийно-предметные действия – ест ложкой, пьёт из кружки и др.);
- экспериментирование с материалами и веществами (песок, вода, тесто и др.);
- ситуативно-деловое общение со взрослым и эмоционально-практическое со сверстниками под руководством взрослого;
- двигательная деятельность (основные движения, общеразвивающие упражнения, простые подвижные игры);
- игровая деятельность (отобразительная, сюжетно-отобразительная, игры с

дидактическими игрушками);

- речевая (понимание речи взрослого, слушание и понимание стихов, активная речь);
- изобразительная деятельность (рисование, лепка) и конструирование из мелкого и крупного строительного материала;
- самообслуживание и элементарные трудовые действия (убирает игрушки, подметает веником, поливает цветы из лейки и др.);
- музыкальная деятельность (слушание музыки и исполнительство, музыкально-ритмические движения).

В дошкольном возрасте (3 года - 8 лет)

- игровая деятельность (сюжетно-ролевая, театрализованная, режиссерская, строительно - конструктивная, дидактическая, подвижная и др.);
- общение со взрослым (ситуативно-деловое, внеситуативно-познавательное, внеситуативно- личностное) и сверстниками (ситуативно-деловое, внеситуативно-деловое);
- речевая деятельность (слушание речи взрослого и сверстников, активная диалогическая и монологическая речь);
- познавательно-исследовательская деятельность и экспериментирование;
- изобразительная деятельность (рисование, лепка, аппликация) и конструирование из разных материалов по образцу, условию и замыслу ребенка;
- двигательная деятельность (основные виды движений, общеразвивающие и спортивные упражнения, подвижные и элементы спортивных игр и др.);
- элементарная трудовая деятельность (самообслуживание, хозяйственно-бытовой труд, труд в природе, ручной труд);
- музыкальная деятельность (слушание и понимание музыкальных произведений, пение, музыкально - ритмические движения, игра на детских музыкальных инструментах).

Для достижения задач воспитания в ходе реализации Программы образования педагог может использовать следующие **методы**:

- организации опыта поведения и деятельности (приучение к положительным формам общественного поведения, упражнения, воспитывающие ситуации, игровые методы);
- осознания детьми опыта поведения и деятельности (рассказ на моральные темы, разъяснение норм и правил поведения, чтение художественной литературы, этические беседы, обсуждение поступков и жизненных ситуаций, личный пример);
- мотивации опыта поведения и деятельности (поощрение, методы развития эмоций, игры, соревнования, проектные методы);

При организации обучения целесообразно дополнять традиционные методы (словесные, наглядные, практические) методами, в основу которых положен характер познавательной деятельности детей:

- информационно-рецептивный метод - предъявление информации,

организация действий ребёнка с объектом изучения (распознающее наблюдение, рассматривание картин, демонстрация кино- и диафильмов, просмотр компьютерных презентаций, рассказы воспитателя или детей, чтение);

- репродуктивный метод - создание условий для воспроизведения представлений и способов деятельности, руководство их выполнением (упражнения на основе образца воспитателя, беседа, составление рассказов с опорой на предметную или предметно-схематическую модель);

- метод проблемного изложения - постановка проблемы и раскрытие пути её решения в процессе организации опытов, наблюдений;

- эвристический метод (частично-поисковый) – проблемная задача делится на части – проблемы, в решении которых принимают участие дети (применение представлений в новых условиях);

- исследовательский метод - составление и предъявление проблемных ситуаций, ситуаций для экспериментирования и опытов (творческие задания, опыты, экспериментирование).

При реализации Программы образования педагог может использовать различные **средства**, представленные совокупностью материальных и идеальных объектов:

- демонстрационные и раздаточные;
- визуальные, аудиальные, аудиовизуальные;
- естественные и искусственные;
- реальные и виртуальные.

Для развития каждого вида деятельности детей применяются следующие средства:

- двигательной (оборудование для ходьбы, бега, ползания, лазанья, прыгания, занятий с мячом и др.);

- предметной (образные и дидактические игрушки, реальные предметы и др.);

- игровой (игры, игрушки, игровое оборудование и др.);

- коммуникативной (дидактический материал, предметы, игрушки, видеофильмы и др.); познавательно-исследовательской и экспериментирования (натуральные предметы и оборудование для исследования и образно-символический материал, в том числе макеты, плакаты, модели, схемы и др.);

- чтения художественной литературы (книги для детского чтения, в том числе аудиокниги, иллюстративный материал);

- трудовой (оборудование и инвентарь для всех видов труда);

- продуктивной (оборудование и материалы для лепки, аппликации, рисования и конструирования);

- музыкальной (детские музыкальные инструменты, дидактический материал и др.).

Организация самостоятельно определяет средства воспитания и обучения, в том числе технические, соответствующие материалы (в том числе

расходные), игровое, спортивное, оздоровительное оборудование, инвентарь, необходимые для реализации Программы образования. Вариативность форм, методов и средств реализации Программы образования зависит не только от учета возрастных особенностей воспитанников, их индивидуальных и особых образовательных потребностей, но и от личных интересов, мотивов, ожиданий, желаний детей.

Важное значение имеет признание приоритетной субъективной позиции ребенка в образовательном процессе. При выборе форм, методов, средств реализации Программы образования педагог учитывает субъектные проявления ребенка в деятельности:

- интерес к миру и культуре;
- избирательное отношение к социокультурным объектам и разным видам деятельности;
- инициативность и желание заниматься той или иной деятельностью;
- самостоятельность в выборе и осуществлении деятельности;
- творчество в интерпретации объектов культуры и создании продуктов деятельности.

Выбор педагогом форм, методов, средств реализации Программы образования, адекватных образовательным потребностям и предпочтениям детей, их соотношение и интеграция при решении задач воспитания и обучения обеспечивает их вариативность.

2.1.3. Особенности образовательной деятельности разных видов и культурных практик.

Особенности образовательной деятельности

Образовательная деятельность в ДОУ включает:

- ♣ образовательную деятельность, осуществляемую в процессе организации различных видов детской деятельности (предметной, игровой, коммуникативной, трудовой, познавательно-исследовательской, продуктивной, музыкально-художественной, двигательной);
- ♣ образовательную деятельность, осуществляемую в ходе режимных процессов; самостоятельную деятельность детей;
- ♣ взаимодействие с семьями детей по реализации образовательной программы ДО.

Образовательная деятельность организуется как совместная деятельность детей, педагога и детей и самостоятельная деятельность детей. В зависимости от решаемых образовательных задач, желаний детей, их образовательных потребностей, педагог может выбрать один или несколько вариантов *совместной деятельности*:

- 1) совместная деятельность педагога с ребенком, где, взаимодействуя с ребенком, он выполняет функции педагога: обучает ребенка чему-то новому;
- 2) совместная деятельность ребенка с педагогом, при которой ребенок и

педагог - равноправные партнеры. Основой такого взаимодействия должен стать принцип: «... помоги мне сделать это самому!»;

3) совместная деятельность группы детей под руководством педагога, который на правах участника деятельности на всех этапах ее выполнения (от планирования до завершения) направляет совместную деятельность группы детей;

4) совместная деятельность детей со сверстниками без участия педагога, но по его заданию. Педагог в этой ситуации не является участником деятельности, но выступает в роли ее организатора, ставящего задачу группе детей, тем самым, актуализируя лидерские ресурсы самих детей.

Самостоятельная, спонтанно возникающая, совместная деятельность детей без всякого участия педагога. Это могут быть самые разнообразные коллективные детские игры и различные варианты коммуникативных практик.

Организуя различные виды деятельности, педагог учитывает опыт ребенка, его субъектные проявления (самостоятельность, творчество при выборе содержания деятельности и способов его реализации, стремление к сотрудничеству с детьми, инициативность и желание заниматься определенным видом деятельности). Эту информацию педагог может получить в процессе наблюдения за деятельностью детей в ходе проведения педагогической диагностики. На основе полученных результатов организуются разные виды деятельности, соответствующие возрасту детей. В процессе их организации педагог создает условия для свободного выбора детьми деятельности, оборудования, участников совместной деятельности, принятия детьми решений, выражения своих чувств и мыслей, поддерживает детскую инициативу и самостоятельность, устанавливает правила взаимодействия детей. Педагог использует образовательный потенциал каждого вида деятельности для решения задач воспитания, обучения и развития детей.

Все виды деятельности взаимосвязаны между собой, часть из них органично включается в другие виды деятельности (например, коммуникативная, познавательно-исследовательская). Это обеспечивает возможность их интеграции в процессе образовательной деятельности.

Ведущая роль принадлежит игровой деятельности. Она выступает в качестве основы для интеграции всех видов деятельности ребенка дошкольного возраста.

Образовательная деятельность в режимных процессах имеет специфику и предполагает использование особых форм работы в соответствии с реализуемыми задачами воспитания, обучения и развития ребенка. Основная задача педагога в утренний отрезок времени состоит в том, чтобы включить детей в общий ритм жизни детского сада, создать у них бодрое, жизнерадостное настроение.

Образовательная деятельность, осуществляемая в утренний отрезок

времени, может включать:

игровые ситуации, индивидуальные игры и игры небольшими подгруппами (сюжетно - ролевые, режиссерские, дидактические, подвижные, музыкальные и др.);

▲ беседы с детьми по их интересам, развивающее общение педагога с детьми (в том числе в форме утреннего и вечернего круга), рассматривание картин, иллюстраций,

▲ практические, проблемные ситуации, упражнения (по освоению культурно-гигиенических навыков и культуры здоровья, правил и норм поведения и др.);

▲ наблюдения за объектами и явлениями природы, трудом взрослых;

▲ трудовые поручения и дежурства (сервировка стола к приему пищи, уход за комнатными растениями и др.);

▲ индивидуальную работу с детьми в соответствии с задачами разных образовательных областей;

▲ продуктивную деятельность детей по интересам детей (рисование, конструирование, лепка и др.);

▲ оздоровительные и закаливающие процедуры, здоровьесберегающие мероприятия,

▲ двигательную деятельность (подвижные игры, гимнастика и др.).

Согласно требованиям СанПиН 1.2.3685-21 «Гигиенические нормативы и требования к обеспечению безопасности и (или) безвредности для человека факторов среды обитания», утвержденным постановлением Главного государственного санитарного врача Российской Федерации от 28 января 2021 г. № 2, действующим до 1 марта 2027 г. (далее – Гигиенические нормативы) в режиме дня предусмотрено время для проведения занятий.

Занятие рассматривается как дело, занимательное и интересное детям, развивающее их; как деятельность, направленная на освоение детьми одной или нескольких образовательных областей, или их интеграцию с использованием разнообразных форм и методов работы, выбор которых осуществляется педагогам самостоятельно. В отечественной науке занятие является формой организации обучения, наряду с экскурсиями, дидактическими играми, играми-путешествиями и др. Оно может проводиться в виде образовательных ситуаций, тематических событий, проектной деятельности, дидактических игр, проблемно-обучающих ситуаций, интегрирующих содержание образовательных областей, творческих и исследовательских проектов и др. В рамках отведенного времени педагог может организовывать образовательную деятельность с учетом интересов, желаний детей, их образовательных потребностей, включая детей дошкольного возраста в процесс сотворчества, содействия, сопереживания.

При организации занятий педагог использует опыт, накопленный при

проведении непосредственной образовательной деятельности в рамках сформировавшихся подходов. Время проведения занятий, их продолжительность, длительность перерывов, суммарная образовательная нагрузка для детей дошкольного возраста определяются Гигиеническими нормативами.

Введение термина «занятие» не означает возвращение к регламентированному процессу обучения, не побуждает педагогов отказаться от сложившихся в последние годы подходов к организации образовательной деятельности детей. Термин фиксирует форму организации образовательной деятельности. Содержание и форму проведения занятий педагог определяет самостоятельно.

Образовательная деятельность, осуществляемая во время прогулки, включает:

- ▲ наблюдения за объектами и явлениями природы, направленные на установление разнообразных связей и зависимостей в природе, воспитание отношения к ней;
- ▲ подвижные игры и спортивные упражнения, направленные на оптимизацию режима двигательной активности и укрепление здоровья детей;
- ▲ экспериментирование с объектами неживой природы;
- ▲ сюжетно-ролевые и конструктивные игры (с песком, со снегом, с природным материалом);
- ▲ элементарную трудовую деятельность детей на участке детского сада;
- ▲ свободное общение воспитателя с детьми, индивидуальную работу;
- ▲ проведение спортивных праздников (при необходимости).

Образовательная деятельность, осуществляемая во вторую половину дня, может включать:

- ▲ элементарную трудовую деятельность детей уборка групповой комнаты;
- ▲ ремонт книг, настольно-печатных игр;
- ▲ стирка кукольного белья;
- ▲ изготовление игрушек-самоделок для игр малышей);
- ▲ проведение зрелищных мероприятий, развлечений, праздников (кукольный, настольный, теневой театры, игры-драматизации; концерты; спортивные, музыкальные и литературные досуги, слушание аудиокассет и др.);
- ▲ игровые ситуации, индивидуальные игры и игры небольшими подгруппами (сюжетно-ролевые, режиссерские, дидактические, подвижные, музыкальные и др.);
- ▲ опыты и эксперименты, практико-ориентированные проекты, коллекционирование;
- ▲ чтение художественной литературы, прослушивание аудиозаписей лучших образцов чтения, рассматривание иллюстраций, просмотр мультфильмов и др.;

- ▲ слушание исполнение музыкальных произведений, музыкально-ритмические движения, музыкальные игры и импровизации;
- ▲ выставки детского творчества, изобразительного искусства, мастерские, просмотр репродукций картин классиков и современных художников и др.;
- ▲ индивидуальную работу по всем видам деятельности и образовательным областям; работу с родителями (законными представителями).

Описание культурных практик.

В течение дня педагог может организовывать культурные практики. Они расширяют социальные и практические компоненты содержания образования, способствуют формированию у детей культурных умений при взаимодействии со взрослым и самостоятельной деятельности. Ценность культурных практик состоит в том, что они ориентированы на проявление детьми самостоятельности и творчества, активности и инициативности в разных видах деятельности, обеспечивают их продуктивность.

К культурным практикам относят игровую, продуктивную, познавательно - исследовательскую, коммуникативную практики, чтение художественной литературы.

Культурные практики предоставляют ребенку возможность проявить свою субъектность с разных сторон, что в свою очередь способствует становлению разных видов детских инициатив:

- ▲ в игровой практике ребенок проявляет себя как творческий субъект (творческая инициатива);
- ▲ в продуктивной - созидающий и волевой субъект (инициатива целеполагания);
- ▲ в познавательно-исследовательской практике - как субъект исследования (познавательная инициатива);
- ▲ коммуникативной практике - как партнера по взаимодействию и собеседника (коммуникативная инициатива);
- ▲ чтение художественной литературы дополняет развивающие возможности других культурных практик детей дошкольного возраста (игровой, познавательно-исследовательской, продуктивной деятельности).

Тематику культурных практик педагогу помогают определить детские вопросы, проявленный интерес к явлениям окружающей действительности или предметам, значимые события, неожиданные явления, художественная литература и др.

В процессе культурных практик педагог создает атмосферу свободы выбора, творческого обмена и самовыражения, сотрудничества взрослого и детей. Организация культурных практик предполагает подгрупповой способ объединения детей.

Содержание модуля «Игровая деятельность» как культурная практика

Виды и примерная регламентация игровой деятельности детей раннего и дошкольного возраста.

Классификация игр (по Новоселовой С.Л. «О новой классификации детских игр»)			Возрастная адресность / периодичность			
Классы	Виды	Подвиды	Ранний возраст (2 – 3 года)	Младший дошкольный возраст (3 – 4 года)	Средний дошкольный возраст (4 – 5 лет)	Старший дошкольный возраст (5 – 7 лет)
Игры, возникающие по инициативе ребёнка (творческие игры)	Игры-экспериментирования	С природными объектами	-	-	1 раз в неделю	1 раз в неделю
		Со специальными игрушками для экспериментирования	2 раза в неделю	2 раза в неделю	1 раз в неделю	1 раз в неделю
	Сюжетные самодетельные игры	Сюжетно-отобразительные игры	Ежедневно	-	-	-
		Сюжетно-ролевые игры	-	Ежедневно	Ежедневно	Ежедневно
		Строительные игры	2 раза в неделю	2 раза в неделю	2 раза в неделю	2 раза в неделю
		Режиссерские игры	-	-	1 раз в неделю	2 раза в неделю
		Театрализованные игры	-	1 раз в неделю	1 раз в неделю	1 раз в неделю
Игры, связанные с исходной инициативой взрослого (игры с правилами)	Обучающие игры	Дидактические игры (сюжетно-дидактические, дидактические игры с предметами)	Ежедневно	Ежедневно	Ежедневно	Ежедневно
		Подвижные игры	Ежедневно	Ежедневно	Ежедневно	Ежедневно
		Музыкальные игры	1 раз в неделю	1 раз в неделю	1 раз в неделю	1 раз в неделю
	Досуговые игры	Интеллектуальные (развивающие) игры	-	-	-	2 раза в неделю
		Игры-забавы	1 раз в неделю	1 раз в неделю	1 раз в неделю	1 раз в неделю
		Игры-развлечения	1 раз в неделю	1 раз в неделю	1 раз в неделю	1 раз в неделю
		Театрально-постановочные игры	-	-	1 раз в месяц	1 раз в месяц
		Празднично-карнавальные игры	-	1 раз в месяц	1 раз в месяц	1 раз в месяц
		Компьютерные игры (интерактивные игры)	-	-	-	1 раз в неделю
		Игры народные, идущие от исторических традиций этноса (могут возникать как по инициативе взрослого, так и детей)	Обрядовые (культурные) игры	-	В соответствии с темами и календарем событий	В соответствии с темами и календарем событий
	Народные игры		1 раз в неделю	1 раз в неделю	2 раза в неделю	2 раза в неделю

	Пальчиковые и хороводные игры (сенсомоторные)	Ежедневно	Ежедневно	Ежедневно	Ежедневно
--	---	-----------	-----------	-----------	-----------

Характеристика основных видов игровой деятельности детей дошкольного возраста

(С.А. Козлова, Т.А. Куликова «Дошкольная педагогика»)

Виды игровой деятельности		Характерные особенности игры как вида детской деятельности				
Творческие (самодетельные) игры						
Сюжетно-ролевая игра	Общая характеристика сюжетно-ролевой игры	Компоненты сюжетно-ролевой игры	Условия развития сюжетной игры	Усложнение сюжетно-ролевой игры	Методы руководства игрой	
					Прямые	Косвенные
<ul style="list-style-type: none"> - Сюжетно-ролевая игра является ведущим видом деятельности в дошкольном возрасте. - Основой сюжетно – ролевой игры является мнимая или воображаемая ситуация. - Сюжетно-ролевая игра носит двучастный характер: совместная игра взрослого с детьми сочетается с самостоятельной игрой самих детей. - В сюжетно – ролевой игре ребенок воплощает свой взгляд, свои представления, свое отношение к событиям, которые разыгрывает. - Сюжетно – ролевая игра носит творческий характер: имеет замысел, реализация которого сопряжена с активной работой воображения, с развитием способностей отражать свои впечатления об окружающем мире. - Сущность сюжетно-ролевой игры в том, что в ней посредством игровых действий и ролевого диалога отражаются отношения между людьми. 		<ul style="list-style-type: none"> — Сюжет игры – сфера деятельности, которая воспроизводится детьми, отражение определенных действий, событий, взаимоотношений из жизни и деятельности окружающих (бытовые – игры в семью; производственные - профессиональный труд людей – игры в магазин, больницу; общественные – игры в школу, библиотеку). — Содержание – это то, что воспроизводится ребенком в качестве центрального и характерного момента деятельности и отношений между людьми (строится на основе личного опыта, литературных произведений, телепередач, рассматриваемого иллюстрированного материала). — Роль – игровая позиция, в 	<ul style="list-style-type: none"> - Постоянное расширение знаний об окружающей действительности. - Обогащение впечатлений детей и игрового опыта. - Педагогически целесообразный подбор игрушек и игрового материала. - Созвучность сюжета игры интересам и чувствам ребенка, его личному опыту. - Учет возрастных возможностей детей. - Участие взрослого в игровой деятельности как равного партнера, 	<ul style="list-style-type: none"> - Усиление целенаправленности, последовательности и связности изображаемого в игре события. - Постепенный переход от развернутой игровой ситуации к свернутой. - Обобщение изображаемого в игре (использование условных и символических действий, словесных замещений). 	<ul style="list-style-type: none"> — Методы и приемы, направленные на развитие игровой деятельности детей: - ролевое участие педагога в игре - демонстрация способов построения игры - участие в придумывании замысла игры, в сговоре на игру, в распределении ролей - разъяснение, помощь, совет по ходу игры - предложение 	<ul style="list-style-type: none"> - Методы и приемы, направленные на обогащение детей представлениями и впечатлениями об окружающем мире: экскурсии, наблюдения, беседы и пр. - Напоминание о прошлых играх детей - Наводящие вопросы - Изменение игровой среды - Организация изобразительной, трудовой, конструктивной деятельности, которая может подтолкнуть к игре - Внесение новой игрушки

		которой ребенок отождествляет себя с каким-либо персонажем сюжета и действует в соответствии с представлениями о данном персонаже (роль является средством реализации сюжета, воплощается через игровые действия и ролевую речь).	как носителя игровой культуры (передача детям на каждом возрастном этапе новых, более сложных способов, построения игры).		новой темы или сюжетной линии игры и т.п.	- Создание игровой ситуации
Режиссерская игра	Отличительные особенности и сущность режиссерских игр	Педагогические условия развития режиссерских игр	Содержание режиссерских игр	Способы осуществления режиссерских игр	Организация режиссерских игр	
					Формы организации	Руководство игрой
	<p>— Главным компонентом является речь (ребенок использует речевые выразительные средства для создания образов персонажей).</p> <p>— Партнерами ребенка являются неодушевленные предметы (игрушки, их заместители).</p> <p>— Является разновидностью творческих игр.</p> <p>— Предметы и игрушки используются как в своем непосредственном значении, так и в переносном (выполняют функцию, не закрепленную за ними общечеловеческим опытом).</p> <p>— Режиссерская игра имеет сходство с деятельностью режиссера (ребенок создает сюжет игры, ее сценарий, развивает ее).</p>	<ul style="list-style-type: none"> - Создание индивидуального пространства (обеспечение места и времени игры). - Подбор и размещение игрового материала. - Сотворчество педагога и ребенка. - Отсутствие прямых указаний и замечаний в адрес ребенка. 	<p>Содержание режиссерских игр строится на основе:</p> <ul style="list-style-type: none"> - непосредственного опыта ребенка; - знаний, полученных их книг, телепередач, рассказов; - комбинирования впечатлений. 	<p>Способами осуществления режиссерских игр являются:</p> <ul style="list-style-type: none"> - отдельные эпизоды (сцены); - цепочки игровых действий. 	<ul style="list-style-type: none"> - Младший дошкольный возраст – индивидуальная игра. - Средний и старший дошкольный возраст - совместная игра. 	<p>Руководство режиссерской игрой опосредованное:</p> <ul style="list-style-type: none"> - подбор игрового материала; - внесение новой игрушки; - обсуждение прочитанного литературного произведения; - предложение – подсказка, совет; - наводящие вопросы.
Театрализованная игра	Виды, сущность и особенности театрализованных игр	Сюжет театрализованных игр	Сходство театрализованных игр с другими видами игр		Подготовка детей к участию в театрализованной игре	
	- Виды театрализованных игр:	Выделяют 2 вида сюжета: - готовый сюжет;	С творческими играми: - наличие замысла;	С играми с готовым содержанием и	- Личный опыт ребенка: разнообразные впечатления об окружающем, развитое	

<ul style="list-style-type: none"> ○ игры-драматизации; ○ игры-инсценировки. - Сущность театрализованной игры – разыгрывание в лицах литературных произведений (сказок, рассказов, специально написанных инсценировок). - В театрализованной игре происходит развитие различных видов творчества: <ul style="list-style-type: none"> ○ художественно-речевого; ○ музыкально-игрового; ○ танцевального; ○ сценического; ○ певческого. 	<ul style="list-style-type: none"> - сюжет, измененный детской фантазией. 	<ul style="list-style-type: none"> - сочетание ролевых и реальных действий и отношений; - самостоятельность и самоорганизация детей. 	<p>правилами:</p> <ul style="list-style-type: none"> - predeterminedность сюжета текстом произведения. 	<ul style="list-style-type: none"> - воображение чувства - Владение изобразительными средствами: мимикой, жестами, телодвижением - Эстетическое восприятие художественного произведения - Понимание художественного произведения: умение вслушиваться в текст, улавливать интонацию - Анализ поступков героев, их оценка 		
<p align="center">Строительная игра</p>	<p align="center">Сущность и особенности строительных игр</p>	<p align="center">Виды строительных игр</p>	<p align="center">Развивающее значение строительных игр</p>	<p align="center">Условия организации игр со строительным материалом</p>	<p align="center">Методика обучения конструктивным умениям</p>	
<ul style="list-style-type: none"> - Разновидность творческой игры - В ней дети отражают знания и впечатления об окружающем мире, самостоятельно возводят различные постройки, но в обобщенном и схематизированном виде - В ней происходит замещение одних предметов другими - Строительная игра протекает в форме ролевой игры - Содержание исчерпывается возведением и обыгрыванием построек - В основе строительной игры лежат конструктивные умения и способности, развитие которых требует специального обучения 	<ul style="list-style-type: none"> - Игры со специально созданным строительным материалом (напольным и настольным): разные виды конструкторов, строительные наборы, мягкие модули и т.п. - Игры с природным материалом: песок, снег, глина, камни и пр. - Игры с подсобным материалом: доски, ящики, коробки, флаконы и др. 	<ul style="list-style-type: none"> - Происходит многогранное развитие - умственной деятельности детей - Развитие мышления, пространственного воображения, наблюдательности - Развитие конструктивных умений - Обогащение сенсорного опыта 	<p>— Организация игровой среды</p> <p>— Обеспечение времени и места для игр со строительным материалом</p> <p>— Бережное отношение к постройкам детей</p> <p>— Создание условий для современных построек</p> <p>— Объединение детей для совместных построек</p> <p>— Формирование бережного отношения детей к конструктивным и</p>	<p>Виды конструирования:</p> <ul style="list-style-type: none"> — по образцу; — по схеме (чертежу, рисунку, фотографии); — по заданной теме; — по собственному замыслу; — по условиям; — по модели. <table border="1" data-bbox="1680 1005 2222 1343"> <tr> <td data-bbox="1680 1005 1926 1343"> <p>Формирование интереса к игре – приемы:</p> <ul style="list-style-type: none"> - педагог строит сам, вовлекая детей в обыгрывание постройки; - сотворчество: педагог предлагает достроить, перестроить, </td> <td data-bbox="1926 1005 2222 1343"> <p>Развитие конструктивных умений – приемы:</p> <ul style="list-style-type: none"> - демонстрация образа; - показ способов постройки с объяснением приемов конструирования; - постановка проблемной задачи; </td> </tr> </table>	<p>Формирование интереса к игре – приемы:</p> <ul style="list-style-type: none"> - педагог строит сам, вовлекая детей в обыгрывание постройки; - сотворчество: педагог предлагает достроить, перестроить, 	<p>Развитие конструктивных умений – приемы:</p> <ul style="list-style-type: none"> - демонстрация образа; - показ способов постройки с объяснением приемов конструирования; - постановка проблемной задачи;
<p>Формирование интереса к игре – приемы:</p> <ul style="list-style-type: none"> - педагог строит сам, вовлекая детей в обыгрывание постройки; - сотворчество: педагог предлагает достроить, перестроить, 	<p>Развитие конструктивных умений – приемы:</p> <ul style="list-style-type: none"> - демонстрация образа; - показ способов постройки с объяснением приемов конструирования; - постановка проблемной задачи; 					

			строительным материалам	изменить постройку; - ознакомление со строительством в действительной жизни.	- сообщение темы постройки с указанием условий.
--	--	--	-------------------------	---	---

Игры с готовым содержанием и правилами

Дидактическая игра	Особенности и игры	Виды дидактических игр	Структура дидактической игры	Позиция педагога в дидактической игре	Руководство дидактическими играми		
					Подготовка к игре:	Проведение игры:	Подведение итогов игры:
<ul style="list-style-type: none"> - Дидактические игры относятся к категории обучающих игр, т.е. создаются взрослыми в целях воспитания, развития и обучения детей - Возникают по инициативе взрослого - Игра носит совместный характер, содержит общие для всех правила и ряд последовательных циклов <p>Направлены на:</p> <ul style="list-style-type: none"> - становление у детей нормативной регуляции поведения; - развитие мотивации достижения и стремления к волевому усилию; - развитие психических процессов (мышление, память, воображение, восприятие, внимание, речь); - формирование, закрепление и обобщение у детей ЗУН. 		<p>По содержанию:</p> <ul style="list-style-type: none"> - математические; - природоведческие; - речевые и пр. 	<ul style="list-style-type: none"> — Игровые задачи - дидактические задачи — Игровые действия — Игровые приемы — Игровой результат – дидактический результат 	<ul style="list-style-type: none"> — Педагог организует дидактическую игру и следит за ее ходом — Принимает непосредственное участие в игре (например, выполняет роль ведущего) — Наблюдает за ходом игры, готов при необходимости оказать играющим помощь 	<p>Подготовка к игре:</p> <ul style="list-style-type: none"> — выбор игры в соответствии с дидактическими задачами; — определение времени игры; — выбор места игры в педагогическом процессе; — определение количества играющих; — подготовка игрового оборудования; — продумывание усложнений дидактической задачи. 	<p>Проведение игры:</p> <ul style="list-style-type: none"> - ознакомление детей с содержанием игры, с дидактическим материалом, игровыми правилами и действиями; - мотивация детей на игру; - объяснение хода игры и показ игровых действий; - определение роли взрослого в игре; - подведение итогов игры. 	<p>Подведение итогов игры:</p> <ul style="list-style-type: none"> -- взрослый отмечает тех, кто хорошо выполнял правила, помогал товарищам, был активен, честен.
		<p>По дидактическому материалу:</p> <ul style="list-style-type: none"> - игры с предметами и игрушками; - настольно-печатные игры; - словесные игры; - музыкальные игры и пр. 					
		<p>По типу компетенции играющего:</p> <ul style="list-style-type: none"> - игры на удачу; - игры на умственную компетенцию. 					
Подвижная игра	Особенности игры	Виды подвижных игр					Методика проведения подвижных игр
		По степени подвижности	По типу основного движения	По используемым материалам	По происхождению	По структуре	

<ul style="list-style-type: none"> - Возникают по инициативе взрослого, относятся к категории обучающих игр - Игра носит совместный характер, содержит общие для всех правила и ряд последовательных циклов - Удовлетворяют потребность детей в движении, способствуют накоплению разнообразного двигательного опыта - Направлены на: <ul style="list-style-type: none"> - становление у детей нормативной регуляции поведения; - развитие мотивации достижения и стремления к волевому усилию; - развитие двигательной активности и физических качеств. 	<ul style="list-style-type: none"> — Игры малой подвижности — Игры средней подвижности — Игры большой подвижности 	<ul style="list-style-type: none"> - Игры с прыжками - Игры с бегом, перебежками - Игры с метанием - Игры с лазаньем и т.п. 	<ul style="list-style-type: none"> - Игры с мячами - Игры с лентами - Игры с обручами и др. 	<ul style="list-style-type: none"> - Народные - Авторские 	<ul style="list-style-type: none"> - Сюжетные - Бессюжетные (с использованием моторных игрушек, с включением спортивных элементов) 	<ul style="list-style-type: none"> — сбор детей на игру — создание интереса к игре — объяснение игры — распределение ролей в игре — руководство ходом игры — варьирование и усложнение подвижных игр
По характеру организации игры						
<ul style="list-style-type: none"> - Игры без разделения играющих на группы (команды) - Игры с разделением на команды 						
<p>По типу компетенции играющего подвижные игры являются играми на физическую компетенцию</p>						

**График времени,
отведенного в течение дня для игр детей в дошкольном учреждении**

Отрезки времени	1 младшая группа	2 младшая группа	Средняя группа	Старшая группа	Подготовительная группа
Утро	30 мин.	30 мин.	30 мин.	30 мин.	30 мин.
До образовательной деятельности	15 мин.	15 мин.	15 мин.	15 мин.	15 мин.
До прогулки	10 мин.	10 мин.	10 мин.	10 мин.	10 мин.
На дневной прогулке	30 мин.	40 мин.	45 мин.	50 мин.	60 мин.
После прогулки (перед обедом)	10 мин.	10 мин.	10 мин.	10 мин.	10 мин.
После сна (до ужина)	1 час 20 мин.	1 час 25 мин.	1 час 10 мин.	1 час 10 мин.	1 час 15 мин.
На вечерней прогулке	20 мин.	35 мин.	35 мин.	40 мин.	50 мин.
ВСЕГО	3 часа 10 мин.	3 часа 25 мин.	3 часа 35 мин.	3 часа 45 мин.	4 часа 40 мин.

Методы руководства игровой деятельностью

Методы руководства творческими играми	Приемы руководства, формы взаимодействия с детьми	Ранний возраст	Младший дошкольный возраст
I группа методов, направленная на обогащение детей представлениями и впечатлениями об окружающем мире	Наблюдения	+	+
	Дидактические игры	+	+
	Беседа-рассказ воспитателя		+
	Игры имитационного характера	+	+
	Чтение художественной литературы (в том числе ориентированной на ролевое взаимодействие)	+	+
	Рассматривание демонстрационного материала (иллюстрации, фотографии, картины, игрушки и пр.)	+	+
	Игры-драматизации, игры-инсценировки, показ театра	+	+
	Экскурсии		+
	Просмотр диафильмов, видеофильмов		+
	Прослушивание аудиозаписей	+	+
	Встречи с людьми разных профессий		+
	Рассказывание историй из жизни взрослых и детей	+	+
	Обсуждение с детьми домашних дел взрослых	+	+
	Рекомендации родителям посетить с детьми музей, театр, зоопарк, магазин, почту и пр.		
	Мимические этюды, элементы психогимнастики		
	Рассказ воспитателя об играх детей другой группы		
Посещение с детьми другой группы, просмотр аналогичной игры, ее обсуждение			
Совместное составление рассказов на темы «Как мы играли», «Как можно играть еще» и т.п.			

	Совместное создание альбомов по теме игры		
	Рисование на тему «Моя любимая роль»		
	Словесные игры «Какой герой?», «Хорошо - плохо» (поступки героев, персонажей)		
II группа методов, направленная на развитие игровой деятельности детей	Участие воспитателя в игре в определенной последовательности (сопровождение и поддержка игры): 1) основная роль у воспитателя, второстепенная у ребенка - втягивание ребенка в совместную игру; 2) второстепенная роль у воспитателя, основная роль у ребенка; 3) воспитатель уступает основную роль другому ребенку, «закрывает» детей для ролевого взаимодействия.	+	+
	Участие воспитателя в сговоре на игру, в распределении ролей, в подведении итогов игры		+
	Воображаемая ситуация	+	+
	Обращение к ребенку от имени игрового персонажа («оживление» игрового персонажа)	+	+
	Включение игрового персонажа в режимные моменты	+	+
	Игра взрослого рядом с ребенком и подключение его к игре	+	
	Речевое сопровождение взрослым действий ребенка	+	+
	Игровая интерпретация обычных действий ребенка	+	
	Образец взрослого (показ действий с игрушками, предметами-заместителями)	+	+
	Сюрпризный момент	+	+
	Внесение (либо совместное изготовление) атрибутов, уточнение их значения, вариантов применения	+	+
	Постановка проблемных игровых задач		+
	Советы, напоминания, вопросы, предложения	+	+
	Подбор игрового материала, введение маркеров игрового пространства, совместное проектирование пространственно-игровой среды	+	+
	«Волшебная коробочка» - введение в игру предметов-заместителей	+	+
	Поощрения	+	+
	Совместная игра-придумывание (игра-фантазирование) с определенной последовательностью действий: 1) сначала с двумя детьми (пересказ знакомой сказки); 2) через 1-2 дня придумывание общей новой сказки (преобразование сказки различными способами); 3) «наблюдатели» - пассивное участие других детей с постепенным переходом к активному взаимодействию (подключение к игре); 4) соединение творческого построения сюжета с ролевым взаимодействием (разыгрывание придуманного сюжета).		
Моделирование (создание) игровых ситуаций	+	+	

	Придумывание игр по серии картинок (мнемотехника)		
	Составление и использование модели игры (к картинке с игрой рисуют атрибуты)		
	Совместное создание «копилки идей», способствующих развитию сюжета игры, обогащению ее содержания - придумывание ситуаций взаимодействия между людьми, событий; соединение реальных и фантастических персонажей в одном сюжете (фиксация идей возможна с помощью картинок-символов, пиктограмм, рисунков)		
	Отправление письма, посылки персонажу игры с сообщением, просьбой		
	«Телефонный» разговор с персонажем		+
	Введение в знакомую игру новой роли, уточнение игровых действий, обязанностей, соответствующих ей		+
	Обсуждение и составление с детьми плана, схемы игры		
	Совместное сюжетосложение		
	Комбинирование сюжетов разных по тематике игр		
	«Распатывание» знакомого сюжета		
	Творческие игровые задания, упражнения, направленные на развитие ролевого поведения и сюжетной линии игры		+
	Установление правил игры и четкое их выполнение		
III группа методов, направленная на обучение детей конструированию и обыгрыванию построек	Совместное конструирование	+	+
	Образец взрослого	+	+
	Показ взрослым способов конструирования объектов	+	+
	Рассматривание иллюстраций, фотографий, схем построек		+
	Обыгрывание построек (совместное и самостоятельное)	+	+
	Совместное изготовление атрибутов для обыгрывания построек		+
	Соединение всех детских построек в единый сюжет		
	Строительство в парах, микрогруппах		
	Конструирование по условиям		+
	Конструирование по замыслу	+	+

Содержание модуля
«Общение со взрослыми и сверстниками»
(культурная практика)

(на основе исследований М.И. Лисиной, Е.О. Смирновой)

Основные задачи развития общения детей со взрослыми и сверстниками:

- поддерживать потребность детей в общении со сверстниками и взрослыми;
- содействовать возникновению общения на разные темы, развитию умения вести содержательную беседу (разговор);
- развивать коммуникативные способности и инициативу, стимулировать инициативные высказывания детей;
- содействовать овладению разнообразными (вербальными и невербальными) способами и средствами общения;
- воспитывать навыки культуры общения, вежливость, содействовать освоению элементарных правил этикета;
- содействовать освоению принятых в обществе норм поведения и взаимодействия, овладению конструктивными способами решения конфликтных ситуаций.

Условия организации общения детей со взрослыми и сверстниками:

- общение должно носить демократический (личностно-ориентированный) характер и строиться на основе диалога:
- позиция равных партнеров, где каждый участник является субъектом общения;
- отношение к ребенку как к полноправной личности, уважение к партнеру по общению;
- эмоциональное принятие партнера, взаимная заинтересованность, доброжелательность, активность, оптимизм, эмпатия;
- доверие к самостоятельности ребенка;
- учет возрастных и индивидуальных особенностей детей, понимание специфики общения дошкольников как со взрослыми, так и со сверстниками (компетентность во взаимодействии с ребенком);
- наличие обратной связи в процессе общения, рефлексия;
- опережающая инициатива взрослого в установлении и поддержании контактов с ребенком, эмоциональная включенность взрослого в общение;
- стремление к конструктивному (позитивному) решению проблемных (конфликтных) ситуаций;
- ориентировка на личный опыт детей в процессе общения;
- создание условий, способствующих возникновению ситуаций содержательного общения;

- владение эффективными техниками общения и стремление применять их на практике («Я - высказывания», «активное слушание»).

Характеристика возрастных возможностей детей в общении

Ранний возраст (2 – 3 года)	Младший дошкольный возраст (3 – 4 года)	Средний дошкольный возраст (4 – 5 лет)	Старший дошкольный возраст (5 – 7 лет)
<ul style="list-style-type: none"> ♣ Умеют слушать и понимать речь, участвуют в общении по инициативе других и с помощью взрослого. ♣ Пользуются формами речевого этикета: здороваются, прощаются, употребляют слова просьбы, благодарности. ♣ Называют по имени и отчеству воспитателей. ♣ Проявляют внимание и сочувствие к сверстникам, отзываются на просьбу, оказывают помощь. 	<ul style="list-style-type: none"> ♣ Активны в общении, умеют слушать, не прерывая собеседника. ♣ Пользуются формами речевого этикета: выражают благодарность и просьбу словами, излагают понятно. ♣ Обращаются к сверстнику по имени, разговаривают друг с другом в приветливой форме, умеют выражать симпатию, сочувствие, просить о помощи и предлагать ее. ♣ При взаимодействии соблюдают элементарные правила поведения: не мешают окружающим, ведут себя спокойно. 	<ul style="list-style-type: none"> ♣ Активны и самостоятельны в общении, могут вступать в контакты с людьми по своей инициативе, отвечают на вопросы и задают их. ♣ Пользуются формами речевого этикета: умеют извиняться. ♣ Пользуются интонационной выразительностью речи. ♣ Дифференцированно используют средства общения в зависимости от цели и особенностей партнера. ♣ Умеют знакомиться, налаживать общение с незнакомыми сверстниками. ♣ Умеют присоединиться к играющим детям. ♣ Умеют делиться. ♣ Соблюдают правила поведения в общении: не вмешиваются в разговор старших, не перебивают, вежливо отвечают. 	<ul style="list-style-type: none"> ♣ Проявляют инициативу в общении. ♣ Поддерживают беседы на познавательные и личностные темы. ♣ Самостоятельно используют вербальные и невербальные средства общения в соответствии с ситуацией. ♣ Легко входят и устанавливают устойчивые контакты с детьми и взрослыми, умеют договариваться, решать конфликтные ситуации конструктивным способом, мириться. ♣ Последовательно выражают свои мысли, активно пользуются формами речевого этикета в соответствии с ситуацией общения. ♣ Соблюдают правила поведения и культуры общения в группе в отсутствие воспитателя. ♣ Соблюдают элементарные правила поведения в общественных местах.

Формы и особенности общения детей раннего и дошкольного возраста со взрослыми

Формы общения	Возраст	Содержание потребности	Мотивы общения	Средства общения	Особенности общения
Ситуативно-личностная	Младенческий возраст	Внимание и доброжелательность взрослого	Личностные	Экспрессивно-мимические	Данная форма общения выполняет функцию ведущей деятельности. Ребенок смотрит в глаза взрослого, адресует ему инициативные улыбки, двигательное оживление и вокализации, стремится продлить эмоциональный контакт со взрослым. Форма общения стимулирует становление перцептивных действий разных систем и анализаторов.
Ситуативно-деловая	Ранний и младший дошкольный возраст	Сотрудничество со взрослым	Деловые	Предметно-действенные	Разворачивается в процессе совместного практического взаимодействия со взрослым, взрослый выступает для ребенка как эксперт, образец, помощник, участник и организатор совместных действий. Форма общения приводит к переходу от отдельных действий к предметной деятельности и развитию речи.
Внеситуативно-познавательная	Младший и средний дошкольный возраст	Уважение взрослого	Познавательные	Речевые	Включена в совместную со взрослым познавательную деятельность. Взрослый выступает как эрудит, способный ответить на любой вопрос, сообщить необходимую информацию. Форма общения помогает расширить рамки мира, доступного для познания, проследить взаимосвязь явлений, раскрыть причинно-следственные связи и другие отношения между предметами.

Внеситуативно-личностная	Старший дошкольный возраст	Сопереживание и взаимопонимание взрослого	Личностные	Речевые	Общение имеет теоретический характер и включено в познавательную деятельность, но ребенок сосредоточен на социальном окружении, на мире людей, а не предметов. Взрослый выступает в полноте своих особенностей и жизненного опыта, он не просто индивидуальность, а член общества. Форма общения вводит ребенка в мир социальных отношений и позволяет занять в нем адекватное место, ребенок постигает смысл взаимоотношений между людьми, усваивает нравственные нормы и ценности, правила социального взаимодействия.
---------------------------------	----------------------------	---	------------	---------	--

Формы и особенности общения детей раннего и дошкольного возраста со сверстниками

Формы общения	Возраст	Содержание потребности	Мотивы общения	Средства общения	Особенности общения
Эмоционально-практическая	Ранний и младший дошкольный возраст	Стремление к самовыражению, соучастие в деятельности со сверстниками	Сосредоточенность на самовыявлении	Жесты, позы, мимика, предметно-действенные операции	Общение отличается яркой эмоциональной насыщенностью, раскованностью, непосредственностью, эпизодичностью, нестандартностью поведения детей и отсутствием у них правил. Наблюдается индифферентное отношение к другому ребенку, общение направлено на обнаружение общности себя и других. Детей привлекает сам процесс совместных действий, в котором и заключается цель деятельности, а результат ее не важен.
Ситуативно-деловая	Средний дошкольный возраст	Стремление к деловому сотрудничеству, признанию и уважению	Деловые	Жесты, позы, мимика, предметно-действенные операции, речь	В общении появляется конкурентное, соревновательное начало, другой ребенок становится предметом постоянного сравнения с собой (противопоставление себя и другого). Общение характеризуется эмоциональностью, конфликтностью, неспособностью услышать партнера и направлено на согласование своих действий для достижения цели, на привлечение к себе внимания.
Внеситуативно-деловая	Старший дошкольный возраст	Стремление к сотрудничеству, к дружбе	Личностные и деловые	Речь	Возрастает доброжелательность к сверстникам, способность к взаимопомощи, проявляется умение договариваться, учитывать желания, интересы и настроение партнера по общению, возникают прочные избирательные привязанности между детьми (дружеские отношения). Общение направлено на планирование как своей, так и совместной деятельности. Возникают беседы на познавательные и личностные темы.

Методы и приемы развития навыков общения детей раннего и дошкольного возраста

Методы и приемы развития навыков общения	Возрастная адресация			
	Ранний возраст	Младший дошкольный возраст	Средний дошкольный возраст	Старший дошкольный возраст
Ситуативный разговор	+	+	+	+
Коллективный разговор (обсуждение чего-либо, «посиделки»)			+	+
Беседа	+	+	+	+
Ситуации активизирующего общения	+	+	+	+
Игры-драматизации, игры-инсценировки	+	+	+	+
Пальчиковые и хороводные игры, логоритмические упражнения	+	+	+	+
Игры, построенные на основе диалога (подвижные, народные)		+	+	+
Коммуникативные игры и тренинги (социально-ориентированные)			+	+
Развивающие игры и упражнения (типа «Телефонный разговор», «Напиши письмо», «Интервью»)		+	+	+
Пантомимические этюды			+	+
Имитационные (подражательные) движения	+	+	+	+
Парное игровое взаимодействие	+	+		
Моделирование игровых и проблемных ситуаций коммуникативного характера		+	+	+
Разные виды совместной деятельности коллективного характера (игра, труд, проектная и познавательно-исследовательская деятельность и т.п.)		+	+	+
Ситуации, требующие совместных действий в парах и микрогруппах (командах, бригадах и т.п.)		+	+	+
Эмоциональная включенность взрослого в общение	+	+	+	+
Личный пример взрослого, демонстрация способов общения	+	+	+	+
Обращение к личному коммуникативному опыту детей		+	+	+
Внесение в группу различных объектов, способствующих возникновению содержательного общения	+	+	+	+
Игровые обучающие ситуации (ИОС)	+	+	+	+
Совместная с детьми разработка и введение правил общения, коммуникативных традиций (разные технологии и ритуалы)		+	+	+

«приветствия», «примирения» и пр.)				
Введение игрового персонажа	+	+	+	+
Выдерживание паузы взрослым во время общения	+	+	+	+

Содержание модуля
«Познавательно - исследовательская деятельность»
(культурная практика)

Задачи:

- ▲ развитие интересов детей, любознательности и познавательной мотивации;
- ▲ формирование первичных представлений о свойствах и отношениях объектов окружающего мира (форме, цвете, размере, материале, звучании, ритме, движении и покое, причинах и следствиях и др.);
- ▲ формирование интеллектуальных качеств личности ребенка.

Принципы:

- ▲ **Ориентация на познавательные интересы детей** (исследование — процесс творческий, творчество невозможно навязать извне, оно рождается только на основе внутренней потребности, в данном случае на потребности в познании);
- ▲ **Опора на развитие умений самостоятельного поиска информации;**
- ▲ **Сочетание репродуктивных и продуктивных методов обучения** (психология усвоения свидетельствует о том, что легко и непроизвольно усваивается тот материал, который включен в активную работу мышления);
- ▲ **Формирование представлений об исследовании как стиле жизни;**
- ▲ **Принцип преемственности,** обеспечивающий преемственность образования детей на разных возрастных этапах, достижение согласованности в подходах к воспитанию и обучению ребенка в образовательном учреждении и семье.
- ▲ **Принцип сотрудничества Организации с семьей.**

Этапы становления исследовательской деятельности:

- ▲ ориентировка (выделение предметной области осуществления исследования);
- ▲ проблематизация (определение способов и средств проведения исследования);
- ▲ планирование (формулировка последовательных задач исследования, распределение последовательности действий для осуществления исследовательского поиска);
- ▲ эмпирия (сбор эмпирического материала, постановка и проведение исследования, первичная систематизация полученных данных);
- ▲ анализ (обобщение, сравнение, анализ, интерпретация данных);

Алгоритм действий:

- ▲ Выявление проблемы, которую можно исследовать и которую хотелось бы разрешить
- ▲ Выбор темы исследования.

- ▲ Определение цели исследования (нахождение ответа на вопрос о том, зачем проводится исследование).
- ▲ Определение задач исследования (основных шагов направления исследования).
- ▲ Выдвижение гипотезы (предположения, догадки, недоказанной логически и не подтвержденной опытом).
- ▲ Составление предварительного плана исследования.
- ▲ Провести эксперимент (опыт), наблюдение, проверить гипотезы, сделать выводы.
- ▲ Указать пути дальнейшего изучения проблемы.

Предметная деятельность и развитие познавательной сферы ребенка раннего возраста.

В раннем возрасте интенсивно развивается исследовательское поведение ребенка, особенно тогда, когда он начинает самостоятельно передвигаться и получает доступ к множеству предметов окружающего его мира. Все предметы, которые вызывают у малыша интерес, становятся «проблемой для ума». Познавательная активность является важнейшим показателем успешного психического развития ребенка в раннем возрасте.

Познавательная активность и интеллектуальное развитие в раннем возрасте проявляется в успешности решения практических задач, в эмоциональной вовлеченности, настойчивости, удовольствии, которое получает ребёнок от своей исследовательской деятельности. В процессе знакомства с предметами и способами их использования совершенствуется все психические процессы: восприятие, мышление, память, внимание.

В целостной системе взаимосвязей психических функций в раннем возрасте доминирует восприятие. Ребенок познает окружающий мир в его непосредственной данности с помощью зрения, слуха, осязания, обоняния. Восприятие на всём протяжении раннего возраста тесно связано с предметными действиями. Ребёнок может достаточно точно определить форму, величину или цвет предмета.

Совершенствуется зрительное восприятие ребенка. Постепенно от практических ориентировочных действий малыш переходит к зрительному соотнесению свойств предметов.

Происходит интенсивное развитие фонематического слуха детей, лежащего в основе пассивной и активной речи.

В процессе совместных действий с предметами развивается внимание ребенка к слову взрослого, к его артикуляционным движениям, стремление самому произносить слова.

Предметная деятельность способствует развитию наглядно-действенного мышления ребенка путём практических проб.

Развитие наглядно-образного мышления идет по пути постепенного свертывания внешне развернутых действий, появления у ребенка

представлений, образов, способности действовать во внутреннем плане.

Память развивается по линии увеличения объема накопленной информации и длительности ее сохранения. В раннем возрасте малыши уже способны хорошо запоминать события своей жизни, вещи и их принадлежность к определенным людям и местам, стихи, сказки и др.

Усложнение деятельности влечет за собой увеличение длительности, концентрации и объема внимания. В целом и память и внимание на протяжении раннего возраста сохраняют свой произвольный и непосредственный характер.

Характеристика содержания познавательно - исследовательской деятельности в соответствии с возрастными возможностями детей дошкольного возраста

Направления	Возраст	Формы	
		В семье	В детском саду
Опыты (экспериментирование) с предметами и их свойствами;	Младший	Изучение изображений реальных предметов и их символов, ранжирование предметов по внешним свойствам (цвета, формы, величины). Практические действия с наборами для группировки и сериации плоскостных объектов	Практические действия с реальными предметами, ранжирование предметов по внешним свойствам (цвету, форме, величине). Опыты с песком и водой
	Средний	Группировка и сериация объектов по двум признакам одновременно и попеременно. Составление целого из частей с использованием образно-символического материала. Проведение доступных практических опытов, например, по изучению природы магнетизма или таких явлений, как полет и плавание и т.д.	Самостоятельная деятельность по преобразованию объектов, осуществляемая с целью установления причинно-следственных связей и отношений (различные головоломки). Практические действия со сборно-разборными сюжетными игрушками
	Старший	Осуществление доступных практических опытов	Осуществление опытов на следующие темы: выращивание растений; движение воздуха и воды; агрегатные состояния веществ; свойства металлов; свет и цвет; «как устроены стихи» и др.
Коллекционирование (классификационная работа);	Младший	Практические действия с комплектами карточек, содержащими фотографии и рисунки разнообразных объектов, связанных друг с другом различными отношениями: причинно-следственными, родо-видовыми и другими	Группировка и сериация объектов с изолированными сенсорными свойствами
	Средний	Классификация, парное сравнение. Включение недостающего элемента в класс реальных предметов с использованием образно-символического материала	Самостоятельная деятельность по группировке и сериации объектов (не специальным образом изготовленные предметы, а реальные вещи - «природный материал» и др.) для группировки и сериации
	Старший	Изучение единообразно оформленных карточек для настольных игр с изображениями различных объектов и явлений, объединенных в	Собирание коллекций с реальными объектами (семенами, минералами и др.). Продолжение работы, начатой в семье, с образно-символическим материалом

		классы. Продолжение работы по отбору коллекций реальных объектов, начатой в дет. саду	
Путешествие по карте;	Младший	Практические действия с образно-символическим материалом, подготовленным взрослыми и содержащим простейшие схемы и маршруты	Изготовление простейших макетов пространства с небольшим количеством объектов
	Средний	Изготовление пространственных моделей с использованием заготовок подготовленных совместно со взрослыми. Преимущественно, это поля для игры «гусек»	Изготовление макетов для сюжетной игры.
	Старший	Демонстрация карт отдельных частей поверхности Земли с нанесенными на них символами, обозначающими природные ландшафты и обитателей природы; людей и их занятия. Использование дополнительных меток-символов для более детального маркирования областей карты	Занятия с детьми на темы, связанные с особенностями жизни людей и природных условий в различных уголках Земли
Путешествие по «реке времени».	Младший	Практические действия с наборами карточек для установления временных связей между явлениями (например, климатические изменения, стадии распускания цветка, развитие сюжета художественного произведения)	-
	Средний	Работа с образно-символическим материалом, демонстрирующим трансформацию окружающего мира с течением времени (наборы фотографий «История вещей», серии сюжетных картинок для выстраивания событийной последовательности	Создание коллекций реальных предметов. Создание коллекций на основе образно-символического материала (например, набор изображений одинаковых по назначению объектов, но относящихся к различным временным периодам)
	Старший	Изучение отдельных сюжетных картинок, изображающих мир в различные исторические эпохи. Изучение по фотографиям, изображениям вещей, маркирующих различные исторические эпохи	Занятия с детьми на тему линейности движения исторического времени: от прошлого к настоящему. В занятиях используется общее панно «река времени», дополняемое материалами из других источников

Виды познавательно - исследовательской деятельности

Виды	Группы				
	1 младшая	2 младшая	Средняя	Старшая	Подготовительная
Развитие исследовательской деятельности	Исследовательская деятельность в рамках предметно-манипулятивной игры	Элементарное экспериментирование с отдельными объектами	Познавательно-исследовательская деятельность (с педагогом и самостоятельно)	Самостоятельные познавательные практикумы (эксперименты, опыты)	
Развитие проектной деятельности		Поощрение возникновения у детей индивидуальных познавательных интересов	Развитие у детей предпосылок проектной деятельности через: - вхождение в проблемно-игровую ситуацию (ведущая роль педагога); - поиск путей разрешения проблемной ситуации (вместе с педагогом); - проведение практических опытов совместно с педагогом.	- умение выявить проблему (с педагогом и самостоятельно); - умение определять возможные методы решения проблемы с помощью взрослого, а затем и самостоятельно; - умение применять различные методы, способствующие решению поставленной задачи, с использованием различных вариантов; - ведение конструктивной беседы в процессе совместной исследовательской деятельности. Типы проектов: ролево - игровые проекты (с элементами творческих игр)	Умение планировать свою самостоятельную деятельность (индивидуальную, парную, групповую) через: - умение выявить проблему; - умение самостоятельно искать нужное решение; - умение выбирать из имеющихся способов наиболее адекватный и продуктивно его использовать; - умение самостоятельно анализировать полученные результаты. Типы проектов: Информационно-практико-ориентированные проекты: сбор информации, ее реализация, ориентируясь на социальные интересы (пополнение или оформление группы) Исследовательско – творческие проекты: экспериментирование, оформление результатов в виде газет. Творческие проекты: оформление

					результата в виде детского праздника
--	--	--	--	--	--------------------------------------

**Содержание модуля «Проектная деятельность»
(культурная практика)**

Этапы развития проектной деятельности		
<i>1 Подражательно-исполнительский (3,5-5 лет)</i>	<i>2 Общеразвивающий (5-6 лет)</i>	<i>3 Творческий (6-7 лет)</i>
<p>Дети участвуют в проекте «на вторых ролях», выполняют действия по прямому предложению взрослого или путем подражания ему, что не противоречит природе маленького ребенка: в этом возрасте еще как потребность установить и сохранить положительное отношение к взрослому, так и подражательность.</p>	<p>Ребенок реже обращается ко взрослому с просьбами, активнее организует совместную деятельность со сверстниками. У детей развиваются самоконтроль и самооценка, они способны достаточно объективно оценивать как собственные поступки, так и поступки сверстников. В этом возрасте дети принимают проблему, уточняют цель, способны выбрать необходимые средства для достижения результата деятельности. Они не только проявляют готовность участвовать в проектах, предложенных взрослым, но и самостоятельно находят проблемы, являющиеся отправной точкой творческих, исследовательских, опытно-ориентировочных проектов.</p>	<p>Взрослому очень важно на этом этапе развивать и поддерживать творческую активность детей, создавать условия для самостоятельного определения детьми цели и содержания предстоящей деятельности, выбора способов работы над проектом и возможности организовать ее последовательность.</p>

Алгоритм деятельности педагога:

- педагог ставит перед собой цель, исходя из потребностей и интересов детей;
- вовлекает дошкольников в решение проблемы
- намечает план движения к цели (поддерживает интерес детей и родителей);
- вместе с детьми и родителями составляет план-схему проведения проекта;
- собирает информацию, материал;
- проводит игры, наблюдения, поездки (мероприятия основной части проекта);
- дает домашние задания родителям и детям;
- поощряет самостоятельные творческие работы детей и родителей (поиск материалов, информации, изготовлении поделок, рисунков, альбомов и т.п.);
- организует презентацию проекта (праздник, открытое занятие, акция, КВН), составляет книгу, альбом совместный с детьми;
- подводит итоги (выступает на педсовете, обобщает опыт работы).

Методические приемы:

- подведение детей к противоречию и предложение самостоятельно найти способ его разрешения;
- изложение различных точек зрения на один и тот же вопрос;
- предложение детям рассмотреть явление с различных позиций;
- побуждение детей к сравнению, обобщению, выводам из ситуации, сопоставлению фактов;
- постановка конкретных вопросов на обобщение, обоснование, конкретизацию, логику, рассуждения;
- постановка проблемных задач (например, с недостаточными или избыточными исходными данными, неопределенностью в постановке вопроса, противоречивыми данными, заведомо допущенными ошибками, ограниченным временем решения и т.д.)

Условия организации:

- использование различных приемов воздействия на эмоционально-волевую сферу дошкольника (заботясь о том, чтобы в процессе познания нового материала он испытывал чувство радости, удовольствия, удовлетворения)
- создание проблемных ситуаций, вызывающих у детей удивление, недоумение, восхищение;
- четкая формулировка проблемы, обнажающей противоречия в сознании ребенка;
- выдвижение гипотезы и обучение этому умению детей, принимая

любые их предложения;

- развитие способности к прогнозированию и предвосхищению решений;
- обучение детей обобщенным приемам умственной деятельности — умению выделять главное, сравнивать, делать выводы, классифицировать, знакомить с различными научными методами исследования;
- создание атмосферы свободного обсуждения, побуждение детей к диалогу, сотрудничеству;
- побуждение к самостоятельной постановке вопросов, обнаружению противоречий;
- подведение детей к самостоятельным выводам и обобщениям, поощрение оригинальных решений, умений делать выбор.

2.1.4. Способы и направления поддержки детской инициативы

Детская инициатива проявляется в свободной самостоятельной деятельности детей по выбору и интересам. Возможность играть, рисовать, конструировать, сочинять и пр. в соответствии с собственными интересами является важнейшим источником эмоционального благополучия ребенка в ДОО. Самостоятельная деятельность детей протекает преимущественно в утренний отрезок времени и во второй половине дня.

Все виды деятельности ребенка в ДОО могут осуществляться в форме самостоятельной инициативной деятельности:

- ▲ самостоятельные сюжетно-ролевые, режиссерские и театрализованные игры;
- ▲ развивающие и логические игры;
- ▲ музыкальные игры и импровизации;
- ▲ речевые игры, игры с буквами, звуками и слогами;
- ▲ самостоятельная деятельность в книжном уголке;
- ▲ самостоятельная изобразительная и конструктивная деятельность по выбору детей; самостоятельные опыты и эксперименты и др.

В развитии детской инициативы и самостоятельности педагогу важно соблюдать ряд общих требований:

- развивать активный интерес детей к окружающему миру, стремление к получению новых знаний и умений;
- создавать разнообразные условия и ситуации, побуждающие детей к активному применению знаний, умений, способов деятельности в личном опыте;
- постоянно расширять область задач, которые дети решают самостоятельно;
- постепенно выдвигать перед детьми более сложные задачи, требующие сообразительности, творчества, поиска новых подходов, поощрять детскую инициативу;
- тренировать волю детей, поддерживать желание преодолевать трудности,

доводить начатое дело до конца;

- ориентировать детей на получение хорошего результата, своевременно обращать особое внимание на детей, проявляющих небрежность, равнодушие к результату, склонных не завершать работу;
- дозировать помощь детям. Если ситуация подобна той, в которой ребенок действовал раньше, но его сдерживает новизна обстановки, достаточно просто намекнуть, посоветовать вспомнить, как он действовал в аналогичном случае;
- поддерживать у детей чувство гордости и радости от успешных самостоятельных действий, подчеркивать рост возможностей и достижений каждого ребенка, побуждать к проявлению инициативы и творчества.

Направления деятельности педагога по поддержке детской инициативы 3-4 года. Приоритетная сфера инициативы - продуктивная деятельность
Деятельность педагога по поддержке детской инициативы:

- создавать условия для реализации собственных планов и замыслов каждого ребёнка;
- рассказывать детям об их реальных и возможных в будущем достижениях;
- отмечать и публично поддерживать любые успехи детей;
- всемерно поддерживать самостоятельность детей и расширять её сферу;
- помогать ребёнку найти способ реализации собственных поставленных целей;
- поддерживать стремление научиться делать что-то и радостное ощущение возрастающей умелости;
- в ходе занятий и в повседневной жизни терпимо относиться к затруднениям ребёнка, позволять ему действовать в своём темпе;
- не критиковать результаты деятельности детей, а также их самих, использовать в роли носителей критики только игровые персонажи, для которых создавались эти продукты, ограничить критику исключительно результатами продуктивной деятельности;
- учитывать индивидуальные особенности детей, стремиться найти подход к застенчивым, нерешительным, конфликтным, непопулярным детям;
- уважать и ценить каждого ребёнка независимо от его достижений, достоинств и недостатков;
- создавать в группе положительный микроклимат, в равной мере проявляя любовь и заботу ко всем детям: выражать радость при встрече, использовать ласку и тёплое слово для выражения своего отношения к ребёнку, проявлять деликатность и тактичность.

Направления деятельности педагога по поддержке детской инициативы 4-5 лет. Приоритетная сфера инициативы - познание окружающего мира

Деятельность педагога по поддержке детской инициативы:

- поощрять желание ребёнка делать первые собственные умозаключения,

внимательно выслушивать все его рассуждения, проявлять уважение к его интеллектуальному труду;

- создать условия и поддерживать театрализованную деятельность детей, их стремление переодеваться (рядиться);
- обеспечить условия для музыкальной импровизации, пения и движений под популярную музыку;
- создавать в группе возможность, используя мебель и ткани, строить «дома», укрытия для игр;
- негативные оценки можно давать только поступкам ребёнка и только один на один, а не на глазах у группы;
- недопустимо диктовать детям, как и во что они должны играть, навязывать им сюжет игры, развивающий потенциал игры определяется тем, что это самостоятельная, организуемая самими детьми деятельность;
- участие взрослого в играх детей полезно при выполнении следующих условий: дети сами приглашают взрослого в игру или добровольно соглашаются на его участие; сюжет и ход игры, а также роль, которую взрослый будет играть, определяют дети, а не педагог; характер исполнения роли также определяется детьми;
- привлекать детей к украшению группы к праздникам, обсуждая разные возможности и предложения;
- побуждать детей формировать и выражать собственную эстетическую оценку воспринимаемого, не навязывая им мнения взрослого;
- привлекать детей к планированию жизни группы на день.

Направления деятельности педагога по поддержке детской инициативы 5-6 лет. Приоритетная сфера инициативы — внеситуативно-личностное общение

Деятельность педагога по поддержке детской инициативы:

- создавать в группе положительный микроклимат, в равной мере проявляя любовь и заботу ко всем детям: выражать радость при встрече, использовать ласку и тёплое слово для выражения своего отношения к ребёнку;
- уважать индивидуальные вкусы и привычки детей;
- поощрять желание создавать что-либо по собственному замыслу, обращать внимание детей на полезность будущего продукта для других или ту радость, которую он доставит кому-то;
- создавать условия для самостоятельной творческой деятельности детей;
- при необходимости помогать детям в решении проблем организации игры;
- привлекать детей к планированию жизни группы на день и более отдалённую перспективу (обсуждать выбор спектакля для постановки, песни, танца и т.п.);
- создавать условия и выделять время для самостоятельной творческой или познавательной деятельности детей по интересам.

Направления деятельности педагога по поддержке детской

инициативы 6-7 лет. Приоритетная сфера инициативы — научение
Деятельность педагога по поддержке детской инициативы:

- вводить адекватную оценку результата деятельности ребёнка с одновременным признанием его усилий и указанием возможных путей и способов совершенствования продукта;
- спокойно реагировать на неуспех ребёнка и предлагать несколько вариантов исправления работы: повторное исполнение спустя некоторое время, доделывание, совершенствование деталей и т.п.; рассказывать детям о трудностях, которые вы сами испытывали при обучении новым видам деятельности;
- создавать ситуации, позволяющие ребёнку реализовать свою компетентность, обретая уважение и признание взрослых и сверстников;
- обращаться к детям с просьбой, показать педагогу и научить его тем индивидуальным достижениям, которыми обладает ребёнок;
- поддерживать чувство гордости за свой труд и удовлетворения его результатами;
- создавать условия и выделять время для разнообразной самостоятельной творческой и познавательной деятельности детей по интересам;
- при необходимости помогать детям в решении проблем организации игры;
- привлекать детей к планированию жизни группы на день, неделю, месяц, учить их реализовывать их пожелания и предложения.

Часть формируемая участниками образовательных отношений.

В дошкольном образовательном учреждении используются и другие вариативные формы организации образовательной деятельности, такие как акции, выставки, проекты.

Акции.

Основная цель проводимых акций - создание благоприятного психологического климата, способствующего эффективному преодолению и профилактике нарушений в речевом и психическом развитии воспитанников, через оптимизацию форм общения педагогов с детьми, коллегами и родителями. Наглядными итогами проведения акций являются фото отчеты и продукты творчества детей, родителей и педагогов. В результате проведения акций создается благоприятная среда для повышения количества контактов мам и пап с педагогами, формируется положительное отношение родителей к учреждению.

Примерная тематика и содержание акций на 2023-2024 учебный год:

Социальные акции.

Цель – социально-личностное развитие дошкольника, то есть формирование отношения ребенка к себе и к окружающему, выработка им социальных мотивов и потребностей, становление его самопознания.

«Автокресло это серьезно»

«Поздравь маму»

«Поздравь защитника Отечества»

«Украсим мир цветами»

«Мы помним! Мы гордимся!»

Благотворительные акции. *Цель — способствовать формированию у детей толерантного отношения к детям-инвалидам, воспитание таких качеств как сочувствие, сопереживание, сострадание. Формирование уважительного отношения к военнослужащим защищающим Россию.*

«Своих не бросаем» помощь военнослужащим участникам СВО

«Рождественский сувенир» - благотворительный концерт для детей-инвалидов

«С днем матери» - концерт для пожилых людей в центре им. Глинки

Экологические акции. *Цель — способствовать формированию у детей гуманного отношения к окружающей среде и стремление проявить заботу о сохранении природы.*

«Наши добрые дела в осенний период»

«Наши добрые дела в зимний период»

«Наши добрые дела в весенний период»

«Сдай макулатуру — сохрани дерево»

Алгоритм подготовки и проведения акции:

- *определение целей и задач;*
- *формирование творческой группы;*
- *отбор литературы, подбор методов и форм проведения;*
- *составление плана акции;*
- *проведение бесед, опросов, игр, детско-родительских встреч;*
- *обсуждение итогов проведения акции.*

Выставки.

Организация и оформление выставки.

Участие в выставке является эффективным средством поощрения детей, пробуждает интерес к искусству, художественным занятиям. Воспитательный эффект дает организация эпизодических выставок по жанрам, темам НОД, к юбилейным датам. Для успешного эстетического воздействия выставки необходимо соблюдение следующих условий:

- *отбор относительно крупных по размеру и качественных репродукций;*
- *хорошее оформление выставки;*
- *хорошее освещение выставки, помещение ее в свободном, эстетически оформленном интерьере детского сада.*

Выставки оформляются в групповой комнате или коридоре детского сада.

Виды выставок, проводимых в детском саду:

- *Выставки творческих работ детей и родителей.*
- *Выставка к тематическим дням, праздникам.*
- *Персональные выставки детей, родителей и сотрудников.*
- *Выставки, посвященные жизни и творчеству выдающихся людей.*
- *Декоративно-прикладное искусство России и других народов.*

- Тематические фотовыставки.

Примерная тематика общесадовых выставок на 2023-2024 учебный год.

Выставки творческих работ детей и родителей:

«Осенние фантазии» - поделки из овощей и фруктов.

«Моя мама самая лучшая» - портреты мам сделанные руками детей

«Елочка, елка зеленая иголка» - выставка елочек изготовленных руками детей и родителей.

«Путешествие в мир творчества»- выставка плакатов сделанных руками детей и педагогов.

«В мире сказок» - выставка поделок сделанных руками детей и родителей.

«Таинственный космос» - выставка рисунков детей и родителей.

Выставки, посвященные жизни и творчеству выдающихся людей.

Выставка иллюстраций, посвященная творчеству А.С.Пушкина «Сказка ложь да в ней намек...»

Тематические фотовыставки.

«Ярмарка народных промыслов» - фото изделий народных мастеров.

«Космодром нашей группы»

«До свидания детский сад» - фото выпускников детского сада.

Проекты.

Проектная деятельность осуществляется в пространстве возможностей, где нет четко заданных норм. В этом случае и педагог, и дети попадают в ситуацию неопределенности, что служит хорошим условием для творчества, выражения собственной инициативы и проявления самостоятельной активности. Это особенно важно для пассивных детей, не имеющих положительного опыта проявления инициативы.

Роль педагога заключается в поддержке активности детей, создании условий, способствующих проявлению самостоятельности и развитию инициативы. Он даёт ребёнку возможность экспериментировать, синтезировать полученные знания. Очень легко запомнить и уяснить, что проект – это 5 «П»: Проблема- Проектирование или планирование- Поиск информации — Продукт — Презентация — Портфолио

В портфолио собраны наработанные материалы (фото, рисунки, альбомы, макеты и др.). Работая с детьми по методу проектов, важно соблюдать следующие требования к его использованию:

1. Наличие значимой для детей в исследовательском, творческом плане проблемы.
2. Практическая, теоретическая, познавательная значимость предполагаемых результатов.
3. Самостоятельная деятельность детей.
4. Четкая структура содержательной части проекта.
5. Использование исследовательских методов и приемов: опыты, наблюдения, экспериментирование и другие.

Примерная тематика проектов для младшего и среднего дошкольного

возраста

Мы природу бережем - наш красивый общий дом

От куда берутся мыльные пузыри?

На подмогу в огород

Песок и его свойства

Почему весной сосулька плачет?

Почему распускаются почки

Почему тучка плачет

Путешествие на остров Дружбы

Скоро, скоро Новый год!

Снег и лёд - в чём отличия?

Тонет - не тонет

Что такое хорошо и что такое плохо

Ягода арбуз

Примерная тематика проектов для старшего дошкольного возраста

Кто в Клязьме живет

Волшебное превращение глины

Вся правда об акулах

Да здравствует мыло душистое

Домашние питомцы

Дружбой нужно дорожить

Зимующие птицы - наши друзья

Игрушки из русской избушки

Откуда пришла книга?

Как спасти нашу реку?

Как хлеб на стол пришел

Какую воду мы пьём

Почему кукла-неваляшка

Мамонты — древние и могучие

Можно ли вырастить растение в закрытой стеклянной банке?

Мой любимый цветок

Что полезнее вершки или корешки

Почему вымерли динозавры?

Почему извергаются вулканы?

Почему морская вода соленая?

Почему появляются водопады?

Почему у елки колкие иголки?

Фотографии - истории без слов

Чем пахнут ремесла

Что мы знаем о подсолнухах?

Что такое микроскоп?

Дополнительное образование

– На базе МБДОУ «Детский сад №20» функционирует студия дополнительного образования социально гуманитарной направленности «Лукоморье». Зачисление в данную студию осуществляется на добровольной основе. Возможно посещение студии детьми 4-6 лет, проявляющих интерес к литературно-художественной деятельности. Занятия в кружке проводятся педагогом дополнительного образования ЦДОД г. Вязники на базе детского сада. Курс занятий рассчитан на 8 месяцев (с октября по май). Занятия проводятся 4 раза в месяц (1 раз в неделю) во 2 половине дня.

Цель: Развитие и гармонизация личности ребенка, помощь в коррекции индивидуальных проблем средствами сказкотерапии, социальная адаптация детей дошкольного возраста.

Задачи:

- ▲ Развивать у детей умение средствами игры познавать мир.
- ▲ Научить детей пользоваться новыми качественными творческими действиями накопленного опыта.
- ▲ Сформировать уровень, достижений, соответствующий накопленному опыту ребенка.
- ▲ Развитие творческого самосознания и саморазвития.
- ▲ Воспитывать коммуникативную культуру, творческую и личностную позицию.
- ▲ Воспитывать интерес к родному языку, его богатству и многозначности русской словесности.

На базе ДОУ функционируют творческие мастерские и факультативные занятия с детьми от 3 до 7 лет.

Цель: реализация планов работы творческих мастерских и факультативных занятий способствует всестороннему развитию ребенка-дошкольника, раскрытию его творческих возможностей и способностей. Свободный выбор ребенком вида деятельности раскрывает социально значимые качества личности: активность, инициативность, самостоятельность, ответственность

Занятия детей в творческих мастерских и факультативах позволяет ребенку удовлетворить свои интересы, проявить инициативу и творческое самовыражение, получив при этом современное качественное образование. Работа в творческих мастерских и факультативах организована на бюджетной основе. Форма организации групповая.

2. На базе МБДОУ «Детский сад №20» функционирует творческая мастерская «Модульное оригами» направленная на развитие навыков конструктивно - модельной деятельности у дошкольников. Посещение мастерской осуществляется на добровольной основе. В мастерской занимаются дети 6-7 лет, проявляющие повышенный интерес к конструктивно-модельной деятельности. Занятия в мастерской проводятся воспитателем на базе детского сада. Курс занятий рассчитан

на 8 месяцев (с октября по май). Занятия проводятся 4 раза в месяц (1 раз в неделю) во 2 половине дня.

Цель: Содействие развитию творческой инициативы дошкольника средствами конструктивно-модельной деятельности.

Задачи:

- Развитие навыков конструктивно- модельной деятельности.
- Развитие эмоционально- образного восприятия, образного мышления и воображения, сенсомоторных и аналитических способностей.
- Способствовать формированию художественно- творческих способностей.
- Воспитание трудолюбия, целенаправленности, инициативности, эстетического вкуса.

3. На базе МБДОУ «Детский сад №20» функционирует факультатив «Здравствуй школа» направленный на развитие личностной и волевой сферы детей 6-7 летнего возраста. Посещение факультатива осуществляется на добровольной основе. Занятия проводятся педагогом- психологом на базе детского сада. Курс занятий рассчитан на 8 месяцев (с октября по май). Занятия проводятся 4 раза в месяц (1 раз в неделю) во 2 половине дня.

Цель: Создание условий для естественного психологического развития ребенка.

Задачи:

- Создавать условия для формирования произвольности психических процессов у детей во всех видах деятельности.
- Поддерживать и создавать условия для развития творческого потенциала ребенка.
- Побуждать детей к проявлению инициативы и самостоятельности мышления во всех видах деятельности.
- Способствовать формированию самосознания и адекватной самооценки.
- Совершенствовать коммуникативные навыки, развивать совместную деятельность детей, навыки партнерского общения.
- Формировать этические представления.
- Способствовать развитию полоролевой идентификации.
- Способствовать развитию внутренней позиции ученика.
- Способствовать формированию учебно-познавательного мотива.

4. На базе МБДОУ «Детский сад №20» функционирует факультатив «Речевичок» направленный на речевое развитие дошкольников. Посещение факультатива осуществляется на добровольной основе, занимаются дети 6-7 лет. Занятия проводятся воспитателем на базе детского сада. Курс занятий рассчитан на 8 месяцев (с октября по май). Занятия проводятся 4 раза в месяц (1 раз в неделю) во 2 половине дня.

Цель: Совершенствование речи дошкольников как средства коммуникации и культуры общения.

Задачи:

- ▲ *Развивать умение говорить и слушать. Развивать интерес и внимание к слову, собственной речи и речи окружающих.*
- ▲ *Способствовать развитию всех компонентов речи.*
- ▲ *Обучать навыкам эффективной коммуникации, поддержка речевой активности и инициативы ребенка.*
- ▲ *Способствовать развитию творческого воображения и фантазии в процессе речевой деятельности.*

○ *На базе МБДОУ «Детский сад №20» функционирует театральная мастерская «Театральный винегрет» направленная на художественно-эстетическое развитие дошкольников. Посещение факультатива осуществляется на добровольной основе, занимаются дети 3-4 лет. Занятия проводятся воспитателем на базе детского сада. Курс занятий рассчитан на 8 месяцев (с октября по май). Занятия проводятся 4 раза в месяц (1 раз в неделю) во 2 половине дня.*

Цель: Развитие творческих способностей детей средствами театрального искусства.

Задачи:

- *Создание условий для развития творческой активности, инициативы, индивидуальности каждого ребенка.*
- *Приобщение детей к театральной культуре. Знакомство с разными видами театрального искусства.*
- *Совершенствование артистических навыков и исполнительских умений детей.*
- *Развитие сотрудничества и сотворчества детей и родителей.*

2.1.5. Особенности взаимодействия педагогического коллектива с семьями воспитанников

Главными целями взаимодействия педагогического коллектива ДОУ № 20 с семьями обучающихся дошкольного возраста являются:

- **обеспечение психолого-педагогической поддержки семьи и повышение компетентности родителей (законных представителей) в вопросах образования, охраны и укрепления здоровья детей младенческого, раннего и дошкольного возрастов;**
- **обеспечение единства подходов к воспитанию и обучению детей в условиях ДОО и семьи; повышение воспитательного потенциала семьи.**

Достижение этих целей осуществляется через решение **основных задач:**

1. информирование родителей (законных представителей) и общественности относительно целей ДО, общих для всего образовательного пространства Российской Федерации, о мерах господдержки семьям, имеющим детей дошкольного возраста, а также об образовательной программе, реализуемой в

ДОО;

2. просвещение родителей (законных представителей), повышение их правовой, психолого-педагогической компетентности в вопросах охраны и укрепления здоровья, развития и образования детей;

3. способствование развитию ответственного и осознанного родительства как базовой основы благополучия семьи;

4. построение взаимодействия в форме сотрудничества и установления партнёрских отношений с родителями (законными представителями) детей младенческого, раннего и дошкольного возраста для решения образовательных задач;

5. вовлечение родителей (законных представителей) в образовательный процесс.

Принципы взаимодействия с семьями воспитанников

Построение взаимодействия с родителями придерживается следующих принципов:

– приоритет семьи в воспитании, обучении и развитии ребёнка: в соответствии с Законом об образовании у родителей (законных представителей) обучающихся не только есть преимущественное право на обучение и воспитание детей, но именно они должны заложить основы физического, нравственного и интеллектуального развития личности ребёнка.

– открытость: для родителей (законных представителей) доступна актуальная информация об особенностях пребывания ребёнка в группе; каждому родителю(законному представителю) предоставлен свободный доступ в ДОО; между родителями (законными представителями) существует обмен информацией об особенностях развития ребёнка в ДОО и семье.

– взаимное доверие, уважение, доброжелательность во взаимоотношениях педагогов и родителей (законных представителей): при взаимодействии педагоги придерживаются этики и культурных правил общения, проявляют позитивный настрой на общение и сотрудничество с родителями (законными представителями); этично и разумно используют полученную информацию как со стороны педагогов, так и со стороны родителей (законных представителей) в интересах детей.

– Индивидуально-дифференцированный подход к каждой семье: при взаимодействии учитываются особенности семейного воспитания, потребности родителей (законных представителей) в отношении образования ребёнка, отношение к педагогу и ДОО, проводимым мероприятиям; возможности включения родителей (законных представителей) в совместное решение образовательных задач.

– Возрастосообразность: при планировании и осуществлении взаимодействия учитываются особенности и характер отношений ребёнка с родителями(законными представителями), прежде всего, с матерью(преимущественно для детей младенческого и раннего возраста), обусловленные возрастными особенностями развития детей.

Деятельность педагогического коллектива ДООУ по построению с родителями (законными представителями) обучающихся осуществляется **по нескольким направлениям:**

1) диагностико-аналитическое направление включает получение и анализ данных о семье каждого обучающегося, её запросах в отношении охраны здоровья и развития ребёнка; об уровне психолого-педагогической компетентности родителей (законных представителей); а также планирование работы с семьёй с учётом проведенного анализа; согласование воспитательных задач.

2) просветительское направление предполагает просвещение родителей (законных представителей) по вопросам психофизиологического и психического развития детей младенческого, раннего и дошкольного возрастов; выбора эффективных методов обучения и воспитания детей определенного возраста; ознакомление с актуальной информацией о государственной политике в области ДО, включая информирование о мерах поддержки семьям с детьми дошкольного возраста; информирование об особенностях реализуемой в ДООУ образовательной программы; условиях пребывания ребёнка в группе ДООУ; содержания и методах образовательной работы с детьми.

3) консультационное направление объединяет в себе консультирование родителей (законных представителей) по вопросам взаимодействия с ребёнком, преодоления возникающих проблем воспитания и обучения детей, в том числе с ООП в условиях семьи; особенностей поведения и взаимодействия ребёнка со сверстниками и педагогом; возникающих проблемных ситуациях; способам воспитания и построения продуктивного взаимодействия с детьми младенческого, раннего и дошкольного возрастов; способам организации и участия в детских деятельности, образовательном процессе и другому.

Совместная образовательная деятельность педагогов и родителей (законных представителей) основана на сотрудничестве в реализации некоторых образовательных задач, вопросах организации РППС и образовательных мероприятий; поддержке образовательных инициатив родителей (законных представителей) детей младенческого, раннего и дошкольного возрастов; разработке и реализации образовательных проектов ДООУ совместно с семьёй.

Особое внимание в просветительской деятельности ДООУ уделяется повышению компетентности родителей (законных представителей) в вопросах здоровьесбережения ребёнка. Реализация данной темы осуществляется в процессе следующих **направлений просветительской деятельности:**

▲ Информирование о факторах, положительно влияющих на физическое и психическое здоровье ребёнка (рациональная организация режима дня ребёнка, правильное питание в семье, закаливание, организация двигательной активности, благоприятный психологический микроклимат в семье и спокойное общение с ребёнком и др.), о действии негативных

факторов(переохлаждение, перегревание, перекармливание и др.), наносящих непоправимый вред здоровью ребёнка.

▲ Своевременное информирование о важности вакцинирования в соответствии с рекомендациями Национального календаря профилактических прививок по эпидемическим показаниям;

▲ Информирование родителей (законных представителей) об актуальных задачах физического воспитания детей на разных возрастных этапах их развития, а также возможности ДОУ и семьи в решении данных задач;

▲ Знакомство родителей (законных представителей)о негативном влиянии на развитие детей систематического и бесконтрольного использования ИТ-технологий(нарушение сна, возбудимость, изменение качества памяти, внимания, мышления; проблемы социализации, общения и др.)

Эффективность просветительской работы по вопросам здоровьесбережения повышена за счет привлечения к тематическим встречам профильных специалистов.

Направления деятельности педагогов реализуются в разных **формах** (групповых или индивидуальных) посредством **различных методов, приёмов и способов взаимодействия** с родителями (законными представителями):

▲ Диагностико-аналитическое направление реализуется через опросы, социологические срезы, индивидуальные блокноты, «почтовый ящик», педагогические беседы с родителями (законными представителями); дни открытых дверей, открытые просмотры занятий и других видов деятельности и т.д.

▲ Просветительское и консультационное направление реализуется через групповые родительские собрания, конференции, круглые столы, семинары, практикумы, тренинги, ролевые игры, консультации, педагогические гостиные, родительские клубы и др.; информационные проспекты, стенды, ширмы, папки передвижки для родителей (законных представителей), журналы и газеты , издаваемые в ДОУ для родителей (законных представителей), педагогические библиотеки, сайт ДОУ и социальная группа в сети Интернет; медиа-репортажи и интервью; фотографии, выставки детских работ, совместных работ родителей (законных представителей) и детей. Включают так же и досуговую форму-совместные праздники и вечера, семейные спортивные и тематические мероприятия, тематические досуги, знакомство с семейными традициями и др.

Для вовлечения родителей (законных представителей) в образовательную деятельность используются специально разработанные (подобранные) дидактические материалы для организации совместной деятельности родителей (законных представителей) с детьми в семейных условиях, в соответствии с образовательными задачами реализуемыми в ДОУ. Эти материалы сопровождаются подробными инструкциями по их использованию и рекомендациями по построению взаимодействия с ребёнком (с учётом возрастных особенностей). Кроме того, активно используется

воспитательный потенциал семьи для решения образовательных задач, привлекая родителей (законных представителей) к участию в образовательных мероприятиях, направленных на решение познавательных и воспитательных задач.

Незаменимой формой установления доверительного делового контакта между семьей и ДООУ является диалог педагога и родителей (законных представителей). Диалог позволяет совместно анализировать поведение и проблемы ребёнка, выяснить причины проблем и искать подходящие возможности, ресурсы семьи и пути их решения. В диалоге проходит просвещение родителей (законных представителей), их консультирование по вопросам выбора оптимального образовательного маршрута для конкретного ребёнка, а так же согласование совместных действий, которые могут быть предприняты со стороны ДООУ и семьи для разрешения возможных проблем и трудностей ребёнка в освоении образовательной программы.

Педагоги самостоятельно выбирают педагогически обоснованные методы, приёмы и способы взаимодействия с семьями обучающихся в зависимости от стоящих перед ними задач. Сочетание традиционных и инновационных технологий сотрудничества позволяет педагогам ДООУ устанавливать доверительные и партнерские отношения с родителями (законными представителями) и достигать основные цели взаимодействия ДООУ с родителями (законными представителями) детей дошкольного возраста.

СОЦИАЛЬНЫЙ ПАСПОРТ СЕМЕЙ

«МБДОУ «Детский сад № 20 «Ленок» на 01.09.2024 г.

№ п.п.	Категории семей	Кол-во семей		
		2024 г	2025 г	2026 г
1	Количество семей с детьми, из них:			
	Полных семей			
	Неполных семей			
	Из них:			
	- семья одинокой матери (отца)			
	- семьи, где детей воспитывает один родитель (потеря кормильца)			
	- семьи, где родители разведены			
2	Семьи социального риска, из них			
	- Семьи, имеющие детей, находящихся в социально-опасном положении			
	- Семьи, в которых родители не выполняют свои обязанности			
	- Семьи, в которых родители жестоко обращаются с детьми			

3	Многодетные семьи			
4.	Замещающие семьи, из них:			
	- опекунские семьи			
	- приемные семьи			
5.	Семьи с детьми-инвалидами			
6.	Малообеспеченные семьи			
7.	Национальность			
	- русские			
	- другие национальности			

Направления и формы взаимодействия с семьями воспитанников

<i>Педагогический мониторинг</i>	<ul style="list-style-type: none"> — социологические срезы — изучение потребностей родителей — изучение удовлетворенности родителей — анкетирование — наблюдение — изучение медицинских карт — мониторинг 	<p>Изучение своеобразия семей, особенностей семейного воспитания, педагогических проблем, степень удовлетворенности родителями работой ДОУ.</p> <p>Выявление интересов и потребностей родителей, возможности участия каждого родителя в педагогическом процессе.</p>
<i>Педагогическая поддержка</i>	<ul style="list-style-type: none"> — папки-передвижки — памятки-рекомендации для родителей — буклеты — педагогические газеты — открытки-приглашения — выставки книг — информационные стенды — консультативный пункт — посещение семей — день открытых дверей — проекты — мастер-класс 	<p>Оказание помощи родителям в понимании своих возможностей как родителя и особенностей ребенка.</p> <p>Популяризация лучшего семейного опыта семейного воспитания и традиций.</p> <p>Сплочение родительского коллектива.</p>
<i>Педагогическое образование родителей</i>	<ul style="list-style-type: none"> - общее родительское собрание - групповое родительское собрание - семинары-практикумы - индивидуальные тематические консультации - групповые консультации - обновление информационных стендов - педагогическая библиотека - «Круглый стол» с участием 	<p>Развитие компетентности родителей в области педагогики и психологии.</p> <p>Удовлетворение образовательных запросов родителей.</p> <p>Темы педагогического образования родителей выбираются по их потребностям (запросам)</p>

	<ul style="list-style-type: none"> учителей школ - сайт ДОУ - консультации специалистов - игротеки - ссылки на электронные носители - семейные клубы 	
Педагогическое партнерство	<ul style="list-style-type: none"> - совместное планирование и проведение досугов, развлечений, праздников, игр и выставок - привлечение родительского сообщества к планированию и реализации совместной деятельности (реализация проектов, обогащение предметно-развивающей среды, экскурсии) - конкурс по благоустройству и озеленению участка - родительский клуб - семейный клуб - школа родителей будущих первоклассников - музыкальная гостиная - театральный фестиваль - педагогический фестиваль - мастер-класс проводят родители - традиции ДОУ - поход - конкурсы по интересам и запросам родителей 	Развитие совместного общения взрослых и детей. Сплочение родителей и педагогов. Формирование позиции родителя как непосредственного участника образовательного процесса

Модель взаимодействия ДОУ с семьями воспитанников

Содержание деятельности	Формы проведения	Планируемые результаты в деятельности родителей	Сроки Периодичность	Ответственные
1. Педагогический мониторинг				
Составление социального паспорта группы, ДОУ	Социологические срезы	Проявляют открытость во взаимодействии	Сентябрь	Воспитатели, старший воспитатель
Изучение проблем, потребностей семей	Анкетирование Наблюдение		Сентябрь, январь	Воспитатели Специалисты ДОУ
Выявление	Изучение	Осуществляют	Сентябрь	Старшая

индивидуальных особенностей детей	медицинских карт	индивидуальный подход к ребенку		медсестра
Изучение особенностей семей, семейного воспитания	Анкетирование	Готовы к объединению усилий для развития и воспитания детей	Октябрь	Воспитатели
Определение удовлетворенности и родителей работой ДОУ	Мониторинг	Удовлетворены условиями ДОУ для воспитания и развития детей	Май	Воспитатели, Педагог-психолог
2. Педагогическая поддержка				
Обновление информационных стендов	Постоянные рубрики: - режим дня - сетка НОД - расписание деятельности - объявления Вариативные: - «Мамина школа» - «Тематика недели» - «Мир вокруг нас» - «Праздничная карусель» - «Жизнь без опасностей»	Владеют своевременной и востребованной информацией	2 раза в год 2 раза в год По востребованности и Не менее 1 раз в неделю	Воспитатели, старший воспитатель
Совместное решение проблемных вопросов	Индивидуальные консультации	Взаимопроникновения в проблемы друг друга	По запросу	Воспитатели и специалисты ДОУ
Ориентация родителей на содержание воспитательно-образовательной работы в группе	Папки-передвижки Информационные стенды	Владеют востребованной информацией	Не менее 2 в год 1 раз в неделю	Воспитатели и специалисты ДОУ
Организация совместной деятельности с семьями детей	День открытых дверей	Активно включаются в воспитательно-образовательный процесс	В течении года	Воспитатели и специалисты ДОУ
Создание атмосферы общности интересов	Выставка детской и педагогической литературы	Взаимодействие с педагогами ДОУ в воспитательно-образовательном процессе	В соответствии с ООП	Воспитатели
	Буклеты-	Владеют	По запросу	Воспитатели и

Взаимоподдержка в решении проблемных вопросов	рекомендации	информацией по решению проблемных вопросов		специалисты ДОУ
	«Почтовый ящик»		По запросу	Воспитатели, педагог-психолог
	Посещение семей		По запросу	Воспитатели
3. Педагогическое образование родителей				
	Общие родительские собрания	Владеют информацией о ДОУ, участвуют в планировании	2 раза в год	Заведующая ДОУ Родительский комитет
Повышение педагогической компетентности родителей в вопросах всестороннего развития детей	Групповые родительские собрания		4 раза в год	Воспитатели, специалисты по запросам
	1. Знакомство с особенностями возрастных и программных требований.	Наличие знаний о возрастных физиологических особенностях	Сентябрь-октябрь	Воспитатели
	2. Тематическое 3. Тематическое (по плану воспитателя)	Создание единого образовательного пространства	Декабрь-март	Воспитатели, специалисты ДОУ
	4 «Наши достижения» (результаты мониторинга)	Владеют информацией о динамике развития ребенка	Май	Воспитатели
	Консультации: - индивидуальные - групповые (по плану воспитателя)	Проявляют интерес к развитию ребенка	По запросу Не менее 1 в месяц	Воспитатели
Практический показ педагогических методов и приемов воспитания и развития детей	Семинары-практикумы Мастер-классы Клуб молодой семьи	Владеют педагогическими методами и приемами воспитания и развития ребенка	В соответствии с годовым планом	Воспитатели, специалисты ДОУ
	Открытый показ детской деятельности		Не менее 1 раза в год	Воспитатели
Обновление информационных стендов	Вариативные - «Страничка специалистов» - «Мир вокруг нас»	Владеют востребованной информацией о воспитании и развитии ребенка	Не менее 1 раза в месяц	Воспитатели, специалисты ДОУ
	«Круглый стол» с	Владеет		Педагог-

	участием учителей школы № 9	информацией о требованиях подготовки детей к школе	1 раз в год	психолог, учителя начальных классов, воспитатели
4.Педагогическое партнерство				
Организация продуктивного общения всех участников образовательного пространства	Тематические музыкальные праздники	Улучшение детско-родительских отношений и творческая само реализация в совместной деятельности	В соответствии с ООП	Музыкальные руководители
	Физкультурные праздники		Ноябрь Январь Июнь	Руководитель по физической культуре
	Фестиваль «Театральная весна»		Апрель	Все педагоги ДОУ

Система оценки достижения планируемых результатов

Планируемые результаты в деятельности родителей	Диагностический инструментарий	Сроки / Периодичность	Ответственные
Удовлетворённость условиями ДОУ для воспитания и развития детей	Анкета «Удовлетворённость родителей качеством дошкольного образования» Р.Б.Стеркина Анкета «Удовлетворенность подготовкой детей к школе»	Май	Старший воспитатель, воспитатели
Активно включаются в воспитательно-образовательный процесс, взаимодействуют с педагогами ДОУ в воспитательно-образовательном процессе	«Анкета-знакомство» «Рейтинг воспитателя» Анкета «Здоровый ребенок – талантливый ребенок»	Июнь Февраль	Воспитатели Руководитель по физической культуре
Владеют информацией о ДОУ, участвуют в планировании.	Анкета специалистов ДОУ	Ноябрь В течение года	Специалисты ДОУ

Наличие знаний о возрастных физиологических особенностях	Наблюдение		Воспитатели, специалисты ДОУ
Осуществляют воспитание и развитие детей с учётом знаний их психофизиологических особенностей, педагогических методов и приёмов			
Улучшение детско-родительских отношений на основе совместной деятельности	Анкета «Выявление интересов и предпочтений ребенка дома»	По запросу	Воспитатели

2.1.6. Направления и задачи коррекционно-развивающей работы

Коррекционно-развивающая работа организуется: по обоснованному запросу педагогов и родителей (законных представителей); на основании результатов психологической диагностики; на основании рекомендаций ППК.

Коррекционно-развивающая работа в Организации реализуется в форме групповых и/или индивидуальных коррекционно-развивающих занятий. Выбор конкретной программы коррекционно-развивающих мероприятий, их количестве, форме организации, методов и технологий реализации определяется Организацией самостоятельно, исходя из возрастных особенностей и ООП обучающихся.

Содержание коррекционно-развивающей работы для каждого обучающегося определяется с учетом его ООП на основе рекомендаций ППК Организации.

Содержание коррекционно-развивающей работы на уровне дошкольного образования

Диагностическая работа включает:

- своевременное выявление детей, нуждающихся в психолого-педагогическом сопровождении;
- раннюю (с первых дней пребывания обучающегося в образовательной организации) диагностику отклонений в развитии и анализ причин трудностей социальной адаптации;
- комплексный сбор сведений об обучающемся на основании

диагностической информации от специалистов разного профиля;

- определение уровня актуального и зоны ближайшего развития обучающегося с ОВЗ;

- с трудностями в обучении и социализации, выявление его резервных возможностей;

- изучение уровня общего развития обучающихся (с учетом особенностей нозологической группы), возможностей вербальной и невербальной коммуникации со сверстниками и взрослыми;

- изучение развития эмоционально-волевой сферы и личностных особенностей обучающихся;

- изучение индивидуальных образовательных и социально-коммуникативных потребностей обучающихся;

- изучение социальной ситуации развития и условий семейного воспитания ребенка;

- изучение уровня адаптации и адаптивных возможностей обучающегося;

- изучение, констатацию в развитии ребенка его интересов и склонностей; мониторинг развития детей и предупреждение возникновения психолого-педагогических проблем в их развитии;

выявление детей-мигрантов, имеющих трудности в обучении и социально-психологической адаптации, дифференциальная диагностика и оценка этнокультурной природы имеющихся трудностей;

- всестороннее психолого-педагогическое изучение личности ребенка;

- системный разносторонний контроль специалистов за уровнем и динамикой развития обучающегося, а также за созданием необходимых условий, соответствующих особым (индивидуальным) образовательным потребностям обучающегося.

Консультативная работа включает:

- разработку рекомендаций по основным направлениям работы с обучающимися с трудностями в речевом развитии (ТНР), единых для всех участников образовательных отношений;

- консультирование специалистами педагогов по выбору индивидуально ориентированных методов и приемов работы с обучающимся с ТНР;

- консультативную помощь семье в вопросах выбора оптимальной стратегии воспитания и приемов коррекционно-развивающей работы с ребенком с ТНР.

Информационно-просветительская работа предусматривает:

- различные формы просветительской деятельности (лекции, беседы, информационные стенды, печатные материалы, электронные ресурсы), направленные на разъяснение участникам образовательных отношений — родителям (законным представителям), педагогическим работникам —

вопросов, связанных с особенностями образовательного процесса и психолого-педагогического сопровождения обучающихся с ТНР, трудностями в их обучении и социализации;

- проведение тематических выступлений, онлайн-консультаций для педагогов и родителей по разъяснению индивидуально-типологических особенностей детей с ТНР, трудностей в обучении и социализации.

Реализация коррекционно-развивающей работы с обучающимися с ОВЗ (дети с тяжелыми нарушениями речи) осуществляется в соответствии с Адаптированной образовательной программой ДОУ.

Направленность КРР с билингвальными воспитанниками, детьми мигрантов, испытывающими трудности с пониманием государственного языка РФ на дошкольном уровне образования:

развитие коммуникативных навыков, формирование чувствительности к сверстнику, его эмоциональному состоянию, намерениям и желаниям; формирование уверенного поведения и социальной успешности;

коррекцию деструктивных эмоциональных состояний, возникающих вследствие попадания в новую языковую и культурную среду (тревога, неуверенность, агрессия);

создание атмосферы доброжелательности, заботы и уважения по отношению к ребенку. Таким образом, работу по социализации и языковой адаптации детей иностранных граждан,

обучающихся в организациях, реализующих программы ДО в РФ, рекомендуется организовывать с учетом особенностей социальной ситуации каждого ребенка персонально.

Психолого-педагогическое сопровождение детей данной целевой группы может осуществляться в контексте общей программы адаптации ребенка к ДОО. В случаях выраженных проблем социализации, личностного развития и общей дезадаптации ребенка, его включение в программу КРР может быть осуществлено на основе заключения ППК по результатам психологической диагностики или по запросу родителей (законных представителей) ребенка.

Образовательная деятельность в группе компенсирующей направленности (логопедической группе) для детей с ОНР и ФФН.

Коррекционная работа в логопедической группе направлена на решение следующих задач:

- на обеспечение коррекции нарушений речевого развития детей с ОНР и ФФН, оказание квалифицированной помощи в освоении программы;

-освоение детьми с речевыми нарушениями программы, их разностороннее развитие с учетом возрастных и индивидуальных особенностей и особых образовательных потребностей, социальной адаптации.

Формы, способы, методы и средства реализации программы подбираются с учетом возрастных и индивидуальных особенностей воспитанников, специфики их образовательных потребностей и интересов в разных видах деятельности.

Парциальная коррекционная программа, реализуемая в логопедической группе

Автор, составитель	Наименование издания, издательство. Год издания
Н.В. Нищева	Примерная программа коррекционно-развивающей работы в логопедической группе для детей с общим недоразвитием речи (с 3 до 7 лет) ООО «Издательство «ДЕТСТВО-ПРЕСС» 2013г

Максимально допустимый объем образовательной нагрузки по реализации «Примерной программы коррекционно-развивающей работы в логопедической группе для детей с общим недоразвитием речи (с 3 до 7 лет)» Н.В. Нищевой

МБДОУ «Детский сад № 20 «Ленок»

В о з р а с т	1 период			2 период			3 период			Ко л- во фр он тал ь- ны х за- ня- ти й в год			
	Месяц	Количество			Месяц	Количество			месяц		Количество		
		В неделю				В	В	З		В	В	З	
		В месяц				н	м	а		н	м	а	
		За период				е	е	п		е	е	п	
						д	с	е		д	с	е	
						е	р	и		е	я	п	
						л	ц	о		л	ц	е	
						ю		д		ю		р	
												и	
												о	
												д	
5-6	Сентябрь	4	16	40	Вторая	4	16	56	Вторая	4	8	56	152

лет	Октябрь	4	16		половина				половина				
	первая				ноября				февраля				
	половина	4	8		Декабрь	4	16		Март	4	16		
	ноября				Январь	4	16		Апрель	4	16		
					Первая				Май	4	16		
					половина	4	8						
	февраля				февраль								
6-7 лет	Сентябрь	4	16	32	Ноябрь	4	16	64	Март	4	16	48	144
	октябрь	4	16		Декабрь	4	16		Апрель	4	16		
					Январь	4	16		май	4	16		
					февраль	4	16						

Основные направления работы по развитию речи детей.

- Формирование полноценных произносительных навыков.
- Развитие фонематического восприятия, фонематических представлений, доступных возрасту форм звукового анализа и синтеза.
- Формирование фонационного (речевого) дыхания.
- Формирование слоговой структуры речи.
- Обогащение словаря детей преимущественно привлечением внимания к способам словообразования и эмоционально-оценочному значению слов.
- Развитие грамматического строя речи.
- Формирование темпо-ритмической (интонация, система пауз) и динамической (регулирование громкости голоса) организации звучащей речи
- Формирование элементарных навыков письма и чтения на основе исправленного звукопроизношения и полноценного фонематического восприятия.

Содержание коррекционной работы определяют **принципы**:

- **Соблюдение интересов ребёнка.** Принцип определяет позицию логопеда, который призван решать проблему ребёнка с максимальной пользой в интересах ребёнка.

- **Системность.** Принцип обеспечивает единство диагностики, коррекции и развития, т.е. системный подход к анализу особенностей развития и коррекции нарушений детей с ОВЗ, а так же всесторонний многоуровневый подход специалистов различного профиля, взаимодействие и согласованность их действий в решении проблем ребёнка; участие в данном процессе всех участников образовательного процесса.

- **Непрерывность.** Принцип гарантирует ребёнку и его родителям (законным представителям) непрерывность помощи до решения проблемы или определения подхода к её решению.

- **Рекомендательный характер оказания помощи.** Принцип обеспечивает соблюдение гарантированных законодательством прав родителей (законных

представителей) детей с ОВЗ защищать права и интересы детей, включая обязательное согласование с родителями (законными представителями) вопроса о направлении (переводе) детей с ОВЗ в группы комбинированной направленности.

Работа учителя - логопеда с участниками коррекционно-образовательного процесса

Вопросам взаимосвязи детского сада с семьей в последнее время уделяется все большее внимание, так как личность ребенка формируется, прежде всего, в семье и семейных отношениях. В дошкольных учреждениях создаются условия, имитирующие домашние, к образовательно-воспитательному процессу привлекаются родители, которые участвуют в занятиях, спортивных праздниках, викторинах, вечерах досуга, театрализованных представлениях. Педагоги работают над созданием единого сообщества, объединяющего взрослых и детей.

В компенсирующей группе логопед и другие специалисты проводят для родителей открытые и совместные занятия, пытаются привлечь родителей к коррекционно-развивающей работе через систему методических рекомендаций. Эти рекомендации родители получают в устной форме на вечерних консультациях, еженедельно в письменной форме в индивидуальных тетрадях и на стендах родительского уголка. Рекомендации родителям и домашние занятия родителей с детьми необходимы для того, чтобы как можно скорее ликвидировать отставание детей, как в речевом, так и в общем развитии.

Задания пособий подобраны в соответствии с изучаемыми в логопедических группах детского сада лексическими темами и требованиями Программы. Для каждого ребенка учтены его индивидуальные особенности развития. Речевую активность детей родители должны поддерживать и всячески стимулировать.

Родители должны стремиться создавать такие ситуации, которые будут побуждать детей применять знания и умения, имеющиеся в их жизненном багаже. Опора на знания, которые были сформированы ранее, становятся одной из основ домашней работы с детьми. Родители должны стимулировать познавательную активность детей, создавать творческие игровые ситуации.

В свою очередь работа с детьми седьмого года жизни строится на систематизации полученных ранее знаний, что создаст предпосылки для успешной подготовки детей к обучению в школе.

Основными задачами коррекционно-развивающей деятельности являются:

~ Создание единого коррекционно-образовательного пространства;

- ~ Оборудование предметно-развивающей среды, стимулирующей речевое и личностное развитие ребёнка;
- ~ Повышение уровня подготовки специалистов;
- ~ Пропаганда логопедических знаний среди родителей и педагогов;
- ~ Расширение интегративных связей, объединение усилий педагогов, медицинских работников, детей и родителей в целях коррекции речевых нарушений.

Успех совместной коррекционно-педагогической работы с детьми, имеющими тяжелые нарушения речи, во многом зависит от правильно организованного взаимодействия логопеда, воспитателей, психолога, музыкального руководителя, инструктора по физической культуре, медицинских работников и родителей.

Исследованиями доказано, что если интеллектуальный и эмоциональный потенциал ребенка не получает должного развития в дошкольном возрасте, то впоследствии не удастся реализовать его в полной мере. Особенно это касается детей с ОНР, которые имеют отклонения не только в плане речевого развития, но и общего психического.

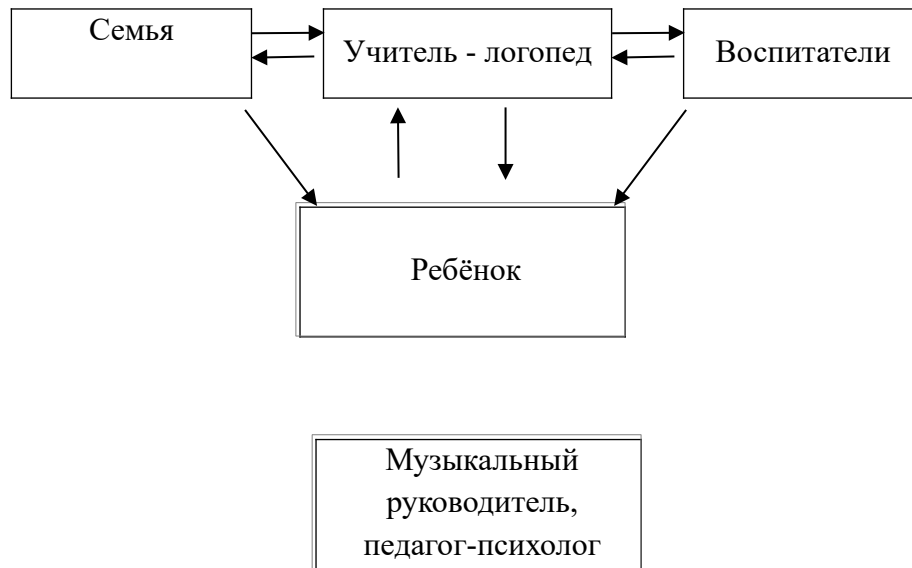
Уже в дошкольном возрасте у них возникают трудности в усвоении программы дошкольного образовательного учреждения, они малоактивны на занятиях, плохо запоминают материал, легко отвлекаются. Уровень развития познавательной деятельности и речи таких детей оказывается более низким по сравнению с их сверстниками.

Поэтому каждый из специалистов ДОУ, решая свои задачи, определенные образовательными программами и положениями о ДОУ, должен принять участие в формировании и закреплении правильных речевых навыков у детей, развитии сенсомоторной сферы, высших психических процессов и укреплении здоровья.

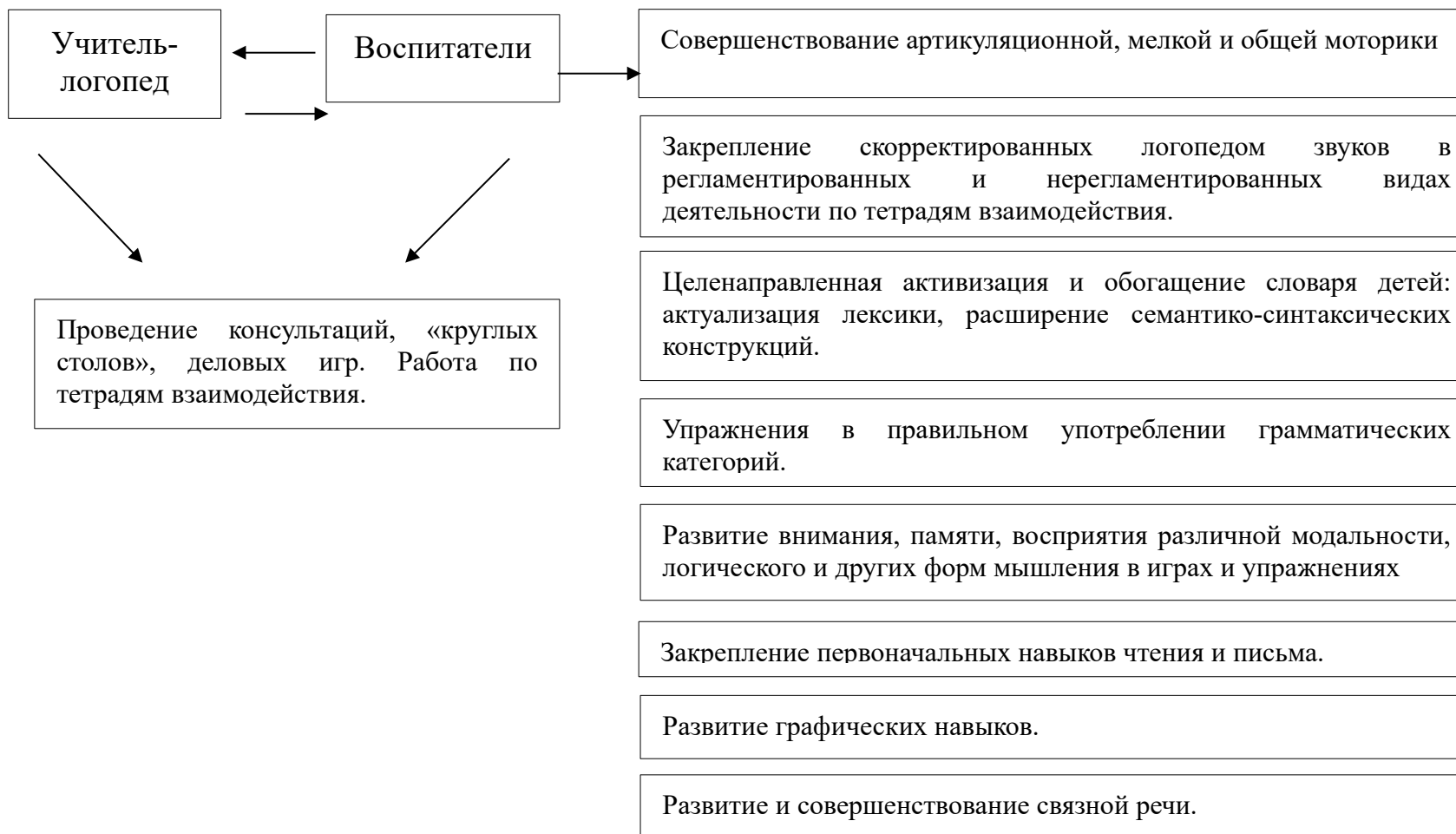
Учитель - логопед организует взаимодействие специалистов в коррекционно-педагогическом процессе ДОУ. Он планирует и координирует психолого-педагогическое сопровождение детей с тяжелыми нарушениями речи.

Рациональная организация совместной деятельности помогает правильно использовать кадровый потенциал, рабочее время, определять основные направления коррекционно-развивающей работы и умело реализовывать личностно-ориентированные формы общения с детьми.

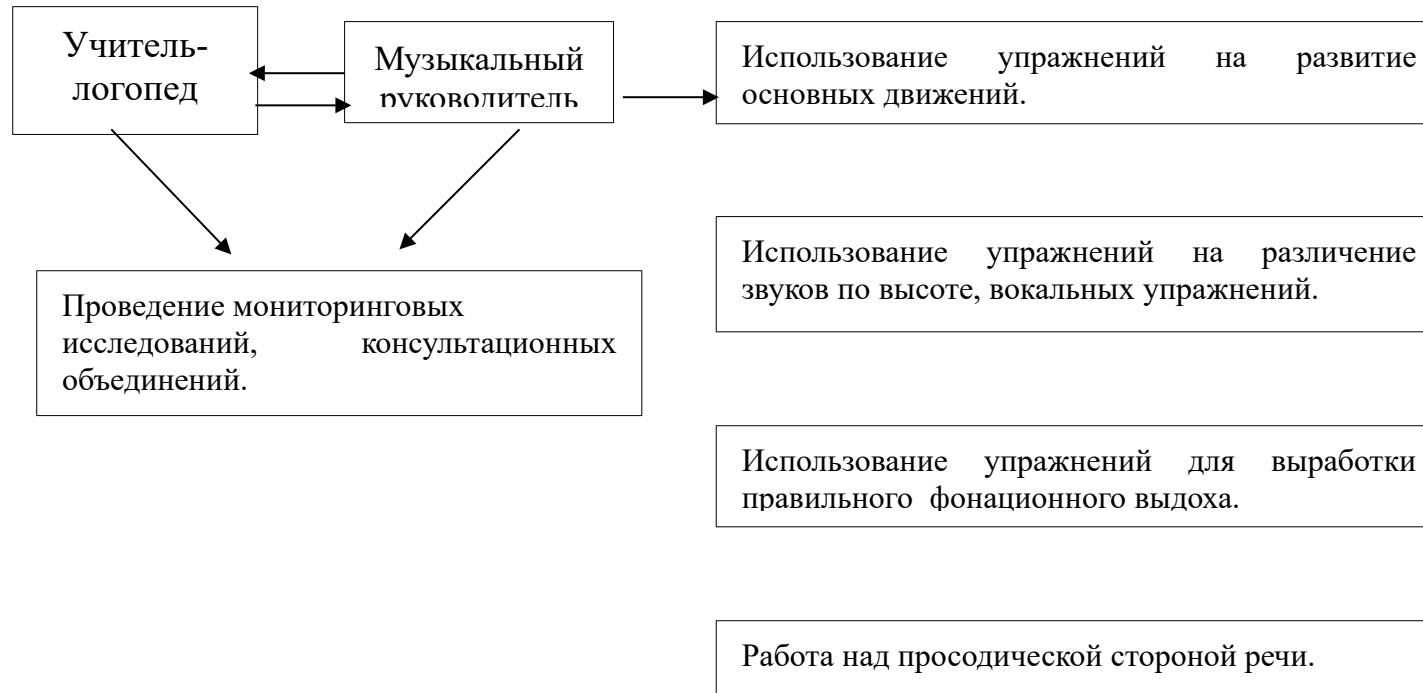
Модель взаимодействия субъектов коррекционно-образовательного процесса



Система взаимодействия учителя-логопеда и воспитателя по созданию условий для коррекции и компенсации речевой патологии



Система взаимодействия учителя-логопеда и музыкального руководителя по созданию условий для коррекции и компенсации речевой патологии



Планы совместной деятельности специалистов ДОУ

Мероприятия	Срок	Ответственные
<i>Организационные мероприятия</i>		
Комплексное психолого-медико-педагогическое обследование детей ДОУ в ПМПК	Апрель	Заведующий ДОУ, учитель-логопед, медицинские работники
Комплектование логопедических групп с учетом рекомендаций ПМПК	Апрель— Июнь	Заведующий ДОУ, учитель-логопед, педагог-психолог
Анкетирование родителей с целью получения информации о раннем психофизическом развитии детей и выявления запросов, пожеланий	Сентябрь	Учитель-логопед, медсестра, педагог-психолог
Обсуждение и утверждение годового плана совместной работы участников коррекционно-педагогического процесса по преодолению речевых нарушений и совершенствованию познавательной сферы у детей	Сентябрь	Учитель-логопед, воспитатели
Выставка книг, методических пособий, дидактических игр, используемых в коррекционно-педагогической работе	В течение года	Специалисты, учитель-логопед
Оформление стендов, папок-передвижек для родителей с рекомендациями профильных специалистов	Ежемесячно	Учитель-логопед, специалисты
<i>Формирование у педагогов, родителей информационной готовности к коррекционной работе с детьми, имеющими речевые проблемы</i>		
Особенности речевого и психофизического развития детей с речевыми нарушениями	Декабрь	Учитель-логопед, медсестра, педагог-психолог
Специфика работы воспитателей, специалистов с детьми логопедических групп	Ноябрь	Учитель-логопед
Консультативно-информационная помощь воспитателям, специалистам, родителям: — организация индивидуальных занятий с ребенком; — методика проведения артикуляционной гимнастики; — личностно-ориентированная модель взаимодействия взрослого и ребенка; — создание предметно-развивающей и обогащенной речевой среды в логопедических группах; — консультации по запросам	Октябрь	Учитель-логопед
	Октябрь	
	Ноябрь	Заведующий ДОУ, учитель-логопед
	В течение Года	
Инновации в дошкольном специальном образовании		Педагоги
<i>Совместная коррекционно-педагогическая деятельность</i>		
Обследование различных сторон психофизического развития детей	Сентябрь	Воспитатели, специалисты

Составление индивидуальных планов (программ) коррекционно-педагогической работы	— II —	То же
Корректировка календарно-тематических планов работы специалистов на основе обобщенных данных, полученных в ходе обследования, и других источников информации	Сентябрь— октябрь	Специалисты
Взаимопосещение занятий: — групповых; — индивидуальных; — интегрированных	Декабрь— апрель	Учитель-логопед, специалисты
Проведение тематических родительских собраний	Октябрь, январь, май	Учитель-логопед, воспитатели, специалисты
Участие в работе психолого-педагогического консилиума	В течение учебного года	Специалисты, воспитатели, родители
<i>Аналитические мероприятия</i>		
Проведение психолого-педагогического и логопедического мониторинга	Декабрь — апрель	Специалисты, Воспитатели
Анализ коррекционно-педагогической работы за год. Определение задач на новый учебный год (круглый стол)	Май	То же
Составление цифрового и аналитического отчета	— II —	Учитель-логопед
Выступление на итоговом педагогическом совете	— II —	— // —

Целевые ориентиры на этапе завершения дошкольного образования в рамках коррекции нарушений развития:

- Овладение речью как средством общения, максимальное раскрытие потенциальных возможностей дошкольников в совершенствовании речевых, коммуникативных умений.
- Овладение компонентами устной речи (звукопроизношение, слоговая структура слов, лексико-грамматический строй речи, связная речь), свободное использование речи для выражения мыслей и желаний.
- Формирование сравнительно высокого уровня развития связной речи, диалогической речи с использованием разных форм общения со взрослыми и сверстниками (деловое, познавательное, личностное).
- Способность ориентироваться в ситуации активного общения, применяя образцы речи и навыки речевого этикета.

- Адекватное использование вербальных и невербальных средств общения, овладение конструктивными способами взаимодействия с детьми и взрослыми (умение договариваться, распределять действия при сотрудничестве).
- Отсутствие психологического барьера при общении.
- Овладение предпосылками грамотности.

Планируемые результаты освоения Программы в рамках коррекции нарушений развития

Планируемые промежуточные результаты освоения коррекционно-образовательной программы детьми **старшей группы с фонетико-фонематическим недоразвитием речи.**

Интегративное качество	Уровень сформированности.
Звукопроизношение	Правильно артикулирует все звуки речи в различных фонетических позициях и формах речи. Замечает ошибки сверстников в произношении, исправляет их.
Фонематическое восприятие.	Чётко дифференцирует все изученные звуки.
Навыки звукового анализа и синтеза.	Выделяет в предложении слова с заданным звуком, определяет место звука в слове. Называет последовательность слогов и звуков в словах. Различает понятия «звук», «слог» на практическом уровне.
Навыки лексико-синтаксического анализа	Называет последовательность слов в предложении. Различает понятия «слово», «предложение» на практическом уровне.
Интонационно-выразительная сторона речи.	Владеет интонационными средствами выразительной речи в сюжетно-ролевой игре, пересказе, чтении стихов.
Словарный запас	Владеет богатым словарным запасом. Безошибочно пользуется обобщающими словами и понятиями.
Навыки словообразования	Владеет элементарными способами словообразования.
Грамматический строй речи.	Владеет навыками согласования существительных с другими частями речи. Правильно составляет простое и сложное распространенное предложение.
Связная речь.	Правильно употребляет в самостоятельной связной речи разные конструкции предложений. Владеет диалогической и монологической формами речи. Инициативен в разговоре, отвечает на вопросы и умеет задавать встречные.

Планируемые промежуточные результаты освоения коррекционно-образовательной программы детьми **старшей группы с общим недоразвитием речи 3 уровня.**

Интегративное качество	Уровень сформированности
Звукопроизношение	Правильно артикулирует все звуки речи в различных фонети-

	ческих позициях. Замечает ошибки сверстников в произношении, исправляет их.
Фонематическое восприятие	Различает звуки по признакам: глухость-звонкость, твёрдость-мягкость.
Сформированность навыков звукового анализа и синтеза	Выделяет в предложении слова с заданным звуком, определяет его место в слове. Называет последовательность слогов и звуков в односложных словах (лак-лик). Различает понятия «звук», «слог» на практическом уровне.
Звуко-слоговая структура слов.	Правильно передает слоговую структуру слов, используемых в самостоятельной речи.
Понимание речи	Понимает обращенную речь в соответствии с параметрами возрастной нормы.
Словарный запас	Использует в спонтанном обращении слова различных лексико-графических категорий (существительных, глаголов, наречий, прилагательных, местоимений и т.д.) Владеет обобщающими понятиями и достаточным словарным запасом в пределах возрастной нормы.
Навыки словообразования	Владеет навыками словообразования: продуцирует названия существительных от глаголов, уменьшительно-ласкательных и увеличительных форм существительных и проч.
Грамматический строй речи.	Грамматически правильно оформляет самостоятельную речь в соответствии с нормами языка. Правильно проговаривает падежные, родовидовые окончания слов. Адекватно используются практически все сложные предлоги. Правильно использует простые и сложные распространенные предложения.
Связная речь	Правильно употребляет в самостоятельной связной речи разные конструкции предложений. Владеет диалогической и монологической формами речи. Самостоятельно пересказывает рассказы и сказки. Составляет рассказы по теме с использованием ранее отработанных синтаксических конструкций.
Подготовка к овладению элементарными навыками письма и чтения.	Владеет простейшими навыками чтения и печатания букв, слогов, слов и простых (из 2-3 слов) предложений.

2.1.7. Вариативная часть программы, часть, формируемая участниками образовательных отношений

Цель вариативной части Программы - создание оптимальных условий для всестороннего развития дошкольников через эффективное взаимодействие детей, педагогов и родителей, проектирование социальных ситуаций развития ребенка в группах общеразвивающей направленности с максимальным использованием поисково-исследовательских, деятельностных и других передовых педагогических технологий при максимальном вовлечении в образовательный процесс родителей, социальных партнеров и возможностей социокультурного пространства города Вязники и Вязниковского района в частности, обеспечивающих позитивную

социализацию, мотивацию и поддержку индивидуальности детей через общение, игру, познавательно-исследовательскую деятельность и другие формы активности, в соответствии с Федеральным государственным стандартом дошкольного образования для обеспечения разностороннего развития детей с учетом их возрастных и индивидуальных особенностей, в том числе достижение детьми уровня развития, необходимого и достаточного для успешного освоения ими образовательных программ начального общего образования, на основе индивидуального подхода и специфичных для детей дошкольного возраста видов деятельности.

Достижение цели предусматривается через решение задач:

- формирования у детей привычки к здоровому образу жизни, основ безопасности;
- развития личности обучающегося через приобщение к культурному наследию страны и города;
- формирования основ экологической культуры в условиях города;
- воспитание любви и ценностного отношения к Вязникам как к месту проживания, его культурным и историческим достопримечательностям;
- формирование у детей раннего и дошкольного возраста эстетического отношения и художественно – творческих способностей в изобразительной деятельности
- создать условия для социально-эмоционального развития детей дошкольного возраста

Принципы и подходы к формированию Программы.

1. Принцип интеграции с обязательной частью Образовательной программы предполагает, что вариативная часть качественно дополняет основную часть Образовательной программы МБДОУ.
2. Принцип достаточности предполагает, что вариативная часть не превышает 40% объема Образовательной программы.
3. Принцип востребованности предполагает, что при разработке вариативной части учитывались потребности и запросы основных участников образовательного процесса.
4. Принцип актуальности предполагает, что новшества, вносимые в Образовательную программу, отвечают потребностям в нововведениях страны, города, района.
5. Принцип максимально допустимого использования компонентов социокультурного пространства города Вязники предполагает использование социокультурных событий, предметно-пространственных компонентов и системы социокультурных связей.

6. Принцип учета индивидуальных особенностей обучающихся предполагает учет и возрастных, личностных и др. особенностей обучающихся при разработке вариативной части Образовательной программы.

7. Принцип соответствия ФГОС дошкольного образования предполагает, что все разделы вариативной части Образовательной программы соответствуют требованиям ФГОС дошкольного образования.

Специфика национальных, социокультурных и иных условий, в которых осуществляется образовательная деятельность.

МБДОУ «Детский сад № 20 «Ленок» г. Вязники находится в 3 корпусах стоящих рядом, территориально расположенных в микрорайоне Север города Вязники. В микрорайоне отсутствуют объекты промышленного производства, в близлежащих территориях имеются крупные культурно-массовые и спортивные центры (библиотеки, общеобразовательные школы, школа искусств имени Л. Ошанина, ГКЦО «Спутник», спортивный комплекс, парк).

Климатические особенности.

При проектировании содержания основной общеобразовательной программы учитываются специфические климатические особенности региона, к которому относится Владимирская область, средняя полоса России: время начала и окончания тех или иных сезонных явлений (листопад, таяние снега и т.д.) и интенсивность их протекания; состав флоры и фауны; длительность светового дня; погодные условия и т.д. Эти факторы учитываются при составлении перспективно-тематического годового плана образовательного процесса.

Процесс воспитания и развития в детском саду является непрерывным, но, тем не менее, график образовательного процесса составляется в соответствии с выделением двух периодов:

- Холодный период: учебный год (сентябрь-май), составляется определенный режим дня и расписание организованных образовательных форм.

- Теплый период (июнь-август), для которого составляется другой режим дня.

1) *На занятиях* по познанию окружающего мира, приобщению к культуре речи и подготовке к освоению грамоты дети знакомятся с явлениями природы, характерными для местности, в которой проживают (средняя полоса России); на занятиях по художественно-творческой деятельности (рисование, аппликация, лепка, конструирование) предлагаются для изображения знакомые детям звери, птицы, домашние животные, растения; на занятиях по развитию двигательных-экспрессивных способностей и навыков эти образы передаются через движение.

2) *Обучение и воспитание в ДОУ* осуществляется на русском языке (в соответствии с Уставом ДОУ)

3) *Организация образовательной среды* осуществляется с учетом

реализации принципа культуросообразности и регионального компонента, предусматривающего становление различных сфер самосознания ребенка на основе культуры своего народа, ближайшего социального окружения, на познании историко- географических, этнических особенностей, с учетом национальных ценностей и традиций в образовании.

Направления, выбранные участниками образовательных отношений из числа парциальных и иных программ

Приоритетные направления	Программы, технологии, методики
Художественно - эстетическое развитие	<i>И.А.Лыкова Парциальная программа художественного воспитания, обучения и развития детей 2-7 лет «Цветные ладошки». - М.: Карапуз-дидактика, 2007.</i> <i>И.А.Лыкова Парциальная программа «Умные пальчики» конструирования в детском саду</i>
Познавательное развитие	<i>Парциальная программа «Мы живем в России» Н.Г.Зеленова, Л.Е.Осипова</i>

1. Программа И.А. Лыковой «Цветные ладошки»

Цель программы – формирование у детей раннего и дошкольного возраста эстетического отношения и художественно – творческих способностей в изобразительной деятельности.

Задачи программы:

- развитие эстетического восприятия художественных образов и предметов окружающего мира;
- создание условий для свободного экспериментирования с художественными материалами и инструментами;
- ознакомление с универсальным «языком» искусства – средствами художественно – образной выразительности;
- обогащение индивидуального художественно – эстетического опыта;
- развитие художественно – творческих способностей в продуктивных видах деятельности;
- воспитание художественного вкуса и чувства гармонии;
- создание условий для многоаспектной и увлекательной активности детей в художественно – эстетическом освоении окружающего мира;
- формирование эстетической картины мира и основных элементов «Я – концепция творца».

Реализация программы с учётом возраста и разделов

Раздел «Художественно - творческое развитие дошкольников»

Возрастная	Задачи программы с учетом возраста
-------------------	---

группа	
2 группа раннего возраста	<p>Формировать способы зрительного и тактильного обследования хорошо знакомых предметов для уточнения представлений о внешнем виде игрушек, предметов посуды, одежды, скульптуры малых форм (мелкой пластики).</p> <p>Знакомить детей с народной игрушкой (филимоновской, дымковской, семёновской, Богородской) для обогащения зрительных впечатлений и показа условно-обобщённой трактовки художественных образов.</p> <p>Проводить эстетизированные развлечения (с красивой юлой, мячом, цветными лентами, воздушными шарами разной формы и расцветки).</p> <p>Учить детей находить связь между хорошо знакомыми предметами и явлениями окружающего мира и их изображениями в рисунке, лепке, аппликации, на картинках в детских книжках.</p> <p>Знакомить с книжной графикой на примере творчества известных мастеров детской книги - Васнецова Ю., Елисеева А., Рачева Е., Репкина П.</p> <p>Организовывать наблюдения в природе и ближайшем окружении для обогащения представлений детей о внешнем виде хорошо знакомых объектов, а также для уточнения зрительных впечатлений («Листочки летят и падают на землю», «Облака плывут по небу», «Дождик капает - кап-кап-кап», «Воробышек прыгает по лужам -прыг-прыг-прыг»).</p> <p>Учить детей видеть цельный художественный образ в единстве изобразительно-выразительных средств (цвет, форма, линия, пятно, формат фона и пр.);</p> <p>Показывать детям в игровой форме процесс создания образов - организовывать наблюдение за художественной деятельностью воспитателя.</p> <p>Побуждать детей создавать по подражанию взрослому и по своему желанию эмоциональные, яркие, выразительные образы хорошо знакомых предметов.</p> <p>Вызывать у детей интерес к сотворчеству с воспитателем и другими детьми при создании коллективных композиций («Дождик капает из тучки», «Праздничная ёлочка», «Снеговики играют в снежки», «Солнышко ярко светит», «Одуванчики цветут на лугу», «Жуки спрятались под листочками» и т.д.).</p> <p>Создавать условия для систематического, постепенно усложняющегося освоения детьми элементарных приёмов изображения (лепки и рисования) хорошо знакомых предметов на основе доступных средств художественно-образной выразительности (цвет, пятно, линия, форма, ритм, динамика).</p> <p>Интегрировать виды изобразительной деятельности в разных вариантах их сочетания между собой.</p> <p>Создавать условия для самостоятельной художественной деятельности детей (рисование и раскрашивание в книжках-раскрасках, в альбомах для художественного творчества, творческие занятия с наклейками, рассматривание</p>

Младшая группа	<p>картинок в книжках-потешках и книжках-игрушках</p> <p>Формировать способы зрительного и тактильного обследования различных объектов для обогащения и уточнения восприятия особенностей их формы, пропорций, цвета, фактуры.</p> <p>Знакомить детей с народной игрушкой (филимоновской, дымковской, семёновской, Богородской) для обогащения зрительных впечатлений и показа условно-обобщённой трактовки художественных образов. Проводить мини-спектакли с участием народных игрушек для создания у детей праздничного настроения во время встреч с произведениями народных мастеров.</p> <p>Учить детей находить связь между предметами и явлениями окружающего мира и их изображениями в рисунке, лепке, аппликации. Учить «входить в образ».</p> <p>Знакомить с книжной графикой на примере творчества известных мастеров детской книги - Васнецова Ю., Дубинчик Т., Елисеева А., Конашевича В., Лебедева В., Рачева Е., Репкина П.</p> <p>Организовывать наблюдения в природе и уголке живой природы для уточнения представлений детей о внешнем виде растений и животных, а также для обогащения и уточнения зрительных впечатлений («Золотой листопад», «Листочки танцуют», «Снежные дорожки», «Пушистые облака», «Тяжёлые тучи», «Весёлый дождик», «Грустный дождь», «Кошка умывается», «Воробьи купаются в лужах» и т.д.).</p> <p>Учить детей видеть цельный художественный образ в единстве изобразительно-выразительных средств колористической, композиционной и смысловой трактовки (обучение анализу не должно опережать формирование умения воспринимать художественный объект нерасчленённо, в гармоничном единстве всех составляющих компонентов).</p> <p>Создавать условия для самостоятельного освоения детьми способов и приёмов изображения знакомых предметов на основе доступных средств художественно-образной выразительности (цвет, пятно, линия, форма, ритм, динамика) в их единстве.</p> <p>Побуждать детей самостоятельно выбирать способы изображения при создании выразительных образов, используя для этого освоенные технические приемы.</p> <p>Учить ориентироваться в таких понятиях, как форма, цвет, величина, количество. Адекватно применять полученные представления в конкретных творческих ситуациях (например, «нарисуем такую картинку: на веточке висит один листочек, а в воздухе кружится много-много листочков», «мама утка большая, а утёнок маленький, значит, для лепки мамы-утки нужно взять большой комок пластилина, а для утёнка - маленький»).</p> <p>Вызывать у детей интерес к сотворчеству с воспитателем и другими детьми при создании коллективных композиций («Грибная полянка», «Птички в гнёздышке», «Праздничный букет», «Зелёный лужок», «Праздничная ёлочка»</p>
----------------	---

	<p>и т.д.).</p> <p>Интегрировать виды изобразительной деятельности в разных вариантах их сочетания между собой. В разных видах изобразительной деятельности воспитатель решает конкретные задачи, обусловленные возрастными особенностями детей 3-4 лет</p>
Средняя группа	<p>Поддерживать интерес детей к народному и декоративному искусству (дымковская, Филимоновская, Богородская игрушка, семёновская или Полхов-майданская матрёшка), знакомить с произведениями разных видов изобразительного искусства (живопись, натюрморт, книжная графика); поощрять интерес детей к изобразительной деятельности.</p> <p>Расширять тематику детских работ в согласовании с содержанием раздела «Познавательное развитие»; поддерживать желание изображать знакомые бытовые и природные объекты (посуда, мебель, транспорт, овощи, фрукты, цветы, деревья, животные), а также явления природы (дождь, снегопад) и яркие события общественной жизни (праздники); учить самостоятельно находить простые сюжеты в окружающей жизни, художественной литературе; помогать выбирать сюжет коллективной работы.</p> <p>Обращать внимание детей на образную выразительность разных объектов в искусстве, природном и бытовом окружении (вещи, созданные руками народных умельцев, архитектурные сооружения, природные ландшафты, специально оформленные помещения, мебель, посуда, одежда, игрушки, книги и т.п.); учить замечать общие очертания и отдельные детали, контур, колорит, узор; показывать, из каких деталей складываются многофигурные композиции, как по-разному выглядит с разных сторон один и тот же объект.</p> <p>Поощрять детей воплощать в художественной форме свои представления, переживания, чувства, мысли; поддерживать личностное творческое начало.</p> <p>Учить передавать характерные особенности изображаемых объектов (городской дом высокий, многоэтажный, каменный, а деревенский низкий, одноэтажный, деревянный).</p> <p>Знакомить с цветовой гаммой, с вариантами композиций и разным расположением изображения на листе бумаги.</p> <p>Развивать у детей способность передавать одну и ту же форму или образ в разных техниках (изображать солнце, цветок, птичку в рисунке, аппликации, лепке).</p> <p>Сочетать различные техники изобразительной деятельности (графика, живопись, пластика) и конструирования на одном и том же занятии, когда одни детали вырезают и наклеивают, другие лепят, третьи прорисовывают, четвертые конструируют из бумаги (например, сюжеты «Наш огород», «Наш аквариум»).</p> <p>Поддерживать интерес к содержанию новых слов: «художник», «музей», «выставка», «картина», «скульптура» и пр.;</p>

	<p>Проводить коллективные работы («Золотая осень», «Цветные зонтики», «Муха - Цокотуха»), учить согласовывать свои действия с действиями других детей под руководством взрослого.</p> <p>Проявлять уважение к художественным интересам и работам ребенка, бережно относиться к результатам его творческой деятельности.</p> <p>Создавать условия для самостоятельного художественного творчества.</p> <p>В дидактических играх с художественным содержанием учить различать цветовые контрасты; предлагать размещать цвета по степени интенсивности (до 5 светлотных оттенков), по порядку размещения цветов в радуге, на цветовой модели (спектральный круг), соблюдая переходы от одного цвета к другому.</p> <p>Создавать условия для свободного, самостоятельного, разнопланового экспериментирования с художественными материалами (бумага белая и цветная, краски, картон, ткань, глина, пластилин, тесто), инструментами (кисть, карандаши, ножницы, стека), изобразительными техниками.</p>
Старшая группа	<p>Знакомить детей с произведениями разных видов искусства (живопись, графика, народное и декоративно-прикладное искусство, архитектура) для обогащения зрительных впечатлений, формирования эстетических чувств и оценок.</p> <p>Обращать внимание детей на образную выразительность разных объектов в искусстве, природном и бытовом окружении (вещи, созданные руками народных умельцев, архитектурные сооружения, природные ландшафты, специально оформленные помещения, мебель, посуда, одежда, игрушки, книги и т.п.); учить замечать общие очертания и отдельные детали, контур, колорит, узор; показывать, из каких деталей складываются многофигурные композиции, как по-разному выглядит с разных сторон один и тот же объект.</p> <p>Поощрять детей воплощать в художественной форме свои представления, переживания, чувства, мысли; поддерживать личностное творческое начало.</p> <p>Обогащать содержание изобразительной деятельности в соответствии с задачами познавательного и социального развития детей старшего дошкольного возраста; инициировать выбор сюжетов о семье, жизни в детском саду, а также о бытовых, общественных и природных явлениях (воскресный день в семье, детский сад на прогулке, профессии близких взрослых, любимые праздники, средства связи в их атрибутом воплощении, ферма, зоопарк, лес, луг, аквариум, герои и эпизоды из любимых сказок и мультфильмов).</p> <p>Учить детей грамотно отбирать содержание рисунка, лепки, аппликации («населять» лес, водоём, пустыню соответствующими обитателями, на лугу изображать ромашки, васильки, колокольчики, а в саду - розы, астры, тюльпаны).</p>

	<p>Поддерживать желание передавать характерные признаки объектов и явлений на основе представлений, полученных из наблюдений или в результате рассматривания репродукций, фотографий, иллюстраций в детских книгах и энциклопедиях (у золотого петушка разноцветный хвост, ярко-красный гребень и борода); отражать в своих работах обобщённые представления о цикличности изменений в природе (пейзажи в разное время года).</p> <p>Совершенствовать изобразительные умения во всех видах художественной деятельности: продолжать учить передавать форму изображаемых объектов, их характерные признаки, пропорции и взаимное размещение частей; передавать несложные движения (птичка летит, кукла пляшет, кошка подкрадывается к мышке, спортсмен бросает мяч рукой или отбивает ногой), изменяя статичное положение тела или его частей (приподнятые крылья, поднятые или расставленные в стороны руки; согнутые в коленях ноги); при создании сюжета передавать несложные смысловые связи между объектами, стараться показать пространственные взаимоотношения между ними (рядом, сбоку, вверху, внизу), используя для ориентира линию горизонта.</p> <p>Поддерживать стремление самостоятельно сочетать знакомые техники, помогать осваивать новые, по собственной инициативе объединять разные способы изображения (например, комбинировать силуэтную аппликацию с рисованием, создание объемной пластической формы сочетать с декоративной росписью).</p> <p>Формировать представления о художественных ремеслах (резьба и роспись по дереву, гончарное дело, ткачество, ковроделие и т.п.), знания о том, какими материалами и инструментами пользуются мастера.</p> <p>Предлагать для декоративного оформления поделки, выполненные на занятиях по конструированию, для иллюстрирования - сборники сказок, составленные детьми на занятиях по развитию речи и ознакомлению с литературой.</p> <p>Показывать способы экономного использования художественных материалов (например, в аппликации вырезать не из целого листа бумаги, а из детали, подходящей по величине и форме к параметрам задуманного образа).</p> <p>Создавать условия для свободного, самостоятельного, разнопланового экспериментирования с художественными материалами (бумага белая и цветная, краски, картон, ткань, глина, пластилин, тесто), инструментами (кисть, карандаши, ножницы, стека), изобразительными техниками.</p>
Подготовительная группа	<p>Продолжать знакомить детей с произведениями разных видов искусства (живопись, графика, народное и декоративно-прикладное искусство, архитектура) для обогащения зрительных впечатлений и формирования эстетического отношения к окружающему миру.</p> <p>Показывать детям, чем отличаются одни произведения искусства от других как по тематике, так и по средствам выразительности;</p>

	<p>называть, к каким видам и жанрам изобразительного искусства они относятся, обсуждать их содержание, поощрять индивидуальные оценки детьми этих произведений; развивать воображение, формировать эстетическое отношение.</p> <p>Поддерживать стремление детей видеть в окружающем мире красивые предметы и явления; показывать уже знакомые и новые произведения искусства;</p> <p>рассказывать о замысле и творческих поисках художника при создании произведения, о том, какими художественными средствами передается настроение людей и состояние природы.</p> <p>Расширять, систематизировать и детализировать содержание изобразительной деятельности детей; активизировать выбор сюжетов о семье, жизни в детском саду, а также о бытовых, общественных и природных явлениях (семья, дом, город, деревня, праздники, путешествия, в т.ч. космические, весёлые приключения, дальние страны); поощрять интерес к изображению человека (портрет, автопортрет, семейный портрет, бытовой портрет, бытовые сюжеты: «Как мы провели воскресенье», «Что мы делали на прогулке», «Где мы были летом» (представители разных профессий с соответствующими атрибутами, инструментами, техникой); при создании пейзажей и сюжетов на тему природы</p> <p>поддерживать желание детей изображать животных с детёнышами в движении; учить передавать своё представление об историческом прошлом Родины посредством изображения характерных деталей костюмов, интерьеров, предметов быта.</p> <p>Помогать детям научиться различать реальный и фантазийный (выдуманный) мир в произведениях изобразительного и декоративно-прикладного искусства;</p> <p>перенести это понимание в собственную художественную деятельность; показать возможность создания сказочных образов (Конька-Горбунка, Русалочки, Жар-птицы, Дюймовочки) на основе фантазийного преобразования образов реальных.</p> <p>Инициировать самостоятельный выбор детьми художественных образов, сюжетов композиций, а также материалов, инструментов, способов и приёмов реализации замысла.</p> <p>Учить ребенка самостоятельно определять замысел и сохранять его на протяжении всей работы; передавать впечатления об окружающем, отражая свои эстетические чувства и отношение; передавать доступными выразительными средствами настроение и характер образа (грустный человек или весёлый сказочный персонаж, добрый или злой и т.д.).</p> <p>Совершенствовать специфические умения во всех видах изобразительной деятельности: продолжать учить изображать объекты реального и фантазийного мира с натуры или по представлению, точно передавая строение</p>
--	---

	<p>(форму), пропорции, взаимное размещение частей, характерные признаки; передавать достаточно сложные движения (например, птичка вспорхнула с ветки, олень мчится, запрокинув голову, танцующая девочка одной рукой придерживает юбочку, а другую руку с платочком подняла вверх); создавать сюжеты разного масштаба с различной степенью конкретизации содержания.</p> <p>Развивать композиционные умения: размещать объекты в соответствии с особенностями их формы, величины, протяжённости; создавать композицию в зависимости от сюжета - располагать объекты на узком или широком пространстве земли (неба), обозначив линию горизонта; изменять форму и взаимное размещение объектов в соответствии с их сюжетными действиями (например, туристы поднимаются в горы и держатся друг за друга); изображать более близкие и далекие предметы, не изменяя их размеры; выделять в композиции главное - основные действующие лица, предметы, окружающую обстановку; учить планированию - эскиз, набросок, композиционная схема.</p> <p>Поощрять создание образов реальной действительности, узнаваемых по форме, цвету и пропорциям, использование различных материалов (гуаши, акварели, пастели и др.) с учетом присущих им художественных свойств, выбор средств, соответствующих замыслу, экспериментирование с материалами и средствами изображения.</p> <p>Учить координировать движения рук в соответствии с характером создаваемого образа (плавные движения при создании пластичного образа из глины, широкие движения кистью в коллективной композиции).</p> <p>Создавать условия для свободного, самостоятельного, разнопланового экспериментирования с художественными материалами (бумага белая и цветная, краски, картон, ткань, глина, пластилин, тесто), инструментами (кисть, карандаши, ножницы, стека), изобразительными техниками.</p>
--	---

Реализация программы с учётом возраста и разделов

Возраст	Содержание
Раздел «Лепка»	
Младшая группа	<p>Показать детям разнообразие пластических материалов (глина, пластилин, солёное и сдобное тесто, влажный песок, снег, жевательная резинка, бумажная масса для папье-маше), познакомить с их свойствами (пластичность, вязкость, вес, цельность массы, в отличие от рассыпчатого песка или сухой манки), возможностями своего воздействия на материал и на этой основе учить детей:</p> <ul style="list-style-type: none"> -видеть основные формы предметов, выделять их яркие и наиболее характерные признаки; -синхронизировать работу обеих рук; координировать работу глаз и рук (формировать зрительный контроль за движениями своих рук);

	<p>соизмерять нажим ладоней на комок глины;</p> <p>- создавать простейшие формы (шар и цилиндр) и видоизменять их - преобразовывать в иные формы (шар сплющивать в диск, цилиндр замыкать в кольцо), создавая при этом выразительные образы (мячики, яблоки, печенье, пряники, конфеты, бублики, баранки);</p> <p>-учить лепить пальцами (не только ладонями) - соединять детали, не прижимая, а тщательно примазывая их друг к другу; зачищать край формы; вытягивать или оттягивать небольшое количество пластического материала для формирования деталей (хвостиков, крылышек, клювиков);</p> <p>-создавать оригинальные образы из 2- 3 деталей, передавая пропорции и взаимное размещение частей, правильно соединяя и аккуратно скрепляя детали (грибок, неваляшка, птенчик в гнёздышке).</p>
Средняя группа	<p>Заинтересовывать детей лепкой объёмных (будто настоящих) фигурок и простых композиций из глины, пластилина, солёного теста, снега;</p> <p>показать взаимосвязь характера движений руки с получаемой формой;</p> <p>обучать приёмам зрительного и тактильного обследования формы;</p> <p>показывать способы соединения частей;</p> <p>поощрять стремление к более точному изображению (моделировать форму кончиками пальчиков, сглаживать места их соединения); учить расписывать вылепленные из глины игрушки.</p>
Старшая группа	<p>Учить детей анализировать форму предмета, объяснять связь между пластической формой и способом лепки; совершенствовать изобразительную технику - продолжать освоение рельефной лепки (натюрморт, портрет), скульптурного способа или лепки из целого куска путём вытягивания и моделирования частей; показывать способ лепки на форме или каркасе для прочности сооружения, предлагать на выбор приёмы декорирования лепного образа (рельефные налёпы, прорезание или процарапывание стекой, кистевая роспись по замыслу или по мотивам народного декоративно-прикладного искусства).</p>
Подготовительная группа	<p>Побуждать детей создавать динамичные выразительные образы и коллективные сюжетные композиции, самостоятельно выбирая тему (зоопарк, игрушки, сервиз, натюрморт), материал (глина, пластилин, солёное тесто), способы лепки (скульптурный, комбинированный, конструктивный, модульный, рельефный, папье-маше), приёмы декорирования образа.</p>
Раздел «Рисование»	
Младшая группа	<p>Развивать восприятие детей, формировать представление о предметах и явлениях окружающей действительности, создавать условия для их активного познания и на этой основе учить детей:</p> <p>- отображать свои представления и впечатления об окружающем мире доступными графическими и живописными средствами;</p> <p>- сопровождать движения карандаша или кисти словами, игровыми действиями (например: «Дождик, чаще - кап-кап-кап!», «Бегут ножки по дорожке - топ-топ-топ!»);</p> <p>- продолжать учить рисовать карандашами и фломастерами - проводить линии (вертикальные, горизонтальные, волнистые, кривые) и замыкать их в формы (округлые и прямоугольные), создавая тем самым выразительные образы;</p>

	<ul style="list-style-type: none"> - продолжать знакомить детей с красками и формировать навыки рисования кистью (аккуратно смачивать и промывать, набирать краску на ворс, вести кисть по ворсу, проводить линии, рисовать и раскрашивать замкнутые формы); - учить создавать одно-, двух- и многоцветные выразительные образы; - переводить детей от рисования - подражания к самостоятельному творчеству.
Средняя группа	<p>Учить детей создавать с натуры или по представлению образы и простые сюжеты, передавая основные признаки изображаемых объектов, их структуру и цвет;</p> <ul style="list-style-type: none"> -помогать воспринимать и более точно передавать форму объектов через обрисовывающий жест; -учить координировать движения рисующей руки (Широкие движения при рисовании на большом пространстве бумажного листа, мелкие - для прорисовывания деталей, ритмичные - для рисования узоров); -варьировать формы, создавать многофигурные композиции при помощи цветных линий, мазков, пятен, геометрических форм.
Старшая группа	<p>Совершенствовать технику изображения гуашевыми красками (смешивать краски, чтобы получать новые цвета и оттенки;</p> <ul style="list-style-type: none"> -легко, уверенно пользоваться кистью - умело проводить линии в разных направлениях, в декоративном рисовании создавать элементы узора всем ворсом кисти или концом); -учить рисовать акварельными красками; -показать возможность цветового решения одного образа с помощью нескольких цветов или их оттенков (разные оттенки жёлтого при изображении осенних листьев, два-три оттенка красного цвета при изображении яблока); -познакомить с приёмами рисования простым карандашом, пастелью, цветными мелками, углем, сангиной.
Подготовительная группа	<p>Совершенствовать технику рисования гуашевыми и акварельными красками (свободно экспериментировать, смешивая разные краски для получения задуманных цветов и оттенков);</p> <ul style="list-style-type: none"> -самостоятельно выбирать художественные материалы для создания выразительного образа (для пейзажных рисунков использовать акварель или пастель, для декоративного панно - гуашь, для предварительных набросков или эскизов - уголь или простой карандаш.
Раздел «Аппликация»	
Младшая группа	<p>Знакомить детей с бумагой как художественным материалом, создавать условия для экспериментального освоения её свойств и способов своего воздействия на бумагу (лёгкая, тонкая, цветная, красивая, яркая, сминается, рвётся, разрезается, приклеивается) и на этой основе учить детей:</p> <ul style="list-style-type: none"> - создавать из кусочков рваной и комков мятой бумаги выразительные образы (цыплята на лугу, цветы в букете, пушистые тучки, жучки-паучки на листочках и т.д.); - раскладывать и приклеивать вырезанные воспитателем бумажные формы, создавая при этом выразительные образы; - знакомить с ножницами как художественным инструментом.
Средняя группа	<p>Поощрять составление композиций из готовых и самостоятельно</p>

	<p>вырезанных или иным способом подготовленных форм (полосок, кругов, треугольников, трапеций, рваных и мятых комочков бумаги) в предметной, сюжетной или декоративной аппликации (листья на ветке, цветы в вазе, кораблики на реке, рыбки в аквариуме);</p> <p>- учить пользоваться ножницами (правильно держать, передавать, резать);</p> <p>- составлять аппликации из природного материала (осенних листьев простой формы, семян) и кусочков ткани.</p>
Старшая группа	<p>Показывать новые способы создания образов:</p> <p>- симметричное вырезание из сложенной вдвое бумаги для изображения симметричных или парных предметов, силуэтное вырезание по нарисованному или воображаемому контуру для изображения несимметричных предметов;</p> <p>- накладная аппликация для получения многоцветных образов, несложный прорезной декор (круги, полукруги, ромбы, ёлочки) для изготовления ажурных изделий (салфетки, занавески, одежда для кукол);</p> <p>- в коллективной работе создавать орнаментальные аппликации (панно, фризы, коллажи)</p>
Подготовительная группа	<p>Инициировать самостоятельный выбор детьми разных способов создания выразительного образа (обрывание, выщипывание или сминание бумажной формы для передачи фактуры, вырезание симметричное, силуэтное, модульная аппликация, свободное сочетание разных техник);</p> <p>- совершенствовать содержание и технику прорезного декора (новогодние игрушки и украшения, эмблемы, символы, гербы, экслибрисы), познакомить с ленточным способом вырезания для получения многофигурных симметричных изображений (зайчики пляшут, хоровод ёлочек, грибная полянка); показать способ вырезания из бумаги, сложенной несколько раз по диагонали (снежинки, цветы, звёздочки);</p> <p>- познакомить с новыми видами аппликации из ткани, природного материала (осенних листьев, цветочных лепестков, семян, соломки, бересты)</p>

3. И.А.Лыкова программа «Умные пальчики» конструирования в детском саду

Реализация программы с учётом возраста и разделов.

Возраст	Содержание
Младшая группа (3-4 года)	<p>- Установление ассоциативных связей между реальными предметами и отображающими их конструкциями (стол, стул и др.); целенаправленное рассматривание и создание простейших построек (дорожка, заборчик, башня и др.)</p> <p>- Ознакомление с базовыми строительными деталями — узнавание, различение, правильное название, свободное использование по назначению с учетом характерных признаков и свойств. Среди них</p>

	<p>знакомые ранее - куб, кирпичик, крыша(трехгранная призма), пластина и новые — полукуб (четырёхгранная призма), брусок длинный и короткий.</p> <ul style="list-style-type: none"> - Создание условий для конструирования и обыгрывания построек: <ul style="list-style-type: none"> а) из одинаковых или различных деталей б) линейных (дорожка, мост) и замкнутых (забор, загородка, колодец) в) горизонтальных или вертикальных деталей - Содействие освоению базовых способов конструирования из строительных, природных и бытовых материалов: соединение, приставление, наложение, размещение деталей на расстоянии и впритык. - Обогащение опыта обследования материалов и деталей, сравнение друг с другом и экспериментирования с ними для выявления характерных качеств, поиск новых способов действия с ними. - Развитие художественного восприятия, наглядно- образного мышления, воссоздающего и творческого воображения. - Поддержка активности, инициативы, самостоятельности с учетом возрастных, гендерных, индивидуальных особенностей личности.
Средняя группа (4-5 лет)	<ul style="list-style-type: none"> - Обогащение представления детей об архитектуре (городской и сельской, реальной и сказочной), знакомство со строительством и конструированием как искусством создания различных построек для жизни, работы и отдыха человека. - Расширение опыта создания конструкций из строительных деталей, бумаги, картона, ткани, фольги, природного и бросового материала. - Ознакомление с базовыми строительными деталями: узнавание, различение, сравнение, обследование, адекватные замены. Среди них новые — цилиндр, конус, арка, варианты пластин (квадратная, прямоугольная, узкая, широкая). - Формирование обобщенных представлений о постройках, умение анализировать: выделять части и детали конструкции, определять их пространственное расположение; использовать детали с учетом их конструктивных свойств (форма, величина, устойчивость, способ размещения в пространстве) - Поддержка интереса к созданию конструктивных вариантов одного и того же объекта; осмысленному и самостоятельному преобразованию их в высоту, длину и ширину с учетом конструктивной или игровой задачи. - Развитие художественного восприятия, наглядно- образного мышления, воссоздающего и творческого воображения. Поддержка активности, инициативы, самостоятельности с учетом индивидуальных особенностей каждого ребенка как творческой личности.
Старшая группа (5-6 лет)	<ul style="list-style-type: none"> - Ознакомление с архитектурой, декоративно- прикладным искусством и конструированием как видами пластических не изобразительных искусств и дизайном как современным искусством, направленным на гармоничное обустройство человеком окружающего его пространства. - Расширение опыта конструирования из строительных деталей различных по величине, форме, фактуре и других материалов разными способами: по словесному описанию, условию, модели, рисунку, схеме, фотографии, предложенной теме, собственному замыслу.

	<ul style="list-style-type: none"> - Создание условий для освоения новых конструктивных умений на основе развивающейся способности видеть целое раньше частей в результате чего делают свои постройки более прочными, устойчивыми и гармоничными. - Содействие освоению базовых способов конструирования из строительных, природных, бытовых и художественных материалов. В результате чего дети самостоятельно выбирают и свободно используют детали с учетом их конструктивных свойств, делают адекватные замены одних деталей другими. - Формирование элементов учебной деятельности. В результате дети начинают понимать поставленные задачи, принимать инструкции и правила, осмысленно применяют освоенные способы в разных условиях, у них формируются навыки самоконтроля, самооценки и планирования своих действий. - Развитие художественного восприятия, наглядно- образного мышления, воссоздающего и творческого воображения. - Поддержка активности, инициативы, самостоятельности.
Подготовительная группа (6-7 лет)	<ul style="list-style-type: none"> - Содействие формированию целостной картин мира с учетом индивидуальных особенностей ребенка. - Развитие ценностно - смыслового восприятия произведений искусства и предметов культуры. Становление эстетического отношения к окружающему миру. - Ознакомление с архитектурой, конструированием, дизайном как видами искусства направленными на гармоничное обустройство человеком окружающего пространства. - Открытие универсального характера конструирования как деятельности, позволяющей создавать целостный продукт во всех сферах жизни (конструировать можно не только постройки, но и сказку, спектакль, танец, диалог, букет цветов, план путешествия). В любой конструкции элементы объединяются тем или иным способом и получается целый продукт. - Расширять опыт творческого конструирования в индивидуальной и коллективной деятельности. - Углубленное представление о структуре деятельности и формировании опыта ее организации : ставить цель, определить мотивы(зачем, почему), проектировать содержание, выбирать материал, инструменты, оборудование, получить результат, анализировать и оценивать качество достигнутого результата. - Содействовать формированию элементов учебной деятельности - Развивать художественное восприятие, творческое воображение, элементы логического мышления. <p>Поддерживать креативность, инициативу, самостоятельность.</p>

2. Парциальная программа «Мы живем в России» Н.Г.Зеленова, Л.Е.Осипова

Целью программы является воспитание гуманной, духовно-нравственной личности, достойных будущих граждан России, патриотов своего Отечества.

Задачи:

-формирование чувства привязанности к своему дому, детскому саду, друзьям в детском саду, своим близким;

- формирование чувства любви к родному краю, своей малой родине на основе приобщения к родной природе, культуре, традициям;
- формирование представлений о России как о родной стране, о Москве как о столице России;
- воспитание патриотизма, уважения к культурному прошлому России средствами эстетического воспитания: музыка, изобразительность, художественное слово;
- воспитание гражданско- патриотического чувства через изучение государственной символики России.

Содержание тематического планирования материала.

Родная семья. В рамках этого блока дети получают знания о своем ближайшем окружении, семье, у них воспитывается гуманное отношение к своим близким, уточняются представления детей о занятиях, именах близких людей, семейных историях, традициях.

Родной город. Дети получают краеведческие сведения о родном городе(районе, селе), об истории его возникновения, о его достопримечательностях, промышленности, видах транспорта, городских зданиях и учреждениях, трудовой деятельности людей, деятелях культуры, знаменитых земляках. Воспитывается гордость за свою малую родину, желание сделать ее лучше.

Родная природа. При ознакомлении с родной природой дети получают сначала элементарные сведения о природе участка детского сада, затем краеведческие сведения о природе и наконец общие географические сведения о России, природе родного края, реках, растениях. Лекарственных травах, животном мире. Воспитывается умение эстетически воспринимать красоту окружающего мира, относиться к природе поэтически, эмоционально, бережно, желание больше узнавать о природе.

Родная страна. Дети получают географические сведения о России, знакомятся с государственной символикой России: герб, флаг, гимн. Воспитывается уважительное отношение к государственным символам России. Дети знакомятся со столицей нашей родины — Москвой и другими городами России, знаменитыми россиянами. Формируются представления о том, Россия — многонациональная страна с самобытными, равноправными культурами, формируются основы гражданско-патриотических чувств: любви, гордости и уважения к своей стране, ее культуре, осознание личной причастности к жизни Родины.

Родная культура. Важно прививать детям чувство любви и уважения к культурным ценностям и традициям русского народа. На занятиях этого блока дети знакомятся с устным народным творчеством: сказками, былинами, потешками, праздниками и обрядами, народным декоративно-прикладным искусством. Педагоги формируют у детей общее представление о народной культуре, ее богатстве и красоте, учат детей любить и ценить народную мудрость, гармонию жизни.

Приоритетное направление ДОУ.

Основным приоритетным направлением в деятельности образовательного учреждения является физическое развитие воспитанников.

Физкультурно-оздоровительная работа с детьми проводится с использованием принципов здоровьесберегающих технологий В.Ф.Базарного «Методика динамических поз» и «Сказкотерапии» Хухлаева О.В.

«Методика динамических поз» В.Ф.Базарного направлена на:

- повышение эффективности психомоторных функций ребенка;
- профилактику заболевания опорно-двигательного аппарата, сердечно-сосудистых нарушений;
- профилактику и коррекцию отклонений в зрении за счет использования здоровьесохранительных и здоровьеразвивающих принципов конструирования образовательной деятельности.

В образовательном процессе используется работа с офтальмотренажерами:

коромысла - крестовины, бегущие огни, зрительные траектории расположенные на стенах, под потолком и служащие для мышечно-телесных разминок и зрительной координации, а так же развивающие внимание, быстроту реакции. Упражнения сочетают в себе движения глазами, головой, туловищем, выполняются в позе свободного состояния и базируются на зрительно - поисковых стимулах, несущих в себе мотивационно активизирующий заряд всего организма.

«Сказкотерапия» О.В. Хухлаевой направлена на: коррекцию агрессивных проявлений у детей дошкольного возраста, снятие психоэмоционального напряжения.

Задачи занятий:

- 1.Знакомить детей с характеристикой эмоциональных состояний, присущих человеку.
- 2.Учить детей определять разные эмоциональные состояния у себя и окружающих его людей и соотносить эти состояния с реальной ситуацией.
- 3.Развивать эмоциональную произвольность.
- 4.Развивать эмпатию, чувство ответственности за себя и других людей.
- 5.Учить конструктивным способам управления собственным поведением (снимать напряжение, избавляться от негативных эмоций, разрешать конфликтные ситуации).

Коррекционные занятия включают в себя следующие методические приемы:

Воспитатель:

- 1.Чтение сказки или художественного произведения
- 2.Беседа по содержанию.
- 3.Проигрывание проблемных ситуаций.
- 4.Установление правил поведения.

Педагог - психолог:

- 5.Тренинг эмоций.

6. Психогимнастика.

7. Обыгрывание конфликтных ситуаций и моделирование выхода из них.

8. Проигрывание своего эмоционального состояния в прорисовывании, драматизации, играх, лепке, конструировании и др.

Особенности традиционных событий праздников, мероприятий

Традиция – то, что перешло от одного поколения к другому, что унаследовано от предшествующих поколений. Традиции способствуют развитию чувства сопричастности сообществу людей, помогают ребенку освоить ценности коллектива, прогнозировать дальнейшие действия и события. Поэтому мы считаем необходимым введение традиций в жизнедеятельность детского сада.

«Утренний круг»- это начало дня, когда дети собираются все вместе для того, чтобы порадоваться предстоящему дню, поделиться впечатлениями, узнать новости (что интересного будет сегодня?), обсудить совместные планы, проблемы, договориться о правилах и др.

Новоселье группы отмечается каждый раз, когда в группу набирают новых детей. На новоселье дети знакомятся с правилами группы, воспитатели рассказывают, что есть в группе, чем они будут заниматься в группе, кто работает в группе. Все это помогает детям быстрее и легче адаптироваться в новых условиях.

Встречи с интересными людьми. Цель — расширить контакты со взрослыми людьми, знакомить с профессиями, увлечениями взрослых, развивать коммуникативные навыки.

Поздравление именинников. В каждой группе принято поздравлять именинников. Организуются литературные и музыкальные поздравления, пожелания и подарки от детей и воспитателя.

Выставки совместного творчества детей, родителей, сотрудников ДОУ. Цель — развитие чувства сопричастности родителей с детьми и коллективом детского сада.

Взаимодействие педагогов детского сада с педагогами ДОУ №29, №25, СОШ №9. Совместное проведение педагогических советов, семинаров. Цель — преемственность работы со школой, обмен педагогическим опытом, поиск новых форм работы с детьми.

Фатьяновские праздники. Город Вязники является родиной поэта песенника Алексея Ивановича Фатьянова. Ежегодно в конце июля в нашем городе проводятся Фатьяновские праздники. Традиционно этот праздник отмечается и в нашем детском саду в форме литературных чтений стихов А.И.Фатьянова, экскурсий в Музей песни 20 века, выставками рисунков и плакатов на тему «По Фатьяновским местам»

Фестиваль детского театрального творчества «Театральная весна». Цель — развитие творческих способностей, поддержка детской инициативы и самостоятельности посредством театрального искусства.

Модель организации образовательной деятельности в детском саду на учебный год.

Время проведения	Участники воспитательно-образовательного процесса		
	Дети	Педагоги	Родители
Сентябрь	<p>Тематический день - «День Знаний». (1.09.)</p> <p>Праздник «Зеленый огонек».</p> <p>Адаптация детей групп ран. возраста.</p> <p>Тематический день «Российский день леса». (15.09)</p> <p>Праздник «День дошкольного работника» (27.09)</p>	<p>Тематический день- «День Знаний» (1.09)</p> <p>Праздник «Зеленый огонек»</p> <p>Анализ работы ДОУ по профилактике ДТП.</p> <p>Тематический день «Российский день леса». (15.09)</p> <p>Праздник «День дошкольного работника» (27.09)</p> <p>Родительские собрания в группах</p> <p>Педсовет №1</p>	<p>Тематический день - «День Знаний»</p> <p>Праздник «Зеленый огонек»</p> <p>Родительские собрания в группах</p> <p>Анкетирование родителей «Давайте познакомимся».</p> <p>Мастер- класс ко «Дню дошкольного работника»</p>
Октябрь	<p>Тематический день «День пожилых людей» (1.10.)</p> <p>Акция ко дню пожилого человека.</p> <p>Тематический день «День защиты животных» (4.10)</p> <p>Акция «Протяни руку лапе»</p> <p>Тематический день «День учителя» (5.10)</p> <p>Тематический день «День отца в России» (3 воскресенье октября)</p> <p>Праздники «Здравствуй осень»</p>	<p>Тематический день «День пожилых людей» (1.10.)</p> <p>Акция ко дню пожилого человека.</p> <p>Тематический день «День защиты животных» (4.10)</p> <p>Акция «Протяни руку лапе».</p> <p>Тематический день «День учителя» (5.10)</p> <p>Тематический день «День отца в России» (3 воскресенье октября)</p> <p>Праздники «Здравствуй осень»</p> <p>Городской смотр-конкурс «Зеленый огонек»</p> <p>Мониторинг физического развития детей.</p>	<p>Помощь в подготовке групп к холодному периоду.</p> <p>Праздники «Здравствуй осень»</p> <p>Акция «День пожилого человека»</p> <p>Развлечение «Мой папа самый- самый»</p> <p>Акция «Протяни руку лапе»</p>
Ноябрь	<p>Тематический день «День народного единства» (4.11)</p> <p>Тематический день - «День матери России» (последнее воскресенье ноября)</p> <p>Тематический день</p>	<p>Тематический день «День народного единства» (4.11)</p> <p>Тематический день - «День матери России» (последнее воскресенье ноября)</p> <p>Тематический день</p>	<p>Тематический день - Концерт ко Дню матери России»</p> <p>День здоровья - Спортивный праздник с участием родителей.</p> <p>Общее родительское собрание.</p>

	«День государственного герба РФ» (30.11) День здоровья (по текущему графику)	«День государственного герба РФ» (30.11) День здоровья (по текущему графику) Общее родительское собрание. Мониторинг уровня развития детей. Педсовет № 2	
Декабрь	Тематический день «День инвалидов» (3.12) Тематический день «День волонтера в России» (5.12) Концерт для детей инвалидов социально реабилитационного центра. Тематический день «Международный день художника» (8.12) Конкурс юных художников «Волшебная кисточка». Тематический день «День Героев Отечества» (9.12) Тематический день «День Конституции РФ» (12.12) Праздник новогодней елки.	Тематический день «День инвалидов» (3.12) Тематический день «День волонтера в России» (5.12) Концерт для детей инвалидов социально реабилитационного центра. Тематический день «Международный день художника» (8.12) Конкурс юных художников «Волшебная кисточка». Тематический день «День Героев Отечества» (9.12) Тематический день «День Конституции РФ» (12.12) Праздник новогодней елки Участие в районном конкурсе инновационных проектов «Фейерверк» Родительские собрания в группах	Буккроссинг «О Героях читаем — историю изучаем». Праздник новогодней елки. Родительские собрания в группах.
Январь	Рождественские «Колядки» Тематический день «Международный день зимних видов спорта» (17.01) Зимний спортивный праздник Тематический день «День снятия блокады Ленинграда» (27.01)	Рождественские «Колядки» Тематический день «Международный день зимних видов спорта» (17.01) Зимний спортивный праздник Тематический день «День снятия блокады Ленинграда» (27.01) Участие в областном	Рождественские «Колядки» Зимний спортивный праздник

		конкурсе педагогов образовательных учреждений «Пчелка» Педсовет №3	
Февраль	Тематический день «День российской науки» (8.02) Тематический день «Международный день родного языка» (21.02) Тематический день «День защитника Отечества» (23.02) Праздник «День защитника Отечества» Военно-патриотическая игра «Зарница» Акция «Подарок солдату» Праздник «Масленица» День здоровья	Тематический день «День российской науки» (8.02) Тематический день «Международный день родного языка» (21.02) Тематический день «День защитника Отечества» (23.02) Праздник «День защитника Отечества» Военно-патриотическая игра «Зарница» Акция «Подарок солдату» Праздник «Масленица» День здоровья	Праздник «День защитника Отечества» Праздник «Масленица» Акция «Подарок солдату». День здоровья
Март	«Международный женский день» (8.03) Праздник «Женский день -8 марта» Тематический день «День воссоединения Крыма с Россией» (18.03) Тематический день «Международный день Земли и водных ресурсов» (18.03) Развлечение «День Земли» Тематический день «Всемирный день Театра» (27.03) Фестиваль «Театральна весна»	«Международный женский день» (8.03) Праздник «Женский день -8 марта» Тематический день «День воссоединения Крыма с Россией» (18.03) Тематический день «Международный день Земли и водных ресурсов» (18.03) Развлечение «День Земли» Тематический день «Всемирный день Театра» (27.03) Фестиваль «Театральна весна» Общее родительское собрание	Праздник «Женский день -8 марта» Развлечение «День Земли» Фестиваль «Театральна весна» Общее родительское собрание
Апрель	Тематический день «Международный день птиц» (1.04) Тематический день	Тематический день «Международный день птиц» (1.04) Акция «Берегите птиц» Тематический день «Всемирный день здоровья» (7.04)	Акция «Берегите птиц» Спортивный праздник «Быть здоровым — здорово» Конкурс детского творчества «Техноквантик»

	<p>«Всемирный день здоровья» (7.04)</p> <p>Спортивный праздник «Быть здоровым - здорово»</p> <p>Тематический день – «День Космонавтики» (12.04)</p> <p>Конкурс детского творчества «Техноквантик»</p>	<p>Спортивный праздник «Быть здоровым - здорово»</p> <p>Тематический день – «День Космонавтики» (12.04)</p> <p>Конкурс детского творчества «Техноквантик»</p> <p>Мониторинг уровня развития детей</p> <p>Клуб «молодой семьи»</p> <p>Педсовет №4</p>	<p>Клуб «молодой семьи»</p>
Май	<p>Тематический день «День весны и труда» (1.05)</p> <p>Тематический день «День победы» (9.05)</p> <p>Праздник «9 мая- День Победы»</p> <p>Акция «Подарок ветерану».</p> <p>Тематический день «Международный день музеев» (18.05.)</p> <p>Праздник «Выпускной»</p> <p>Участие в спортивно-патриотическом празднике «Вперед девчонки и мальчишки»</p> <p>День здоровья</p>	<p>Тематический день «День весны и труда» (1.05)</p> <p>Тематический день «День победы» (9.05)</p> <p>Праздник «9 мая- День Победы»</p> <p>Акция «Подарок ветерану».</p> <p>Тематический день «Международный день музеев» (18.05.)</p> <p>Праздник «Выпускной»</p> <p>Участие в спортивно-патриотическом празднике «Вперед девчонки и мальчишки»</p> <p>День здоровья</p> <p>Мониторинг физического развития детей в ДОУ.</p> <p>Анализ результатов готовности детей к школе.</p>	<p>Праздник «9 мая- День Победы»</p> <p>Акция «Подарок ветерану».</p> <p>Праздник «Выпускной»</p> <p>День здоровья с участием родителей.</p> <p>Помощь в подготовке к летнему сезону.</p> <p>Групповые родительские собрания</p> <p>Анкетирование «Удовлетвор. родителей работой ДОУ»</p>
Июнь	<p>Тематический день – «День защиты детей» (1.06)</p> <p>Спортивный праздник «Здравствуй лето»</p> <p>Участие в фестивале детского творчества «Первоцвет»</p> <p>Тематический день «День эколога» (5.06)</p> <p>Праздник «Русской березки»</p> <p>Тематический день «День России» (12.06)</p>	<p>Тематический день – «День защиты детей» (1.06)</p> <p>Спортивный праздник «Здравствуй лето»</p> <p>Участие в фестивале детского творчества «Первоцвет».</p> <p>Тематический день «День эколога» (5.06)</p> <p>Праздник «Русской березки»</p> <p>Тематический день «День России» (12.06)</p>	<p>Спортивный праздник «Здравствуй лето»</p> <p>Участие в фестивале детского творчества «Первоцвет».</p> <p>Праздник «Русской березки»</p> <p>Праздник «Вперед Россия»</p>

	Праздник «Вперед Россия» Тематический день «День медицинского работника» (20.06)	Праздник «Вперед Россия» Тематический день «День медицинского работника» (20.06) Педсовет №6. Самоанализ работы за год.	
Июль	Тематический день «День семьи, любви и верности» (8.07) Праздник «День семьи, любви и верности» Тематические дни «День города» (15.07) Тематический день «Международный день дружбы» (30.07)	Тематический день «День семьи, любви и верности» (8.07) Праздник «День семьи, любви и верности» Тематические дни «День города» (15.07) Тематический день «Международный день дружбы» (30.07) Планирование работы на следующий учебный год.	Праздник «День семьи, любви и верности» Фатьяновский праздник.
Август	Тематический день «День физкультурника» (12.08) Фестиваль дворовых игр. Тематический день «День Государственного флага РФ» (22.08) Флешмоб «Слава России» Тематический день «День российского кино» (27.08) «Детский кинозал»	Тематический день «День физкультурника» (12.08) Фестиваль дворовых игр. Тематический день «День Государственного флага РФ» (22.08) Флешмоб «Слава России» Тематический день «День российского кино» (27.08) «Детский кинозал» Августовская конференция.	Фестиваль дворовых игр. Флешмоб «Слава России» «Детский кинозал»

2.2. ПРОГРАММА ВОСПИТАНИЯ ДОУ

2.2.1. Пояснительная записка

Рабочая программа воспитания Муниципальное бюджетное дошкольное образовательное учреждение "Детский сад № 20 "Ленок" общеразвивающего вида с приоритетным осуществлением деятельности по физическому направлению развития детей" (далее – Рабочая программа воспитания) определяет содержание и организацию воспитательной работы МБДОУ «Детский сад №20 «Ленок» и является обязательной частью основной образовательной программы.

Рабочая программа воспитания разработана в соответствии с:

1. Федеральным законом от 29.12.2012г. № 273-ФЗ (ред. от 31.07.2020) «Об образовании в Российской Федерации» (с изм. и доп., вступ. в силу с 01.09.2020).

2. Приказом Министерства образования и науки Российской Федерации от 17.10.2013 г. № 1155 «Об утверждении федерального государственного образовательного стандарта дошкольного образования».
3. Указом Президента Российской Федерации от 7 мая 2018 года № 204 «О национальных целях и стратегических задачах развития Российской Федерации на период до 2024 года» (далее – Указ Президента РФ).
4. Концепцией развития дополнительного образования детей в Российской Федерации, утвержденной распоряжением Правительства Российской Федерации от 04.09.2014 г. № 1726-р.
5. СанПиН 2.4.3648-20 «Санитарно-эпидемиологические требования к устройству, содержанию и организации режима работы дошкольных образовательных организаций».
6. Стратегией развития воспитания в Российской Федерации на период до 2025 года (утверждена распоряжением Правительства РФ от 29.05.2015 № 996-р).
7. Государственной программой РФ «Развитие образования» (2018 - 2025 годы). Утверждена постановлением Правительства Российской Федерации от 26 декабря 2017 г. № 1642.
8. Национальным проектом «Образование» (утвержден президиумом Совета при Президенте Российской Федерации по стратегическому развитию и национальным проектам (протокол от 24 декабря 2018 г. N 16).
9. Федеральным законом от 31 июля 2020 года № 304-ФЗ «О внесении изменений в Федеральный закон «Об образовании в Российской Федерации» по вопросам воспитания обучающихся».

Рабочая программа воспитания является обязательной частью основной образовательной программы, реализуемой в ДОУ и призвана помочь всем участникам образовательных отношений реализовать воспитательный потенциал совместной деятельности.

Под воспитанием понимается «деятельность, направленная на развитие личности, создание условий для самоопределения и социализации обучающихся на основе социокультурных, духовно-нравственных ценностей и принятых в российском обществе правил и норм поведения в интересах человека, семьи, общества и государства, формирование у обучающихся чувства патриотизма, гражданственности, уважения к памяти защитников Отечества и подвигам Героев Отечества, закону и правопорядку, человеку труда и старшему поколению, взаимного уважения, бережного отношения к культурному наследию и традициям многонационального народа Российской Федерации, природе и окружающей среде».

Основу воспитания на всех уровнях, начиная с дошкольного, составляют традиционные ценности российского общества. Традиционные ценности - это нравственные ориентиры, формирующие мировоззрение граждан России, передаваемые от поколения к поколению, лежащие в основе общероссийской гражданской идентичности и единого культурного пространства страны, укрепляющие гражданское единство, нашедшие свое уникальное, самобытное проявление в духовном, историческом и культурном развитии многонационального

народа России.

Программа воспитания предусматривает приобщение детей к традиционным ценностям российского общества- жизнь, достоинство, права и свободы человека, патриотизм, гражданственность, служение Отечеству и ответственность за его судьбу, высокие нравственные идеалы, крепкая семья, созидательный труд, приоритет духовного над материальным, гуманизм, милосердие, справедливость, коллективизм, взаимопомощь и взаимоуважение, историческая память и преемственность поколений, единство народов России.

Вся система ценностей российского народа находит отражение в содержании воспитательной работы ДООУ, в соответствии с возрастными особенностями детей.

› Ценности Родины и природы лежат в основе патриотического направления воспитания.

› Ценности человека, семьи, дружбы, сотрудничества лежат в основе социального направления воспитания.

› Ценность знания лежит в основе познавательного направления воспитания.

› Ценность здоровья лежит в основе физического и оздоровительного направления воспитания.

› Ценность труда лежит в основе трудового направления воспитания.

› Ценности культуры и красоты лежат в основе эстетического направления воспитания.

› Ценности милосердие, жизнь, добро лежат в основе социального направления воспитания.

› *****Ценности бережного отношения к деньгам как мере труда человека, введение детей в мир экономических отношений, бюджета, финансовых расчетов, форм собственности и хозяйственных связей лежат в основе экономического (финансового) направления воспитания

Целевые ориентиры воспитания рассматриваются как возрастные характеристики возможных достижений ребёнка, которые коррелируют с портретом выпускника ДООУ и с традиционными ценностями российского общества.

С учётом особенностей социокультурной среды, в которой воспитывается ребёнок, в программе воспитания находит отражение взаимодействие всех субъектов воспитательных отношений. Реализация Программы воспитания предполагает социальное партнерство ДООУ с другими учреждениями образования и культуры (музеи, театры, библиотеки и др.), в том числе системой дополнительного образования детей.

Структура Программы воспитания включает три раздела:

-целевой;

-содержательный;

-организационный.

2.2.2. Целевой раздел Программы воспитания

2.2.2.1 Цель Программы воспитания

Общая цель воспитания в ДООУ – личностное развитие каждого ребёнка с учётом его индивидуальности и создание условий для позитивной социализации детей на основе традиционных ценностей российского общества, что предполагает:

- формирование первоначальных представлений о традиционных ценностях российского народа, социально приемлемых нормах и правилах поведения;
- формирование ценностного отношения к окружающему миру (природному и социокультурному), другим людям, себе;
- становление первичного опыта деятельности и поведения в соответствии с базовыми национальными ценностями, нормами и правилами, принятыми в обществе.

Общие задачи воспитания в ДООУ:

- Содействовать развитию личности, основанному на принятых в обществе представлениях о добре и зле, должном и недопустимом;
- Способствовать становлению нравственности, основанной на духовных, отечественных традициях, внутренней установке личности поступать согласно своей совести;
- Создавать условия для развития и реализации личностного потенциала ребёнка, его готовности к творческому самовыражению и саморазвитию, самовоспитанию;
- Осуществлять поддержку позитивной социализации ребёнка посредством проектирования и принятия уклада, воспитывающей среды, создания воспитывающих общностей.

2.2.2.2. Направления воспитания

Патриотическое направление воспитания.

1) Цель патриотического направления воспитания содействовать формированию у ребёнка личностной позиции наследника традиций и культуры, защитника Отечества и творца (созидателя), ответственного за будущее своей страны.

2) Ценности - Родина и природа лежат в основе патриотического направления воспитания. Чувство патриотизма возникает у ребёнка вследствие воспитания у него нравственных качеств, интереса, чувства любви и уважения к своей стране - России, своему краю, малой родине, своему народу и народу России в целом (гражданский патриотизм), ответственности, ощущения принадлежности к своему народу.

3) Патриотическое направление воспитания базируется на идее патриотизма как нравственного чувства, которое вырастает из культуры человеческого бытия, особенностей образа жизни и её уклада, народных и семейных традиций.

4) Работа по патриотическому воспитанию предполагает: формирование «патриотизма наследника», испытывающего чувство гордости за наследие своих предков (предполагает приобщение детей к истории, культуре и традициям нашего народа: отношение к труду, семье, стране и вере); «патриотизма защитника», стремящегося сохранить это наследие (предполагает развитие у детей готовности преодолевать трудности ради своей семьи, малой родины); «патриотизма создателя и творца», устремленного в будущее, уверенного в благополучии и процветании своей Родины (предполагает конкретные каждодневные дела, направленные,

например, на поддержание чистоты и порядка, опрятности и аккуратности, а в дальнейшем - на развитие всего своего населенного пункта, района, края, Отчизны в целом).

Духовно-нравственное направление воспитания.

- 1) Цель духовно-нравственного направления воспитания - формирование способности к духовному развитию, нравственному самосовершенствованию, индивидуально-ответственному поведению.
- 2) Ценности - жизнь, милосердие, добро лежат в основе духовно нравственного направления воспитания.
- 3) Духовно-нравственное воспитание направлено на развитие ценностно смысловой сферы дошкольников на основе творческого взаимодействия в детско -взрослой общности, содержанием которого является освоение социокультурного опыта в его культурно-историческом и личностном аспектах.

Социальное направление воспитания.

- 1) Цель социального направления воспитания - формирование ценностного отношения детей к семье, другому человеку, развитие дружелюбия, умения находить общий язык с другими людьми.
- 2) Ценности - семья, дружба, человек и сотрудничество лежат в основе социального направления воспитания.
- 3) В дошкольном детстве ребёнок начинает осваивать все многообразие социальных отношений и социальных ролей. Он учится действовать сообща, подчиняться правилам, нести ответственность за свои поступки, действовать в интересах других людей. Формирование ценностно-смыслового отношения ребёнка к социальному окружению невозможно без грамотно выстроенного воспитательного процесса, в котором проявляется личная социальная инициатива ребёнка в детско взрослых и детских общностях.
- 4) Важной составляющей социального воспитания является освоение ребёнком моральных ценностей, формирование у него нравственных качеств и идеалов, способности жить в соответствии с моральными принципами и нормами и воплощать их в своем поведении. Культура поведения в своей основе имеет глубоко социальное нравственное чувство - уважение к человеку, к законам человеческого общества. Конкретные представления о культуре поведения усваиваются ребёнком вместе с опытом поведения, с накоплением нравственных представлений, формированием навыка культурного поведения.

Познавательное направление воспитания.

- 1) Цель познавательного направления воспитания – формирование познания.
- 2) Ценность - познание лежит в основе познавательного направления воспитания.
- 3) В ДОО проблема воспитания у детей познавательной активности охватывает все стороны воспитательного процесса и является неременным условием формирования умственных качеств личности, самостоятельности и инициативности ребёнка. Познавательное и духовно-нравственное воспитание должны осуществляться в содержательном единстве, так как знания наук и незнание добра ограничивает и деформирует личностное развитие ребёнка.
- 4) Значимым является воспитание у ребёнка стремления к истине, становление целостной картины мира, в которой интегрировано ценностное, эмоционально

окрашенное отношение к миру, людям, природе, деятельности человека.

Физическое и оздоровительное направление воспитания.

- 1) Цель физического и оздоровительного воспитания - формирование ценностного отношения детей к здоровому образу жизни, овладение элементарными гигиеническими навыками и правилами безопасности.
- 2) Ценности жизнь и здоровье лежат в основе физического и оздоровительного направления воспитания.
- 3) Физическое и оздоровительное направление воспитания основано на идее охраны и укрепления здоровья детей, становления осознанного отношения к жизни как основоположной ценности и здоровью как совокупности физического, духовного и социального благополучия человека.

Трудовое направление воспитания.

- 1) Цель трудового воспитания - формирование ценностного отношения детей к труду, трудолюбию и приобщение ребёнка к труду.
- 2) Ценность-труд лежит в основе трудового направления воспитания.
- 3) Трудовое направление воспитания направлено на формирование и поддержку привычки к трудовому усилию, к доступному напряжению физических, умственных и нравственных сил для решения трудовой задачи; стремление приносить пользу людям. Повседневный труд постепенно приводит детей к осознанию нравственной стороны труда. Самостоятельность в выполнении трудовых поручений способствует формированию ответственности за свои действия.

Эстетическое направление воспитания.

- 1) Цель эстетического направления воспитания - способствовать становлению у ребёнка ценностного отношения к красоте.
- 2) Ценности - культура, красота, лежат в основе эстетического направления воспитания.
- 3) Эстетическое воспитание направлено на воспитание любви к прекрасному в окружающей обстановке, в природе, в искусстве, в отношениях, развитие у детей желаний и умения творить. Эстетическое воспитание через обогащение чувственного опыта и развитие эмоциональной сферы личности влияет на становление нравственной и духовной составляющих внутреннего мира ребёнка. Искусство делает ребёнка отзывчивее, добрее, обогащает его духовный мир, способствует воспитанию воображения, чувств. Красивая и удобная обстановка, чистота помещения, опрятный вид детей и взрослых содействуют воспитанию художественного вкуса.

***** Экономическое направление воспитания

Цель экономического воспитания-формирование гармоничной личности, осознающей нормы и ценности, определяющей основы финансово-экономических отношений между людьми в обществе.

Ценности- осознанное отношение к материальным благам (деньгам).

Экономическое воспитание направлено на:

- формирование у детей положительной мотивации к формированию финансовой культуры и овладению финансовой грамотностью;
- формирование у детей начальных навыков обращения с деньгами, правильное отношение к финансовым ресурсам и их целевому предназначению.

- повышение ответственности и самоконтроля- качеств, необходимых для достижения успеха в жизни;
- обеспечение психолого-педагогической поддержки семьи и повышение компетентности родителей в вопросах формирования финансовой культуры ребенка.

2.2.2.3. Целевые ориентиры воспитания.

Планируемые результаты воспитания носят отсроченный характер. Деятельность воспитателя нацелена на перспективу становления личности и развития ребёнка. Поэтому планируемые результаты представлены в виде целевых ориентиров как обобщенные «портреты» ребёнка к концу раннего и дошкольного возрастов.

На уровне ДОО не осуществляется оценка результатов воспитательной работы в соответствии с ФГОС ДО, так как «целевые ориентиры основной образовательной программы дошкольного образования не подлежат непосредственной оценке, в том числе в виде педагогической диагностики (мониторинга), и не являются основанием для их формального сравнения с реальными достижениями детей».

Целевые ориентиры воспитания детей раннего возраста (к трем годам).

Направление воспитания	Ценности	Целевые ориентиры
Патриотическое	Родина, природа	Проявляющий привязанность к близким людям, бережное отношение к живому.
Духовно-нравственное	Жизнь, милосердие, добро	Способный понять и принять, что такое «хорошо» и «плохо». Проявляющий сочувствие, доброту.
Социальное	Человек, семья, дружба, сотрудничество	Испытывающий чувство удовольствия в случае одобрения и чувство огорчения в случае неодобрения со стороны взрослых. Проявляющий интерес к другим детям и способный бесконфликтно играть рядом с ними. Проявляющий позицию «Я сам». Способный к самостоятельным(свободным) активным действиям в общении.
Познавательное	Познание	Проявляющий интерес к окружающему миру. Любознательный, активный в поведении и деятельности.
Физическое и оздоровительное	Здоровье, жизнь	Понимающий ценности жизни и здоровья, владеющий основными способами укрепления здоровья - физическая культура, закаливание, утренняя гимнастика, личная гигиена, безопасное поведение и другое; стремящийся к сбережению и укреплению собственного здоровья и здоровья окружающих. Проявляющий интерес к физическим упражнениям и подвижным играм, стремление к личной и командной победе, нравственные и волевые качества.
Трудовое	Труд	Поддерживающий элементарный порядок в

		<p>окружающей обстановке. Стремящийся помогать старшим в доступных трудовых действиях. Стремящийся к результативности, самостоятельности, ответственности в самообслуживании, в быту, в игровой и других видах деятельности (конструирование, лепка, художественный труд, детский дизайн и др.)</p>
Эстетическое	Культура и красота	<p>Проявляющий эмоциональную отзывчивость на красоту в окружающем мире и искусстве. Способный к творческой деятельности (изобразительной, декоративно-оформительской, музыкальной, словесно-речевой, театрализованной и др.)</p>

Целевые ориентиры воспитания детей на этапе завершения освоения программы

Направления воспитания	Ценности	Целевые ориентиры
Патриотическое	Родина, природа	Любящий свою малую родину и имеющий представление о своей стране-России, испытывающий чувство привязанности к родному дому, семье, близким людям
Духовно-нравственное	Жизнь, милосердие, добро	Различающий основные проявления добра и зла, принимающий и уважающий традиционные ценности, ценности семьи и общества, правдивый, искренний, способный к сочувствию и заботе, к нравственному поступку. Способный не оставаться равнодушным к чужому горю, проявлять заботу. Самостоятельно различающий основные отрицательные и положительные человеческие качества, иногда прибегая к помощи взрослого в ситуациях морального выбора.
Социальное	Человек, семья, дружба, сотрудничество	Проявляющий ответственность за свои действия и поведение; принимающий и уважающий различия между людьми. Владеющий основами речевой культуры. Дружелюбный и доброжелательный, умеющий слушать и слышать собеседника, способный взаимодействовать со взрослыми и сверстниками на основе общих интересов и дел
Познавательное	Познание	Любознательный, наблюдательный, испытывающий потребность в самовыражении в том числе творческом. Проявляющий активность, самостоятельность, инициативу в познавательной, игровой, коммуникативной и продуктивных видах деятельности и в самообслуживании. Обладающий первичной картиной мира на основе традиционных ценностей
Физическое и оздоровительное	Здоровье, жизнь	Понимающий ценность жизни, владеющий основными способами укрепления здоровья-занятия физической культурой, закаливание, утренняя

		гимнастика, соблюдение личной гигиены и безопасного поведения и др.; стремящийся к сбережению и укреплению собственного здоровья и здоровья окружающих. Проявляющий интерес к физическим упражнениям и подвижным играм, стремление к личной и командной победе, нравственные и волевые качества. Демонстрирующий потребность в двигательной активности. Имеющий представление о некоторых видах спорта и активного отдыха.
Трудовое	Труд	Понимающий ценность труда в семье и в обществе на основе уважения к людям труда, результатам их деятельности. Проявляющий трудолюбие при выполнении поручений и в самостоятельной деятельности
Эстетическое	Культура и красота	Способный воспринимать и чувствовать прекрасное в быту, природе, поступках, искусстве. Стремящийся к отображению прекрасного в продуктивных видах деятельности.

******* Часть, формируемая участниками образовательных отношений**

Часть, формируемая участниками образовательных отношений представлена парциальными программами:

Приоритетные направления	Программы, технологии, методики
Эстетическое направление воспитания	И.А.Лыкова Парциальная программа художественного воспитания, обучения и развития детей 2-7 лет «Цветные ладошки». - М.: Карпуз-дидактика, 2007. И.А.Лыкова Парциальная программа «Умные пальчики» конструирования в детском саду
Социально- коммуникативное направление воспитания	«Основы безопасности детей дошкольного возраста» автор Р.Б.Стеркина, Н. Князева
Гражданско- патриотическое направление воспитания	Парциальная программа «Мы живем в России» Н.Г.Зеленова, Л.Е.Осипова
Экономическое направление воспитания	«Азы финансовой культуры для дошкольников» Авторы Л.В. Стахович, Е.В. Семенкова, Л.Ю. Рыжановская
Физическое и оздоровительное направление воспитания	«Методика динамических поз» В.Ф.Базарного «Сказкотерапия» О.В. Хухлаевой

Парциальная программа	Цели и задачи
«Программа художественного воспитания и развития детей 2-7 лет» И.А. Лыковой,	<p>Формирование у детей эстетических отношений и художественно-творческих способностей в изобразительной деятельности</p> <p>1. Развитие эстетического восприятия художественных образов (в произведениях искусства) и предметов (явлений) окружающего мира как эстетических объектов.</p> <p>2. Амплификация (обогащение) индивидуального художественно-эстетического опыта (эстетической апперцепции): «осмысленное чтение» - распремечивание и опредмечивание художественно-эстетических объектов с помощью воображения и эмпатии (носителем и выразителем эстетического выступает цельный художественный образ как универсальная категория);</p> <p>3. интерпретация художественного образа и содержания, заключенного в сообщества (группы детей) в целом в художественную форму.</p> <p>4. Развитие художественно-творческих способностей в продуктивных видах детской деятельности.</p> <p>5. Воспитание художественного вкуса и чувства гармонии.</p>
«Основы безопасности детей дошкольного возраста» автор Р.Б.Стеркина, Н. Князева	<p>Сформировать у ребенка навыки разумного поведения, научить адекватно вести себя в опасных ситуациях дома и на улице, в городском транспорте, при общении с незнакомыми людьми, взаимодействии с пожароопасными и другими предметами, животными и ядовитыми растениями; способствовать становлению основ экологической культуры, приобщению к здоровому образу жизни</p> <p>1. Развитие социального интеллекта, связанного с прогнозированием последствий действий, деятельности и поведения;</p> <p>2. Развитие способности ребенка к выбору безопасных способов деятельности и поведения, связанных с проявлением активности и проявлением себя как субъекта образования;</p> <p>3. Развитие поведения в интересах человека, семьи, общества</p>
«Методика динамических поз» В.Ф.Базарного «Сказкотерапия» О.В. Хухлаевой	<p>-Повышение эффективности психомоторных функций ребенка;</p> <p>-Профилактику заболевания опорно-двигательного аппарата, сердечно - сосудистых нарушений;</p> <p>-Профилактику и коррекцию отклонений в зрении за счет использования здоровьесохранительных и здоровьеразвивающих принципов конструирования образовательной деятельности.</p> <p>Технология направлена на коррекцию агрессивных проявлений у детей дошкольного возраста, снятие психоэмоционального напряжения.</p>

<p>«Азы финансовой культуры для дошкольников» Авторы Л.В. Стахович, Е.В. Семенова, Л.Ю. Рыжановская</p>	<p>Формирование гармоничной личности, осознающей нормы и ценности, определяющей основы финансово-экономических отношений между людьми в обществе</p> <ol style="list-style-type: none"> 1. Сформировать у детей положительную мотивацию к формированию финансовой культуры и овладению финансовой грамотностью 2. Сформировать у детей начальные навыки обращения с деньгами, правильное отношение к финансовым ресурсам и их целевому предназначению. 3. Способствовать повышению ответственности и самоконтроля - качеств, необходимых для достижения успеха в жизни; 4. Обеспечить психолого-педагогическую поддержку семьи и повышение компетентности родителей в вопросах формирования финансовой культуры ребенка
---	---

2.2.3. Содержательный раздел программы воспитания.

2.2.3.1. Уклад образовательной организации.

Уклад ДОО - это её необходимый фундамент, основа и инструмент воспитания.

Уклад задает и удерживает ценности воспитания для всех участников образовательных отношений: руководителей ДОО, воспитателей и специалистов, вспомогательного персонала, обучающихся, родителей (законных представителей), субъектов социокультурного окружения ДОО.

Уклад, в качестве установившегося порядка жизни ДОО, определяет мировосприятие, гармонизацию интересов и возможностей совместной деятельности детских, взрослых и детско-взрослых общностей в пространстве дошкольного образования.

Уклад учитывает специфику и конкретные формы организации распорядка дневного, недельного, месячного, годового циклов жизни ДОО.

Уклад способствует формированию ценностей воспитания, которые разделяются всеми участниками образовательных отношений (воспитанниками, родителями, педагогами и другими сотрудниками ДОО).

Уклад учитывает условия, существующие в дошкольном учреждении, индивидуальные особенности, интересы, потребности воспитанников и их родителей.

Процесс воспитания в ДОО основывается на общепедагогических принципах, изложенных в ФГОС дошкольного образования (Раздел I, пункт 1.2.):

- поддержка разнообразия детства;
- сохранение уникальности и самоценности детства как важного этапа в общем развитии человека, самоценность детства - понимание (рассмотрение) детства как периода жизни значимого самого по себе, без всяких условий; значимого тем, что происходит с ребенком сейчас, а не тем, что этот период есть период подготовки к следующему периоду
- личностно-развивающий и гуманистический характер взаимодействия

взрослых (родителей (законных представителей), педагогических и иных работников организации) и детей;

- уважение личности ребенка.

Задачи воспитания реализуются в течение всего времени нахождения ребенка в детском саду: в процессе ООД, режимных моментов, совместной деятельности с детьми и индивидуальной работы.

Основные традиции воспитательного процесса в нашем ДОО:

Стержнем годового цикла воспитательной работы являются общие для всего детского сада событийные мероприятия, в которых участвуют дети разных возрастов. Меж возрастное взаимодействие дошкольников способствует их взаимообучению и взаимовоспитанию. Общение младших по возрасту ребят со старшими создает благоприятные условия для формирования дружеских отношений, положительных эмоций, проявления уважения, самостоятельности. Это дает больший воспитательный результат, чем прямое влияние педагога.

Детская художественная литература и народное творчество традиционно рассматриваются педагогами ДОО в качестве наиболее доступных и действенных в воспитательном отношении видов искусства, обеспечивающих развитие личности дошкольника в соответствии с общечеловеческими и национальными ценностными установками.

Воспитатели и специалисты ДОО ориентированы на организацию разнообразных форм детских сообществ. Это кружки, творческие студии, лаборатории, детско-взрослые сообщества и др. Данные сообщества обеспечивают полноценный опыт социализации детей.

Коллективное планирование, разработка и проведение общих мероприятий. В ДОО существует практика создания творческих групп педагогов, которые оказывают консультативную, психологическую, информационную и технологическую поддержку своим коллегам в организации воспитательных мероприятий.

В детском саду создана система методического сопровождения педагогических инициатив семьи. Организовано единое с родителями образовательное пространство для обмена опытом, знаниями, идеями, для обсуждения и решения конкретных воспитательных задач.

Дополнительным воспитательным ресурсом по приобщению дошкольников к истории и культуре своей Отчизны и своего родного края являются мини-музеи, организованные в дошкольном учреждении. Музейная педагогика рассматривается нами как ценность, обладающая исторической и художественной значимостью.

Цель и смысл деятельности ДОО, ее миссия.

Целью деятельности ДОО является всестороннее формирование личности ребенка с учетом особенностей его физического, психического развития, индивидуальных возможностей и способностей, подготовка к обучению в школе, развитие и совершенствование образовательного процесса, осуществление дополнительных мер социальной поддержки обучающихся и работников ДОО.

Миссия заключается в объединении усилий ДОО и семьи для создания

условий, раскрывающих индивидуальность ребенка и способствующих формированию компетенций, которые обеспечивают ему успешность сегодня и в будущем.

Стратегия:

- △ формирование социальных компетенций личности обучающихся в условиях сетевого взаимодействия ДОО с учреждениями социальной сферы;
- △ развитие ресурсного, материально-технического, кадрового, научно-методического обеспечения образовательного процесса;
- △ создание эмоционально комфортного климата в учреждении для всех участников образовательных отношений;
- △ повышение внутренней и внешней конкурентоспособности педагогов учреждения на учрежденческом, муниципальном и региональном уровне;
- △ развитие системы дополнительного образования в разных формах и видах деятельности детей;
- △ реализация компетентного подхода в образовательном процессе ДОО;
- △ формирование информационно-ресурсного фонда ДОО;

Выполнение данной **стратегии** обеспечивается за счёт:

- создания условий для повышения квалификации педагогических кадров;
- создания системы морального и материального стимулирования качественного профессионального труда;
- создания системы дополнительных образовательных услуг, в т.ч. платных;
- развития материально-технической базы учреждения;
- формирования единого образовательного пространства ДОО, реализацию механизма социального партнерства детского сада с учреждениями социальной сферы.

К ценностям ДОО относятся:

- △ информационная открытость, поддержка и сотрудничество всех участников образовательных отношений;
- △ профессионализм и высокое качество образовательных услуг;
- △ единое образовательное пространство ДОО, сформированное за счет устойчивого социального партнерства;
- △ возможность реализации творческого потенциала всех участников образовательных отношений (результатами образовательной деятельности являются успехи обучающихся и педагогов ДОО, многие из которых являются лауреатами и победителями конкурсов и соревнований различного уровня);
- △ квалифицированные педагоги, работающие в инновационном режиме;
- △ теплая и дружеская атмосфера.

Принципы жизни и воспитания в ДОО.

Программа воспитания построена на основе ценностного подхода, предполагающего присвоение ребенком дошкольного возраста базовых ценностей и опирается на следующие принципы:

- Принцип гуманизма. Приоритет жизни и здоровья человека, прав и свобод

личности, свободного развития личности; воспитание взаимоуважения, трудолюбия, гражданственности, патриотизма, ответственности, правовой культуры, бережного отношения к природе и окружающей среде, рационального природопользования;

- Принцип ценностного единства и совместности. Единство ценностей и смыслов воспитания, разделяемых всеми участниками образовательных отношений, содействие, сотворчество и сопереживание, взаимопонимание и взаимное уважение;

- Принцип общего культурного образования. Воспитание основывается на культуре и традициях России, включая культурные особенности региона;

- Принцип следования нравственному примеру. Пример как метод воспитания позволяет расширить нравственный опыт ребенка, побудить его к открытому внутреннему диалогу, пробудить в нем нравственную рефлексию, обеспечить возможность выбора при построении собственной системы ценностных отношений, продемонстрировать ребенку реальную возможность следования идеалу в жизни;

- Принципы безопасной жизнедеятельности. Защищенность важных интересов личности от внутренних и внешних угроз, воспитание через призму безопасности и безопасного поведения;

- Принцип совместной деятельности ребенка и взрослого. Значимость совместной деятельности взрослого и ребенка на основе приобщения к культурным ценностям и их освоения;

- Принцип инклюзии. Организация образовательного процесса, при котором все дети, независимо от их физических, психических, интеллектуальных, культурно-этнических языковых и иных особенностей, включены в общую систему образования;

- Принцип субъектности. Развитие и воспитание личности ребенка как субъекта собственной жизнедеятельности; воспитание самоуважения, привычки к заботе о себе, формирование адекватной самооценки и самосознания;

- Принцип интеграции. Комплексный и системный подходы к содержанию и организации образовательного процесса. В основе систематизации содержания работы лежит идея развития базиса личностной культуры, духовное развитие детей во всех сферах и видах деятельности;

- Принцип учета возрастных особенностей. Содержание и методы воспитательной работы должны соответствовать возрастным особенностям ребенка;

- Принципы индивидуального и дифференцированного подходов. Индивидуальный подход к детям с учетом возможностей, индивидуального темпа развития, интересов. Дифференцированный подход реализуется с учетом семейных, национальных традиций и т.п.

Образ ДОО. Ее особенности, символика внешний вид.

Имидж ДОО это эмоционально окрашенный образ ДОО, обладающий целенаправленно заданными характеристиками и призванный оказывать психологическое влияние определённой направленности на конкретные группы социума.

Каждый работник рассматривается как «лицо» учреждения, по которому судят о ДОО в целом. Каждый член коллектива имеет свой профессиональный имидж, и в то

же время всех – и руководителей, и педагогов, и младший обслуживающий персонал – объединяет общий имидж: внешний вид, культура общения, интеллект, приветливая улыбка, привлекательность манер поведения гордость за своё учреждение и воспитанников.

Руководитель ДОО обладает высоким профессионализмом, компетентностью, организаторскими качествами, работоспособностью, политической культурой, высокой нравственностью, личным авторитетом, стремится к демократическому стилю руководства, умеет найти общий язык с молодыми и пожилыми, детьми и родителями, работниками разных профессий, людьми разного образования, семейного положения, квалификации.

Ведётся активная работа с близлежащими школами, библиотеками, музеями, учреждениями здравоохранения, центрами детского творчества и дополнительного образования.

Деятельность в ДОО осуществляется в трех отдельно стоящих двух этажных зданиях, объединенных одной общей территорией.

ДОО использует символику и атрибуты, отражающие особенности Российской Федерации и её традиции, в оформлении помещений в повседневной жизни и в дни торжеств. При выборе символов и атрибутики ДОО руководствуется их доступностью, безопасностью используемых материалов, привлекательностью содержания для обучающихся.

Отношения к обучающимся, их родителям (законными представителям), сотрудникам и партнерам ДОО.

Взаимодействие всех участников воспитательного процесса в ДОО строится на основе принципов:

- добровольность сотрудничество;
- уважение интересов друг друга;
- соблюдение законов и иных нормативных актов.

Ведущей целью взаимодействия является развитие личностей взаимодействующих сторон, их взаимоотношений, развитие коллектива и реализация его воспитательных возможностей.

Взаимодействие ДОО и социальных партнёров строится на основе принципов:

- ▲ добровольность;
- ▲ равноправие сторон;
- ▲ уважение интересов друг друга;
- ▲ соблюдение законов и иных нормативных актов; • учета запросов общественности;
- ▲ сохранения имиджа учреждения в обществе;
- ▲ установление коммуникаций между ДОО и социумом;
- ▲ обязательность исполнения договоренности;
- ▲ ответственность за нарушение соглашений.

Взаимодействие с социальными партнерами носит вариативный характер построения взаимоотношений по времени сотрудничества и по оформлению договоренностей (планов) совместного сотрудничества.

Ключевые правила ДОО

Содержание деятельности	Временной период
Образовательная деятельность	01.09- 31.05
Педагогическая диагностика (начало года)	4 неделя ноября
Зимние каникулы	01.01-10.01
Педагогическая диагностика (конец года)	4 неделя апреля
Летний оздоровительный период	01.06-31.08

Структура образовательного процесса в режиме дня

Утренний блок 7.00- 9.00	Дневной блок 9.00-15.30	Вечерний блок 15.30-17.30
-взаимодействие с семьей -игровая деятельность -физкультурно-оздоровительная работа -завтрак -совместная деятельность воспитателя с детьми в ходе режимных процессов -индивидуальная работа -самостоятельная деятельность детей по интересам -различные виды детской деятельности -утренний круг	-игровая деятельность -образовательная деятельность -второй завтрак -прогулка: -физкультурно-оздоровительная работа; - совместная деятельность воспитателя с детьми по реализации проектов, -экспериментальная и опытническая деятельность, -трудовая деятельность в природе, -индивидуальная работа -самостоятельная деятельность детей по интересам	-взаимодействие с семьей -игровая деятельность -физкультурно-оздоровительная работа -совместная деятельность воспитателя с ребёнком -индивидуальная работа -вечерний круг -прогулка -свободная деятельность детей по интересам -различные виды детской деятельности.

Традиции и ритуалы, особые нормы этикета в ДОО.

Ритуалы и традиции способствуют развитию чувства сопричастности сообществу людей, помогают ребенку освоить ценности коллектива, прогнозировать дальнейшие действия и события. Каждая традиция решает определенные воспитательные задачи и соответствует возрастным особенностям детей.

Тематические события, праздники, мероприятия с детьми планируются воспитателями, музыкальным руководителем, в зависимости от текущих программных задач, времени года, возрастных особенностей детей, их интересов

и потребностей. Для организации и проведения возможно привлечение родителей и других членов семей воспитанников, бывших выпускников дошкольного учреждения, учащихся музыкальных и спортивных школ, студентов педагогического университета, специалистов системы дополнительного образования, учреждений социума и пр.

В ДОО на протяжении ее функционирования сложились свои традиционные события, мероприятия.

Традиционные мероприятия проводятся в разных форматах: праздники, развлечения, экскурсии, походы, концерты, квесты, проекты, образовательные события, соревнования, выставки, спектакли, викторины, фестивали, ярмарки, чаепитие и т.д.

Формы проведения выбираются так, чтобы они соответствовали воспитательным и образовательным принципам, целям и задачам, возрастным особенностям детей, содержанию мероприятия. Обязательными условиями являются непосредственное участие родителей и поддержка детской инициативы.

Тематика традиционных мероприятий определяется исходя из необходимости обогащения детского опыта, приобщения к ценностям, истории и культуре своего народа. К традиционным событиям относятся:

- **общегосударственные, общероссийские праздники**, создающие единое культурное пространство России: «День Победы», «День защитника Отечества», «Международный женский день», «День космонавтики»; «День Российского флага»; «День России»

- **сезонные праздники**: «Праздник осени», «Новый год», «Масленица», «Весна-Красна»;

- **тематические мероприятия**: «Дни открытых дверей», «Выпускной бал», «День защиты детей», конкурс чтецов «Звучащее слово», «День дошкольного работника»;

- **социальные и экологические акции**: «Сдай макулатуру, спаси дерево», «Безопасная дорога», «Мы – друзья птиц», «Чистый двор-чистая планета», «Добрые крышечки», «Подарок пожилому человеку», «Протяни руку лапе», «Синичкин день», «Доброта спасет мир!»;

- **детские конкурсы**: «Человек и природа», «Астра», «Техноквантик», «Смартик», «Политоринг», «Экологическая олимпиада», «Твори, твори маленький художник», «Вперед мальчишки и девчонки», «Первоцвет», «Рождественские огоньки».

- **выставки детского творчества, совместного творчества детей, педагогов и родителей**: «Осенние фантазии», «Новогоднее волшебство», «Этих дней не смолкнет слава!», «Мамины руки не знают скуки»;

- **спортивные и познавательные досуги**, в том числе проводимые совместно с родителями или другими членами семей воспитанников: «Мама, папа, я – спортивная семья», «Зарница», геокешинг «В поисках сокровищ», «Рождественский сувенир», «Ученый совет»;

- **творческие проекты, площадки, мастерские, челленджи, флешмобы** тематика разнообразна и соответствует годовому плану.

К традиционным для ДОО мероприятиям относятся и малые, будничные, повседневные традиции, которые сложились в отдельных группах детского сада:

- утренний сбор (часть ежедневного распорядка, когда дети и взрослые обмениваются информацией, обсуждают проблемы, планируют и подводят итоги индивидуальной и совместной деятельности);
- «День рождения» (в первой половине дня отводится время для чествования именинника);
- «Сказка перед сном» (способствует созданию доброй атмосферы дома, теплоты, взаимопонимания и любви);
- «Буккроссинг» обмен книгами на определенную тематику с последующим чтением книг детьми (педагог поддерживает инициативу хорошо читающих детей) или взрослыми;
- «В гости к друзьям» (показ концертных и театральных номеров для детей других групп);
- «Тематические дни» (в соответствии с федеральным календарным планом воспитательной работы);
- «Встречи с интересными людьми». Традиционные встречи с участием родителей проводятся, начиная со средней группы и, помогают решать целый ряд важных задач:
 - привлекать родителей к активному участию в образовательном процессе;
 - формировать у детей представления о трудовой деятельности;
 - показывать ребенку значимость семьи, родителей в его жизни и жизни общества;
 - демонстрировать разнообразие интересов каждого человека;
 - способствует накоплению и обогащению эмоционально-чувственного опыта детей, формированию коммуникативных навыков в процессе общения с детьми и родителями.

Обще групповые традиции учат поддерживать установленный порядок, способствуют созданию благоприятного эмоционального микроклимата в группе, создают особую атмосферу единения, благоприятные условия для формирования дружеских отношений, проявления уважения, самостоятельности.

Этикет как условный ритуал представляет собой общепринятую систему определённых правил вежливости, которые регламентируют особенности взаимоотношений между представителями различных слоёв населения и социальных групп в соответствии с их общественным статусом.

Особенности РППС, отражающие образ и ценности ДОО

Предметно-пространственная среда (далее – РППС) отражает федеральную, региональную специфику, а также специфику ДОО. ППС отражает ценности, на которых строится программа воспитания, способствует их принятию и раскрытию ребенком.

- Среда включает знаки и символы государства, региона, города и организации.
- Среда отражает региональные, этнографические, конфессиональные и другие особенности социокультурных условий, в которых находится ДОО.
- Среда экологична, природосообразна и безопасна.

○ Среда обеспечивает ребенку возможность общения, игры и совместной деятельности. Отражает ценность семьи, людей разных поколений, радость общения с семьей.

○ Среда обеспечивает ребенку возможность познавательного развития, экспериментирования, освоения новых технологий, раскрывает красоту знаний, необходимость научного познания, формирует научную картину мира.

○ Среда обеспечивает ребенку возможность посильного труда, а также отражает ценности труда в жизни человека и государства (портреты членов семей воспитанников, героев труда, представителей профессий и пр.) Результаты труда ребенка могут быть отражены и сохранены в среде.

○ Среда обеспечивает ребенку возможности для укрепления здоровья, раскрывает смысл здорового образа жизни, физической культуры и спорта.

○ Среда предоставляет ребенку возможность погружения в культуру России, знакомства с особенностями региональной культурной традиции.

Вся среда дошкольной организации гармонична и эстетически привлекательна.

Материально-техническое оснащение развивающей предметно-пространственной среды изменяется и дополняется в соответствии с возрастом воспитанников и календарным планом воспитательной работы. При выборе материалов и игрушек для ППС ДОО ориентируется на продукцию отечественных и территориальных производителей. Игрушки, материалы и оборудование соответствуют возрастным задачам воспитания детей дошкольного возраста.

Наполняемость развивающей предметно-пространственной среды ДОО:

- подбор художественной литературы;
- подбор видео- и аудио- материалов;
- подбор наглядно-демонстрационного материала (картины, плакаты, тематические иллюстрации и т.п.);
- наличие демонстрационных технических средств (экран, телевизор, ноутбук, колонки и т.п.);
- подбор оборудования для игровой деятельности (атрибуты для сюжетно-ролевых, театральных, дидактических игр);
- подбор оборудования для организации детской трудовой деятельности (самообслуживание, бытовой труд, ручной труд).

МБДОУ «Детский сад № 20 «Ленок» оснащен методическими материалами и средствами обучения по основным направлениям развития дошкольников.

3. ОРГАНИЗАЦИОННЫЙ РАЗДЕЛ

3.1. Психолого - педагогические условия реализации Образовательной программы

Успешная реализация ООП обеспечивается следующими психолого-педагогическими условиями:

признание детства как уникального периода в становлении человека, понимание неповторимости личности каждого ребенка, принятие воспитанника таким, какой он есть, со всеми его индивидуальными проявлениями; проявление уважения к развивающейся личности, как высшей ценности, поддержка уверенности в собственных возможностях и способностях у каждого воспитанника;

решение образовательных задач с использованием как новых форм организации процесса образования (проектная деятельность, образовательная ситуация, образовательное событие, обогащенные игры детей в центрах активности, проблемно-обучающие ситуации в рамках интеграции образовательных областей и др.), так и традиционных (фронтальные, подгрупповые, индивидуальные занятий⁹);

обеспечение преемственности содержания и форм организации образовательного процесса в ДООУ, в том числе дошкольного и начального школьного уровней образования (опора на опыт, накопленный на предыдущих этапах развития, плавное изменение форм и методов образовательной работы, ориентация на стратегический приоритет непрерывного образования - формирование умения учиться);

учет специфики возрастного и индивидуального психофизического развития обучающихся (использование форм и методов, соответствующих возрастным особенностям детей; видов деятельности, специфических для каждого возрастного периода, социальной ситуации развития);

создание развивающей и эмоционально комфортной для ребенка образовательной среды, способствующей эмоционально-ценностному, социально-личностному, познавательному, эстетическому развитию ребенка и сохранению его индивидуальности, в которой ребенок реализует право на свободу выбора деятельности, партнера, средств и пр.;

построение образовательной деятельности на основе взаимодействия взрослых с детьми, ориентированного на интересы и возможности каждого ребенка и учитывающего социальную ситуацию его развития;

индивидуализация образования (в том числе поддержка ребенка, построение его образовательной траектории) и оптимизация работы с группой детей, основанные на результатах педагогической диагностики (мониторинга);

оказание ранней коррекционной помощи детям с ОВЗ на основе специальных психолого- педагогических подходов, методов, способов общения и условий,

способствующих получению ДО, социальному развитию этих детей, в том числе посредством организации инклюзивного образования;

совершенствование образовательной работы на основе результатов выявления запросов родительского и профессионального сообщества;

психологическая, педагогическая и методическая помощь и поддержка родителей (законных представителей) в вопросах обучения, воспитания и развития детей, охраны и укрепления их здоровья;

вовлечение родителей (законных представителей) в процесс реализации образовательной программы и построение отношений сотрудничества в соответствии с образовательными потребностями и возможностями семьи обучающихся.

формирование и развитие психолого-педагогической компетентности участников образовательного процесса;

непрерывное психолого-педагогическое сопровождение участников образовательных отношений в процессе реализации ООП в ДОУ, обеспечение вариативности его содержания, направлений и форм, согласно запросам родительского и профессионального сообществ;

взаимодействие с различными социальными институтами (сферы образования, культуры, физкультуры и спорта, другими социально-воспитательными субъектами открытой образовательной системы), использование форм и методов взаимодействия, востребованных современной педагогической практикой и семьей, участие всех сторон взаимодействия в совместной социально-значимой деятельности;

использование широких возможностей социальной среды, социума как дополнительного средства развития личности, совершенствования процесса ее социализации;

предоставление информации о ООП семье, заинтересованным лицам, вовлеченным в образовательную деятельность, а также широкой общественности;

обеспечение возможностей для обсуждения ООП, поиска, использования материалов, обеспечивающих ее реализацию, в том числе в информационной среде.

3.2. Особенности организации развивающей предметно-пространственной среды.

Развивающая предметно-пространственная среда – часть образовательной среды и фактор, мощно обогащающий развитие детей. РППС МБДОУ «Детский сад №20 «Ленок» выступает основой для разнообразной, разносторонне развивающей, содержательной и привлекательной для каждого ребенка деятельности.

Развивающая предметно-пространственная среда (далее - РППС) представляет собой единство специально организованного пространства как внешнего (территория Организации), так и внутреннего (групповые, специализированные, технологические, административные и иные пространства), материалов, оборудования, электронных образовательных ресурсов и средств обучения и

воспитания детей дошкольного возраста, охраны и укрепления их здоровья, материалов для организации самостоятельной творческой деятельности детей. РППС создает возможности для учета особенностей, возможностей и интересов детей, коррекции недостатков их развития.

РППС МБДОУ «Детский сад №20 «Ленок» создана как единое пространство, все компоненты которого, как в помещении, так и вне его, согласуются между собой по содержанию, масштабу, художественному решению.

При проектировании РППС учитывается :

- > местные этнопсихологические, социокультурные, культурно-исторические и природно- климатические условия, в которых находится детский сад;
- > возраст, опыт, уровень развития детей и особенностей их деятельности - содержание воспитания и образования;
- > задачи образовательной программы для разных возрастных групп;
- > возможности и потребности участников образовательной деятельности (детей и их семей, педагогов и других сотрудников ДОУ, участников сетевого взаимодействия и пр.).

С учетом возможности реализации образовательной программы ДОУ в различных организационных моделях и формах РППС соответствует:

1. требованиям ФГОС ДО;
2. образовательной программе ДОУ;
3. материально-техническим и медико-социальным условиям пребывания детей в ДОУ;
4. возрастным особенностям детей;
5. воспитывающему характеру образования детей в ДОУ;
6. требованиям безопасности и надежности.

Определяя наполняемость РППС, соблюдается целостность образовательного процесса и включается необходимое для реализации содержание каждого из направлений развития и образования детей (согласно ФГОС ДО).

РППС МБДОУ «Детский сад №20 «Ленок» обеспечивает возможность реализации разных видов индивидуальной и коллективной деятельности: игровой, коммуникативной, познавательно- исследовательской, двигательной, продуктивной и пр. в соответствии с потребностями каждого возрастного этапа детей, охраны и укрепления их здоровья, возможностями учета особенностей и коррекции недостатков их развития.

В соответствии с ФГОС ДО РППС является

- содержательно-насыщенной;
- трансформируемой;
- полифункциональной;
- доступной;
- безопасной.

Насыщенность среды соответствует возрастным возможностям детей и содержанию Программы. Образовательное пространство оснащено средствами обучения и воспитания, соответствующими материалами, игровым, спортивным, оздоровительным оборудованием, инвентарем, которые обеспечивают:

- игровую, познавательную, исследовательскую и творческую активность всех воспитанников, экспериментирование с доступными детям материалами (в том числе с песком и водой);
- двигательную активность, в том числе развитие крупной и мелкой моторики, участие в подвижных играх и соревнованиях;
- эмоциональное благополучие детей во взаимодействии с предметно-пространственным окружением;
- возможность самовыражения детей.

Для детей младенческого и раннего возраста образовательное пространство предоставляет необходимые и достаточные возможности для движения, предметной и игровой деятельности с разными материалами.

Трансформируемость пространства дает возможность изменений предметно-пространственной среды в зависимости от образовательной ситуации, в том числе от меняющихся интересов и возможностей детей;

Полифункциональность материалов позволяет разнообразно использовать различные составляющих предметной среды: детскую мебель, маты, мягкие модули, ширмы, природные материалы, пригодные в разных видах детской активности (в том числе в качестве предметов-заместителей в детской игре).

Вариативность среды позволяет создать различные пространства (для игры, конструирования, уединения и пр.), а также разнообразный материал, игры, игрушки и оборудование, обеспечивают свободный выбор детей.

Игровой материал периодически сменяется, что стимулирует игровую, двигательную, познавательную и исследовательскую активность детей.

Доступность среды создает условия для свободного доступа детей к играм, игрушкам, материалам, пособиям, обеспечивающим все основные виды детской активности; исправность и сохранность материалов и оборудования.

Безопасность предметно-пространственной среды обеспечивает соответствие всех ее элементов требованиям по надежности и безопасности их использования.

Предметно-пространственная среда в ДОУ обеспечивает условия для эмоционального благополучия детей и комфортной работы педагогических и учебно-вспомогательных сотрудников.

В ДОУ созданы условия для информатизации образовательного процесса. Для этого в групповых и прочих помещениях ДОУ имеется оборудование для использования информационно-коммуникационных технологий в образовательном процессе. В оснащении РППС используются элементы цифровой образовательной среды: цифровая - лаборатория «Наураша», роботизированные и технические игрушки и др.

Для детей с ОВЗ в ДОУ имеется специально приспособленная мебель, позволяющая заниматься разными видами деятельности, общаться и играть со сверстниками и, соответственно, в помещениях ДОУ достаточно места для специального оборудования.

Предметно-развивающая среда помещений и групповых комнат МБДОУ.

Вид помещения	Основное предназначение	Оснащение
---------------	-------------------------	-----------

Предметно-развивающая среда в МБДОУ		
Музыкально-спортивный зал	<ul style="list-style-type: none"> - Непосредственно образовательная деятельность - Утренняя гимнастика - Досуговые мероприятия, - Праздники - Театрализованные представления - Родительские собрания и прочие мероприятия для родителей 	<ul style="list-style-type: none"> - Телевизор, музыкальный центр, приставка DVD, переносная мультимедийная установка, видеомаягнитофон, интерактивная доска - Пианино - Детские музыкальные инструменты - Различные виды театра, ширмы - Спортивное оборудование для прыжков, метания, лазанья, равновесия - Модули - Тренажеры - Нетрадиционное физкультурное оборудование - Шкаф для используемых муз. руководителем пособий, игрушек, атрибутов
Спортивный зал	<ul style="list-style-type: none"> - Непосредственно образовательная деятельность - Утренняя гимнастика - Досуговые мероприятия, - Праздники спортивные 	<ul style="list-style-type: none"> -Музыкальный центр. - Спортивное оборудование для прыжков, метания, лазанья, равновесия - Мягкие модули - Тренажеры - Нетрадиционное физкультурное оборудование - Шкаф для используемых инструктором ФИЗО спортивного инвентаря и картотек.
Медицинский кабинет	<ul style="list-style-type: none"> - Осмотр детей, консультации медсестры, врачей; - Консультативно-просветительская работа с родителями и сотрудниками ДОУ 	<ul style="list-style-type: none"> -Изолятор -Процедурный кабинет - Медицинский кабинет
Коридоры ДОУ	<ul style="list-style-type: none"> - Информационно-просветительская работа с сотрудниками ДОУ и родителями. 	<ul style="list-style-type: none"> - Стенды для родителей, визитка ДОУ. - Стенды для сотрудников
Участки	<ul style="list-style-type: none"> - Прогулки, наблюдения; - Игровая деятельность; - Самостоятельная двигательная деятельность - Трудовая деятельность. 	<ul style="list-style-type: none"> - Прогулочные площадки для детей всех возрастных групп. - Игровое, функциональное, и спортивное оборудование. - Физкультурная площадка. - Дорожки для ознакомления дошкольников с правилами дорожного движения. - Огород, цветники. Экологическая тропа

		- Дорожка с разметкой для игрового терренкура.
Физкультурная площадка	- Организованная образовательная деятельность по физической культуре, спортивные игры, досуговые мероприятия, праздники	- Спортивное оборудование - Оборудование для спортивных игр
Предметно-развивающая среда в группах		
Микроцентр «Физкультурный уголок»	- Расширение индивидуального двигательного опыта в самостоятельной деятельности	- Оборудование для ходьбы, бега, равновесия - Для прыжков - Для катания, бросания, ловли - Для ползания и лазанья - Атрибуты к подвижным и спортивным играм - Нетрадиционное физкультурное оборудование
Микроцентр «Уголок природы»	- Расширение познавательного опыта, его использование в трудовой деятельности	- Календарь природы - Комнатные растения в соответствии с возрастными рекомендациями - Сезонный материал - Паспорта растений - Стенд со сменяющимся материалом на экологическую тематику - Макеты - Литература природоведческого содержания, набор картинок, альбомы - Материал для проведения элементарных опытов - Обучающие и дидактические игры по экологии - Инвентарь для трудовой деятельности - Природный и бросовый материал. - Картотеки опытов с живой и неживой природой
Микроцентр «Уголок развивающих игр»	- Расширение познавательного сенсорного опыта детей	- Дидактический материал по сенсорному воспитанию - Дидактические игры - Настольно-печатные игры - Познавательный материал - Материал для детского экспериментирования
Микроцентр «Мастерская Техноквантика»	- Проживание, преобразование познавательного опыта в продуктивной деятельности. - Развитие ручной умелости,	- Напольный строительный материал; - Настольный строительный материал

	творчества. Выработка позиции творца.	<ul style="list-style-type: none"> - Пластмассовые конструкторы (младший возраст- с крупными деталями) - Конструкторы с металлическими деталями-старший возраст - Схемы и модели для всех видов конструкторов –старший возраст - Мягкие строительно- игровые модули-младший возраст - Транспортные игрушки - Схемы, иллюстрации отдельных построек (мосты, дома, корабли, самолёт и др.).
Микроцентр «Игровая зона»	- Реализация ребенком полученных и имеющихся знаний об окружающем мире в игре. Накопление жизненного опыта	<ul style="list-style-type: none"> - Атрибутика для с-р игр по возрасту детей («Семья», «Больница», «Магазин», «Школа», «Парикмахерская», «Почта», «Армия», «Космонавты», «Библиотека», «Ателье») - Предметы- заместители
Микроцентр «Уголок безопасности»	- Расширение познавательного опыта, его использование в повседневной деятельности	<ul style="list-style-type: none"> - Дидактические, настольные игры по профилактике ДТП - Макеты перекрестков, районов города, - Дорожные знаки - Литература о правилах дорожного движения
Микроцентр «Краеведческий уголок»	- Расширение краеведческих представлений детей, накопление познавательного опыта	<ul style="list-style-type: none"> - Государственная и Вязниковская символика - Образцы русских и тульских костюмов - Наглядный материал: альбомы, картины, фотоиллюстрации и др. - Предметы народно- прикладного искусства - Предметы русского быта - Детская художественной литературы
Микроцентр	- Формирование умения	Детская художественная

«Книжный уголок»	самостоятельно работать с книгой, «добывать» нужную информацию.	<p>литература в соответствии с возрастом детей</p> <p>Наличие художественной литературы</p> <p>Иллюстрации по темам образовательной деятельности по ознакомлению с окружающим миром и ознакомлению с художественной литературой</p> <p>Материалы о художниках – иллюстраторах</p> <p>Портрет поэтов, писателей (старший возраст)</p> <p>Тематические выставки</p>
Микроцентр «Театрализованный уголок»	- Развитие творческих способностей ребенка, стремление проявить себя в играх-драматизациях	<p>Ширмы</p> <p>Элементы костюмов</p> <p>Различные виды театров (в соответствии с возрастом)</p> <p>Предметы декорации</p>
Микроцентр «Творческая мастерская»	- Проживание, преобразование познавательного опыта в продуктивной деятельности. Развитие ручной умелости, творчества. Выработка позиции творца	<p>Бумага разного формата, разной формы, разного тона</p> <p>Достаточное количество цветных карандашей, красок, кистей, тряпочек, пластилина (стеки, доски для лепки)</p> <p>Наличие цветной бумаги и картона</p> <p>Достаточное количество ножниц с закругленными концами, клея, клеенок, тряпочек, салфеток для аппликации</p> <p>Бросовый материал (фольга, фантики от конфет и др.)</p> <p>Место для сменных выставок детских работ, совместных работ детей и родителей</p> <p>Место для сменных выставок произведений изоискусства</p> <p>Альбомы - раскраски</p> <p>Наборы открыток,</p>

		картинки, книги и альбомы с иллюстрациями, предметные картинки Предметы народно – прикладного искусства
Микроцентр «Музыкальный уголок»	- Развитие творческих способностей в самостоятельно - ритмической деятельности	Детские музыкальные инструменты Портрет композитора (старший возраст) Магнитофон Набор аудиозаписей Музыкальные игрушки (озвученные, не озвученные) Игрушки-самоделки Музыкально-дидактические игры Музыкально-дидактические пособия

3.2. Особенности организации развивающей предметно - пространственной среды

Регламент сменности и обновления

Компонент предметно-пространственной среды	Регламент сменности и наполнения	Ответственный
Расстановка мебели в группе, определение и оформление центров детской деятельности, маркировка мебели.	Август и по потребности изменения среды.	Воспитатели групп
Подбор мебели (столы, стулья) в соответствии с ростом детей.	Сентябрь, март	Старшая медицинская сестра Воспитатели групп
Внесение новых игрушек, атрибутов для игр детей.	В соответствии с тематикой недели или проекта	Воспитатели групп
Обновление тематики подбора книг в литературном центре.	В соответствии с тематикой недели или проекта	Воспитатели групп
Обновление материалов в уголке для самостоятельной художественно-продуктивной деятельности	В соответствии с тематикой недели или проекта	Воспитатели групп Специалист по ХПД

Обновление материалов центра экспериментальной деятельности и центра песка и воды (ранний возраст).	В соответствии со временем года и с тематикой недели.	Воспитатели групп
Обновление материалов, отражающих сезонные изменения в природе.	Календарь природы – 1 раз в месяц Календарь погоды – ежедневно.	Воспитатели групп
Работа с материалами коллекций (старшая и подготовительная группы).	В соответствии со временем года и с тематикой недели.	Воспитатели групп
Обновление оборудования в спортивных центрах.	Не реже 2 раз в месяц	Воспитатели групп Инструктор по физической культуре
Обновление уголков для родителей в приемных групп.	Не реже 1 раза в месяц.	Воспитатели групп
Обновление интерьера групп, музыкального зала, других помещений ДОУ к праздничным датам.	За 3-4 дня до праздничной даты совместно с детьми.	Все педагоги ДОУ
Обновление материалов выставки «Азбука безопасности».	2-3 раза в год	Старший воспитатель
Обновление материалов выставок детских работ.	Ежемесячно	Специалист по ХПД
Обновление информационных материалов для родителей в рубриках узких специалистов ДОУ (педагога-психолога, инструктор по физической культуре, музыкальный руководитель, старшая медсестра, специалист по ХПД).	Не реже 1-2 раз в месяц.	Педагог-психолог, инструктор по физической культуре, музыкальный руководитель, старшая медсестра, специалист по ХПД.
Обновление информационных материалов для педагогов ДОУ на стенде «Методическая работа ДОУ».	Не реже 1-2 раз в месяц.	Старший воспитатель

3.3. Материально - техническое обеспечение Программы, обеспеченность методическими материалами и средствами обучения

МБДОУ «Детский сад №20 «Ленок» создает материально-технические условия, обеспечивающие:

1. Возможность достижения обучающимися планируемых результатов освоения Программы образования;
2. Выполнение ДОУ требований санитарно-эпидемиологических правил и нормативов:
 - △ к условиям размещения организаций, осуществляющих образовательную деятельность;
 - △ оборудованию и содержанию территории;
 - △ помещениям, их оборудованию и содержанию;
 - △ естественному и искусственному освещению помещений;
 - △ отоплению и вентиляции;
 - △ водоснабжению и канализации;
 - △ организации питания;
 - △ медицинскому обеспечению;
 - △ приему детей в организации, осуществляющие образовательную деятельность;
 - △ организации режима дня;
 - △ организации физического воспитания;
 - △ личной гигиене персонала;
3. Выполнение Организацией требований пожарной безопасности и электробезопасности;
4. Выполнение Организацией требований по охране здоровья обучающихся и охране труда работников Организации;
5. Возможность для беспрепятственного доступа обучающихся с ОВЗ, в том числе детей - инвалидов к объектам инфраструктуры ДОУ.

При создании материально-технических условий для детей с ОВЗ ДОУ учитывает особенности их физического и психического развития.

ДОУ оснащено набором оборудования для различных видов детской деятельности в помещении и на участке, игровыми и физкультурными площадками, озелененной территорией.

ДОУ имеет необходимое для всех видов воспитательной и образовательной деятельности обучающихся (в том числе детей с ОВЗ и детей-инвалидов), педагогической, административной и хозяйственной деятельности оснащение и оборудование:

1. учебно-методический комплект Программы образования;
2. помещения для занятий и проектов, обеспечивающие образование детей через игру, общение, познавательную-исследовательскую деятельность и другие формы активности ребенка с участием взрослых и других детей;
3. оснащение предметно-развивающей среды, включающей средства обучения и воспитания, подобранные в соответствии с возрастными и индивидуальными особенностями детей дошкольного возраста, содержания Программы образования;

4. мебель, техническое оборудование, спортивный и хозяйственный инвентарь, инвентарь для художественного, театрального, музыкального творчества, музыкальные инструменты;
5. административные помещения, методический кабинет;
6. помещения для занятий специалистов (логопед, педагог-психолог, инструктор по ФИЗО, музыкальный руководитель);
7. помещения, обеспечивающие охрану и укрепление физического и психологического здоровья, в том числе медицинский кабинет;
8. оформленная территория ДООУ.

Программа образования предусматривает необходимость в специальном оснащении и оборудовании для организации образовательного процесса с детьми с ОВЗ и детьми-инвалидами.

Программой образования предусмотрено также использование ДООУ обновляемых образовательных ресурсов, в т.ч. расходных материалов, подписки на актуализацию периодических и электронных ресурсов, методическую литературу, техническое и мультимедийное сопровождение деятельности средств обучения и воспитания, спортивного, музыкального, оздоровительного оборудования, услуг связи, в т.ч. информационно- телекоммуникационной сети Интернет.

При проведении закупок оборудования и средств обучения и воспитания ДООУ руководствуется нормами законодательства РФ, в том числе в части предоставления приоритета товарам российского происхождения, работам, услугам, выполняемым, оказываемым российскими юридическими лицами.

Инфраструктурный лист ДООУ составляется по результатам мониторинга материально-технической базы: анализа образовательных потребностей обучающихся, кадрового потенциала, реализуемой Программы и других составляющих в целях обновления содержания и повышения качества ДО.

Используется учебно-методический комплект к программе «От рождения до школы»

Методическое обеспечение в области «Управления в ДОО».

Программы и технологии	Методические пособия, наглядно-дидактическое обеспечение
	<p><i>Методические пособия</i> Зацепина М. Б. Культурно-досуговая деятельность в детском саду (готовится к печати). Комарова Т. С., Зацепина М. Б. Интеграция в воспитательнообразовательной работе детского сада. - Мозаика-Синтез 2010г Комарова И. И., Туликов А. В. Информационно-коммуникационные технологии в ДООУ. Л.Л.Логинова Образовательное событие как инновационная технология работы с детьми 3-7 лет. Мозаика — Синтез 2020г</p>

	<p>Е.Е.Крашенинников, О.Л.Холодова Развивающий диалог как инструмент развития познавательных способностей детей 4-7 лет — Мозаика — Синтез 2020г</p> <p>Н.Е.Веракса, А.Н.Веракса Пространство детской самореализации: Проектная деятельность (5-7 лет) - Мозаика — Синтез 2008г</p> <p>Чехова В. В. Сетевая форма реализации программ дошкольного образования. Вопросы и ответы.</p> <p>Наглядно-дидактические пособия</p> <p>Белая К. Ю. Основы безопасности. Комплекты для оформления родительских уголков в ДОО: Младшая группа.</p> <p>Белая К. Ю. Основы безопасности. Комплекты для оформления родительских уголков в ДОО: Средняя группа.</p> <p>Белая К. Ю. Основы безопасности. Комплекты для оформления родительских уголков в ДОО: Старшая группа.</p> <p>Белая К. Ю. Основы безопасности. Комплекты для оформления родительских уголков в ДОО: Подготовительная группа.</p> <p>Инклюзивная педагогика</p> <p>Архипова Е. Ф. Ранняя диагностика и коррекция проблем развития. Первый год жизни ребенка.</p> <p>Инклюзивная практика в дошкольном образовании / Под ред. Т. В. Волосовец, Е. Ф. Кутеповой (готовится к печати)</p>
--	--

Методическое обеспечение работы с детьми раннего возраста

Перечень программ, технологий и пособий

Программы и технологии	Методические пособия, наглядно-дидактическое обеспечение
<p>Примерная основная общеобразовательная программа дошкольного образования «От рождения до школы».</p> <p>Под ред. Н.Е.Вераксы, Т.С. Комаровой, М.А. Васильевой. - М.: Мозаика-Синтез, 2017г.</p>	<p>Методические пособия</p> <p>Голубева Л. Г. Гимнастика и массаж для самых маленьких.</p> <p>Галигузова Л. Н., Ермолова Т. В., Мещерякова С. Ю., Смирнова Е. О. Диагностика психического развития ребенка: Младенческий и ранний возраст.</p> <p>Найбауэр А. В., Куракина О. В. Мама — рядом: игровые сеансы с детьми раннего возраста в центре игровой поддержки развития ребенка.</p> <p>Теплюк С. Н. Актуальные проблемы развития и воспитания детей от рождения до трех лет.</p> <p>Теплюк С. Н. Игры-занятия на прогулке с малышами. Для работы с детьми 2-4 лет.</p> <p>Ребенок от рождения до года / Под ред. С. Н. Теплюк.</p> <p>Ребенок второго года жизни / Под ред. С. Н. Теплюк.</p> <p>Ребенок третьего года жизни / Под ред. С. Н. Теплюк.</p>

Методическое обеспечение образовательной области «Социально — коммуникативное развитие».

Перечень программ, технологий и пособий

Программы и технологии	Методические пособия, наглядно-дидактическое обеспечение
<p>Примерная основная общеобразовательная программа дошкольного образования «От рождения до школы». Под ред. Н.Е.Вераксы, Т.С. Комаровой, М.А. Васильевой. - М.: Мозаика-Синтез, 2017г.</p>	<ul style="list-style-type: none"> - Буре Р. С. Социально-нравственное воспитание дошкольников (3-7 лет) Мозаика -Синтез. 2016г - ПетроваВ.И., Стульник Т. Д. Этические беседы с детьми 4-7 лет Мозаика -Синтез. 2016г - Куцакова Л. В. Трудовое воспитание в детском саду: Для занятий с детьми 3-7 лет Мозаика -Синтез. 2007г - Белая К. Ю. Формирование основ безопасности у дошкольников (3-7 лет) Мозаика -Синтез. 2011г - Саулина Т. Ф. Знакомим дошкольников с правилами дорожного движения (3-7 лет). - Коноваленко С.В., Кременецкая М.И. Развитие коммуникативных Детство- пресс 2011г способностей и социализация детей старшего дошкольного возраста. - Бондаренко Т.М. Приобщение дошкольников к труду Метода - Воронеж 2014г - Дыбина О.В. Ознакомление с предметным и социальным окружением (методические пособия для младшей, средней, старшей, подготовительной групп) Мозаика Синтез 2016г - Абрамова Л.В., Слепцова И.Ф. Социально-коммуникативное развитие дошкольников (методические пособия для младшей, средней, старшей, подготовительной групп) Мозаика Синтез 2017г - Шаламова Е.И. Реализация образовательной области «Труд» в процессе ознакомления детей старшего дошкольного возраста с профессиями Детство-Пресс 2012г - Белая К.Ю., Кондрыкинская Л.А. Патриотическое воспитание. (Учебно-методическое пособие). – М.: Элти-Кудиц, 2002. - Безопасность: Учебное пособие по основам безопасности жизнедеятельности детей старшего дошкольного возраста. / Н.Н. Авдеева, О.Л. Князева, Р.Б. Стеркина. – М.: ООО «Издательство АСТ-ЛТД», 1998. - Безопасность на улицах и дорогах: Методическое пособие для работы с детьми старшего дошкольного возраста / Н.Н. Авдеева, О.Л. Князева, Р.Б. Стеркина, М.Д. Маханева. – М.: ООО «Издательство АСТ-ЛТД», 1997. - Стеркина Р.Б. Основы безопасности детей дошкольного возраста. – М.: Просвещение, 2000. - Беседы с дошкольниками о профессиях. / Т.В. Потапова – М: Сфера,2005. (Серия «Вместе с дошкольниками»). <p><u>Наглядно-дидактические пособия</u></p> <ul style="list-style-type: none"> - Нищева Н.В. Серия демонстрационных картин «Наш детский сад» Детство- Пресс 2015г - Вохринцева С. Дидактический демонстрационный материал по социально- личностному развитию детей альбомы «Москва», «Достопримечательности Москвы», «Стихийные явления природы», «Безопасность» - Страна фантазий 2000г - Белая К.Ю. Оформление родительского уголка «Основы безопасности» - Бордачева И. Ю. Безопасность на дороге: Плакаты для оформления родительского уголка в ДОУ.

	<ul style="list-style-type: none"> - Бордачева И. Ю. Дорожные знаки: Для работы с детьми 4-7 лет. - Наглядно-дидактические пособия - плакаты: «Очень важные профессии» - Серия «Мир в картинках» «Государственные символы России», «День Победы» - Серия картин «Рассказы по картинкам» «Великая Отечественная война в произведениях художников». «Защитники Отечества» - М. Мозаика -Синтез. 2015г
--	--

Методическое обеспечение образовательной области «Познавательное развитие».

Перечень программ, технологий и пособий

Программы и технологии	Методические пособия, наглядно-дидактическое обеспечение
<p>Примерная основная общеобразовательная программа дошкольного образования «От рождения до школы». Под ред. Н.Е.Вераксы, Т.С. Комаровой, М.А. Васильевой. - М.: Мозаика-Синтез, 2014г.</p> <p>*****</p> <p><i>Парциальная программа «Юный эколог»</i> С.Н.Николаева М.Мозаика-Синтез 1999г</p>	<ul style="list-style-type: none"> - И.А.Помораева, В.А.Позина Занятия по формированию элементарных математических представлений. (методические пособия для раннего возраста, младшей, средней, старшей, подготовительной групп) Мозаика –Синтез 2016г - Дарья Денисова, Юрий Дорожин. Рабочие тетради - Математика для малышей (для младшей, средней, старшей, подготовительной групп) Мозаика –Синтез - Е.В.Колесникова Математика для детей (3-4 лет, 4-5 лет, 5-6 лет, 6-7 лет) методическое пособие к рабочим тетрадям Творческий центр Сфера 2009г *** - Дыбина О.В. Ознакомление с предметным и социальным окружением (методические пособия для младшей, средней, старшей, подготовительной групп) Мозаика Синтез 2016г - Дыбина О.Б. Что было до... Игры-путешествия в прошлое предметов. - М.: Сфера, 1999. - Н.Е.Веракса А.Н.Веракса Проектная деятельность в дошкольников. Мозаика-Синтез 2008г. О.В.Дыбина Ознакомление дошкольников с предметным миром. М. «Педагогическое общество России» 2007г. - Веракса Н. Е., Галимов О. Р. Познавательно-исследовательская деятельность дошкольников (4-7 лет) Мозаика Синтез 2012г - Крашенинников Е. Е., Холодова О. Л. Развитие познавательных способностей дошкольников (5-7 лет). - П а в л о в а Л. Ю. Сборник дидактических игр по ознакомлению с окружающим миром (3-7 лет). - Ш и я н О. А. Развитие творческого мышления. Работаем по сказке (3-7 лет). <hr/> <ul style="list-style-type: none"> - Соломенникова О.А. Экологическое воспитание в детском саду. - М.: Мозаика-Синтез, 2015г. О.А.Соломенникова Ознакомление с природой (методические пособия для раннего возраста, младшей, средней, старшей, подготовительной групп)

Мозаика-Синтез, 2015г.
 ****С.Н.Николаева Система работы в младшей (средней, старшей, подготовительной) группе детского сада Мозаика Синтез 2020г

Наглядно-дидактические пособия по ФЭМП

Плакаты: «Счет до 10»; «Счет до 20»; «Цвет»; «Форма».

Наглядно-дидактические пособия по ознакомлению с окружающим миром

Плакаты: «Водный транспорт»; «Воздушный транспорт»; «Городской транспорт»; «Спецтранспорт»; «Строительные машины».

Серия «Мир в картинках»: «Авиация»; «Автомобильный транспорт»; «Арктика и Антарктика»; «Бытовая техника»; «Водный транспорт»; «Высоко в горах»; «Государственные символы России»; «День Победы»; «Инструменты домашнего мастера»; «Космос»; «Офисная техника и оборудование»; «Посуда»; «Школьные принадлежности».

Серия «Рассказы по картинкам»: «Великая Отечественная война в произведениях художников»; «В деревне»; «Защитники Отечества»; «Кем быть?»; «Мой дом»; «Профессии».

Серия «Расскажите детям о...»: «Расскажите детям о бытовых приборах»; «Расскажите детям о достопримечательностях Москвы»; «Расскажите детям о Московском Кремле»; «Расскажите детям о космонавтике»; «Расскажите детям о космосе»; «Расскажите детям об Отечественной войне 1812 года»; «Расскажите детям о рабочих инструментах»; «Расскажите детям о транспорте»; «Расскажите детям о специальных машинах»; «Расскажите детям о хлебе».

Наглядно-дидактические пособия по ознакомлению с природой

Плакаты: «Домашние животные»; «Домашние питомцы»; «Домашние птицы»; «Животные Африки»; «Животные средней полосы»; «Овощи»; «Перелетные птицы»; «Зимующие птицы»; «Хищные птицы»; «Птицы жарких стран»; «Насекомые»; «Морские обитатели»; «Кто всю зиму спит»; «Погодные явления»; «Полевые цветы»; «Садовые цветы»; «Деревья и листья»; «Грибы»; «Фрукты».

Картины для рассматривания: «Коза с козлятами»; «Кошка с котятами»; «Свинья с поросятами»; «Собака с щенками».

Серия «Мир в картинках»: «Деревья и листья»; «Домашние животные»; «Домашние птицы»; «Животные — домашние питомцы»; «Животные жарких стран»; «Животные средней полосы»; «Морские обитатели»; «Насекомые»; «Овощи»; «Рептилии и амфибии»; «Собаки — друзья и помощники»; «Фрукты»; «Цветы»; «Ягоды лесные»; «Ягоды садовые».

Серия «Рассказы по картинкам»: «Весна»; «Времена года»; «Зима»; «Лето»; «Осень»; «Родная природа».

Серия «Расскажите детям о...»: «Расскажите детям о грибах»; «Расскажите детям о деревьях»; «Расскажите детям о домашних животных»; «Расскажите детям о домашних питомцах»; «Расскажите детям о животных жарких стран»; «Расскажите

	<p>детям о лесных животных»; «Расскажите детям о морских обитателях»; «Расскажите детям о насекомых»; «Расскажите детям о фруктах»; «Расскажите детям об овощах»; «Расскажите детям о птицах»; «Расскажите детям о садовых ягодах».</p> <p>Наглядно-дидактические пособия к программе С.Н.Николаевой</p> <p>Серия «Картины из жизни диких животных»: «Бурый медведь»; «Заяц-беляк».</p> <p>Плакаты: «Где в природе есть вода»; «Зачем пилят деревья»; «Зачем люди ходят в лес»; «Как лесник заботится о лесе»; «Кому нужны деревья»; «Лес — многоэтажный дом»; «Пищевые цепочки»; «Этого не следует делать в лесу».</p> <p>Наглядно-дидактические пособия</p> <p>Серия «Играем в сказку»: «Репка»; «Теремок»; «Три медведя»; «Три поросенка». Веракса Н. Е., Веракса А. Н.</p>
--	--

Методическое обеспечение образовательной области «Речевое развитие».

Перечень программ, технологий и пособий

Программы и технологии	Методические пособия, наглядно-дидактическое обеспечение
<p>Примерная основная общеобразовательная программа дошкольного образования «От рождения до школы». Под ред. Н.Е.Вераксы, Т.С. Комаровой, М.А. Васильевой. - М.: Мозаика-Синтез, 2014г.</p>	<p>Методические пособия</p> <p>Гербова В. В. Развитие речи в детском саду: Вторая группа раннего возраста (2-3 года). Мозаика — Синтез. 2009г</p> <p>Гербова В. В. Развитие речи в детском саду: Младшая группа (3-4 года). Мозаика — Синтез. 2009г</p> <p>Гербова В. В. Развитие речи в детском саду: Средняя группа (4-5 лет). Мозаика — Синтез. 2009г</p> <p>Гербова В. В. Развитие речи в детском саду: Старшая группа (5-6 лет). Мозаика — Синтез. 2009г</p> <p>Гербова В. В. Развитие речи в детском саду: Подготовительная к школе группа (6-7 лет). Мозаика — Синтез. 2009г</p> <p>Максаков А.И. Воспитание звуковой культуры речи у детей дошкольного возраста. – Мозаика- Синтез 2009г</p> <p>Гербова В. В. Приобщение детей к художественной литературе — Мозаика — Синтез 2009г</p> <p>Гербова В.В. Развитие речи в детском саду - Мозаика- Синтез 2009г</p> <p>Хрестоматии</p> <p>Хрестоматия для чтения детям в детском саду и дома: 1-3 года.</p> <p>Хрестоматия для чтения детям в детском саду и дома: 3-4 года.</p> <p>Хрестоматия для чтения детям в детском саду и дома: 4-5 лет.</p> <p>Хрестоматия для чтения детям в детском саду и дома: 5-6 лет.</p> <p>Хрестоматия для чтения детям в детском саду и дома: 6-7 лет.</p> <p>Электронные образовательные ресурсы (ЭОР)</p>

	<p>Гербова В. В. Развитие речи в детском саду: Вторая группа раннего возраста (2-3 года). Мозаика — Синтез. 2009г</p> <p>Гербова В.В. Развитие речи в детском саду: Младшая группа (3-4 года). Мозаика — Синтез. 2009г</p> <p>Гербова В. В. Развитие речи в детском саду: Средняя группа (4-5 лет). Мозаика — Синтез. 2009г</p> <p>Гербова В. В. Развитие речи в детском саду: Старшая группа (5-6 лет). Мозаика — Синтез. 2009г</p> <p>Гербова В. В. Развитие речи в детском саду: Подготовительная к школе группа (6-7 лет). Мозаика — Синтез. 2009г</p> <p>Рабочие тетради</p> <p>Дарья Денисова, Юрий Дорожин. Развитие речи у малышей (младшая, средняя, старшая, подготовительная группы).</p> <p>Дарья Денисова, Юрий Дорожин. Уроки грамоты для малышей (младшая, средняя, старшая, подготовительная группы).</p> <p>Дарья Денисова, Юрий Дорожин. Прописи для малышей (младшая, средняя, старшая, подготовительная группа).</p> <p><u>Наглядно-дидактические пособия по развитию речи</u></p> <p>Серия «Грамматика в картинках»: «Антонимы. Глаголы»; «Антонимы. Прилагательные»; «Говори правильно»; «Множественное число»; «Многозначные слова»; «Один — много»; «Словообразование»; «Ударение».</p> <p>Развитие речи в детском саду: Для работы с детьми 2-3 лет Гербова В.</p> <p>Развитие речи в детском саду: Для работы с детьми 3-4 лет. Гербова В.</p> <p>Развитие речи в детском саду: Для работы с детьми 4-6 лет. Гербова В.</p> <p>Правильно или неправильно: Для работы с детьми 2-4 лет. Гербова В.</p> <p>Развитие речи в детском саду: Для работы с детьми 2-4 лет. Раздаточный материал. Гербова В.</p> <p>Серия «Рассказы по картинкам»: «Колобок»; «Курочка Ряба»; «Репка»; «Теремок».</p> <p>Плакаты: «Алфавит»; «Английский алфавит».</p>
--	--

Методическое обеспечение образовательной области «Художественно - эстетическое развитие»

Перечень программ, технологий и пособий

Программы и технологии	Методические пособия, наглядно-дидактическое обеспечение
<p>Примерная основная общеобразовательная программа дошкольного образования «От рождения до школы». Под ред. Н.Е.Вераксы, Т.С.</p>	<p>Изобразительная деятельность</p> <p>Методические пособия</p> <p>Комарова Т. С. Детское художественное творчество: Для работы с детьми 2-7 лет.</p> <p>Комарова Т. С. Изобразительная деятельность в детском саду: Младшая группа (3-4 года).</p> <p>Комарова Т. С. Изобразительная деятельность в детском саду: Средняя группа (4-5 лет).</p>

<p>Комаровой , М.А. Васильевой. - М.: Мозаика-Синтез, 2014г.</p> <p>*****И.А.Лыкова <i>Парциальная программа художественного воспитания, обучения и развития детей 2-7 лет «Цветные ладошки».</i> - М.: Карпуз-дидактика, 2007.</p> <p>*****И.А.Лыкова <i>Парциальная программа «Умные пальчики» конструирования в детском саду</i></p>	<p>К о м а р о в а Т. С. Изобразительная деятельность в детском саду: Старшая группа (5-6 лет).</p> <p>К о м а р о в а Т. С. Изобразительная деятельность в детском саду: Подготовительная к школе группа (6-7 лет).</p> <p>Комарова Т. С. Развитие художественных способностей дошкольников.</p> <p>*****Лыкова И.А. <i>Изобразительная деятельность: планирование, конспекты занятий, методические рекомендации (младшая, средняя, старшая, подготовительная группы).</i> – М.: Карпуз-Дидактика, 2006.</p> <p>Лыкова И.А. <i>Изобразительное творчество в детском саду. Занятия в изостудии.</i> – М.: Карпуз-Дидактика, 2007.</p> <p>Лыкова И.А. <i>Художественный труд в детском саду: 4-7 лет.</i> – М.: Карпуз-Дидактика, 2011</p> <p>И.А.Лыкова, Н.Е.Васюкова. <i>Изодеятельность и детская литература. Мир сказки.</i> -Карпуз 2009г</p> <p>И.А.Лыкова <i>Изобразительное творчество в детском саду. Путешествия в тапочках, валенках, лапках, босиком, на ковре-самолете и в машине времени.</i> -Карпуз 2008г</p> <p>И.А.Лыкова <i>Художественный труд в детском саду. Экопластика.</i>-Карпуз 2008г</p> <p>И.А.Лыкова <i>Дидактические игры и занятия .Интеграция художественной и познавательной деятельности дошкольников.</i>- Карпуз 2009г.</p> <p>Электронные образовательные ресурсы (ЭОР)</p> <p>К о м а р о в а Т. С. Изобразительная деятельность в детском саду.</p> <p>Соломенникова О. А. Ознакомление детей с народным искусством.</p> <p>Наглядно-дидактические пособия</p> <p><i>Серия «Народное искусство — детям»:</i> «Городецкая роспись»; «Дымковская игрушка»; «Жостовский букет»; «Каргопольская игрушка»; «Мастерская гжели»; «Мезенская роспись»; «Полхов-Майдан»; «Сказочная гжель»; «Филимоновская игрушка»; «Хохломская роспись».</p> <p><i>Плакаты:</i> «Гжель. Примеры узоров и орнаментов»; «Гжель. Работы современных мастеров»; «Полхов-майдан. Примеры узоров и орнаментов»; «Полхов-майдан. Работы современных мастеров»; «Филимоновская свистулька. Примеры узоров и орнаментов»; «Филимоновская свистулька. Работы современных мастеров»; «Хохлома. Примеры узоров и орнаментов»; «Хохлома. Работы современных мастеров».</p> <p><i>Серия «Расскажите детям о...»:</i> «Расскажите детям о музеях и выставках Москвы»</p> <p>Конструктивно-модельная деятельность</p> <p>Методические пособия</p> <p>Куцакова Л.В. <i>Конструирование и ручной труд в детском саду: Программа и конспекты занятий.</i> М.,2007</p> <p>Куцакова Л.В. <i>Занятия по конструированию из строительного материала.</i> М.2006.</p> <p>Куцакова Л.В. <i>Творим и мастерим. Ручной труд: Пособие для</i></p>
---	---

	<p>педагогов и родителей. –М., 2007.</p> <p>Куцакова Л. В. Конструирование из строительного материала: Средняя группа (4-5 лет).</p> <p>Куцакова Л. В. Конструирование из строительного материала: Старшая группа (5-6 лет).</p> <p>Куцакова Л. В. Конструирование из строительного материала: Подготовительная к школе группа (6-7 лет).</p> <p>****<i>Лыкова И.А. Конструирование в детском саду (младшая, средняя, старшая, подготовительная группы)</i></p> <p>Музыкальная деятельность Методические пособия</p> <p>Зацепина М. Б. Музыкальное воспитание в детском саду: Для работы с детьми 2-7 лет. Мозаика Синтез 2006г</p> <p>Зацепина М. Б., Жукова Г. Е. Музыкальное воспитание в детском саду: Младшая группа (3-4 года).Мозаика Синтез 2016г</p> <p>Зацепина М. Б., Жукова Г. Е. Музыкальное воспитание в детском саду: Средняя группа (4-5 лет).Мозаика Синтез 2016г</p> <p>Зацепина М. Б., Жукова Г. Е. Музыкальное воспитание в детском саду: Старшая группа (5-6 лет).Мозаика Синтез 2016г</p> <p>Зацепина М. Б., Жукова Г. Е. Музыкальное воспитание в детском саду: Подготовительная группа (6-7 лет).Мозаика Синтез 2016г</p> <p>Наглядно-дидактические пособия</p> <p>Серия «Расскажите детям о...»: «Расскажите детям о музыкальных инструментах».</p> <p>Плакаты: «Музыкальные инструменты народов мира»; «Музыкальные инструменты эстрадно-симфонического оркестра».</p>
--	---

Методическое обеспечение образовательной области «Физическое развитие».

Перечень программ, технологий и пособий.

Программы и технологии	Методические пособия, наглядно-дидактическое обеспечение
<p>Примерная основная общеобразовательная программа дошкольного образования «От рождения до школы». Под ред. Н.Е.Вераксы, Т.С. Комаровой , М.А. Васильевой. - М.: Мозаика-Синтез, 2014г.</p>	<p>Методические пособия</p> <p>Борисова М. М. Малоподвижные игры и игровые упражнения: Для занятий с детьми 3-7 лет.</p> <p>Пензулаева Л. И. Физическая культура в детском саду: Младшая группа (3-4 года). Мозаика Синтез 2009г</p> <p>Пензулаева Л. И. Физическая культура в детском саду: Средняя группа (4-5 лет). Мозаика Синтез 2009г</p> <p>Пензулаева Л. И. Физическая культура в детском саду: Старшая группа (5-6 лет). Мозаика Синтез 2009г</p> <p>Пензулаева Л. И. Физическая культура в детском саду: Подготовительная к школе группа (6-7 лет). Мозаика Синтез 2009г</p> <p>Пензулаева Л. И. Оздоровительная гимнастика: комплексы упражнений для детей 3-7 лет. Мозаика Синтез 2009г</p>

	<p>Сборник подвижных игр / Автор-сост. Э. Я. Степаненкова. 1) Пензулаева Л.И. Подвижные игры и игровые упражнения для детей 5-7 лет / М.: Владос, 2002.</p> <p>Наглядно-дидактические пособия Серия «Мир в картинках»: «Спортивный инвентарь». Серия «Рассказы по картинкам»: «Зимние виды спорта»; «Летние виды спорта»; «Распорядок дня». Серия «Расскажите детям о...»: «Расскажите детям о зимних видах спорта»; «Расскажите детям об олимпийских играх»; «Расскажите детям об олимпийских чемпионах». Плакаты: «Зимние виды спорта»; «Летние виды спорта»</p>
--	---

3.4. Примерный перечень литературных, музыкальных, художественных, анимационных произведений для реализации Программы

Ранний возраст

Примерный перечень художественной литературы	<p>Вторая группа раннего возраста (от 1 года до 2 лет) <i>Малые формы фольклора.</i> «Большие ноги...», «Еду-еду к бабе , к деду...», «Как у нашего кота...», «Киска, киска, киска, брысь!...», «Курочка», «Наши уточки с утра...», «Пальчик-мальчик...», «Петушок, петушок...», «Пошел кот под мосток...», «Радуга-дуга...».</p> <p><i>Русские народные сказки.</i> «Козлятки и волк» (обработка К.Д. Ушинского), «Колобок» (обработка К.Д. Ушинского), «Золотое яичко» (обработка К.Д. Ушинского), «Маша и медведь» (обработка М.А. Булатова), «Репка» (обработка К.Д. Ушинского), «Теремок» (обработка М.А. Булатова).</p> <p><i>Поэзия.</i> Александрова З.Н. «Прятки», «Топотушки», Барто А.Л. «Бычок», «Мячик», «Слон», «Мишка», «Грузовик», «Лошадка», «Кораблик», «Самолет» (из цикла «Игрушки»), «Кто как кричит», «Птичка»; Берестов В.Д. «Курица с цыплятами», Благинина Е.А. «Аленушка», Жуковский В.А. «Птичка», Ивенсен М.И. «Поглядите, зайка плачет», Клокова М. «Мой конь», «Гоп-гоп», Лагздынь Г.Р. «Зайка, зайка, попляши!», Маршак С.Я. «Слон», «Тигренок», «Совята» (из цикла «Детки в клетке»), Орлова А. «Пальчики-мальчики», Стрельникова К. «Кряк-кряк», Токмакова И.П. «Баиньки», Усачев А. «Рукавичка».</p> <p><i>Проза.</i> Александрова З.Н. «Хрюшка и Чушка», Б.Ф. «Маша и Миша», Пантелеев Л. «Как поросенок говорить научился», Сутеев В.Г. «Цыпленок и утенок», Чарушин Е.И. «Курочка» (из цикла «Большие и маленькие»), Чуковский К.И. «Цыпленок».</p>
Примерный перечень музыкальных произведений	<p>от 2 месяцев до 1 года <i>Слушание.</i> «Весело — грустно», муз. Л. Бетховена; «Ласковая просьба», муз. Г. Свиридова; «Смелый наездник», муз. Р. Шумана; «Верхом на лошадке», муз. А. Гречанинова; «Колыбельная», «Петушок», муз. А. Лядова; «Колыбельная», муз. Н. Римского-Корсакова; «Полька», «Игра в лошадки», «Мама», муз. П. Чайковского; «Зайчик», муз. М. Старокадомского.</p> <p><i>Подпевание.</i> «Петушок», «Ладушки», «Идет коза рогатая»,</p>

«Баюшки-баю», «Ой, люлюшки, люлюшки»; «Кап-кап»; прибаутки, скороговорки, пестушки и игры с пением.

Музыкально-ритмические движения. «Устали наши ножки», муз. Т. Ломовой, сл. Е. Соковниной; «Маленькая полечка», муз. Е. Тиличевой, сл. А. Шибицкой; «Ой, летали птички»; «Ай-да!», муз. В. Верховинца; «Поезд», муз. Н. Метлова, сл. Т. Бабаджан.

Пляски. «Зайчики и лисичка», муз. Б. Финоровского, сл. В. Антоновой; «Пляска с куклами», нем. нар. мелодия, сл. А. Ануфриевой; «Тихо-тихо мы сидим», рус. нар. мелодия, сл. А. Ануфриевой.

от 1 года до 1 года 6 месяцев

Слушание. «Полянка», рус. нар. мелодия, обраб. Г. Фрида; «Колыбельная», муз. В. Агафонникова; «Искупался Иванушка», рус. нар. мелодия; «Как у наших у ворот», рус. нар. мелодия, обраб. А. Быканова; «Мотылек», «Сказочка», муз. С. Майкапара.

Пение и подпевание. «Кошка», муз. Ан. Александрова, сл. Н. Френкель; «Наша елочка», муз. М. Красева, сл. М. Клоковой; «Бобик», муз. Т. Попатенко, сл. Н. Найденовой; «Лиса», «Лягушка», «Сорока», «Чижик», рус. нар. попевки.

Образные упражнения. «Зайка и мишка», муз. Е. Тиличевой; «Идет коза рогатая», рус. нар. мелодия; «Собачка», муз. М. Раухвергера.

Музыкально-ритмические движения. «Шарик мой голубой», муз. Е. Тиличевой; «Мы идем», муз. Р. Рустамова, сл. Ю. Островского; «Маленькая кадриль», муз. М. Раухвергера; «Вот так», белорус. нар. мелодия («Микита»), обр. С. Полонского, сл. М. Александровской; «Юрочка», белорус. пляска, обр. Ан. Александрова; «Да, да, да!», муз. Е. Тиличевой, сл. Ю. Островского.

от 1 года 6 месяцев до 2 лет

Слушание. «Лошадка», муз. Е. Тиличевой, сл. Н. Френкель; «Куручки и цыплята», муз. Е. Тиличевой; «Вальс собачек», муз. А. Артоболевской; «Три подружки», муз. Д. Кабалевского; «Весело — грустно», муз. Л. Бетховена; «Марш», муз. С. Прокофьева; «Спортивный марш», муз. И. Дунаевского; «Наша Таня», «Уронили мишку», «Идет бычок», муз. Э. Елисеевой-Шмидт, стихи А. Барто; «Материнские ласки», «Жалоба», «Грустная песенка», «Вальс», муз. А. Гречанинова.

Пение и подпевание. «Водичка», муз. Е. Тиличевой, сл. А. Шибицкой; «Колыбельная», муз. М. Красева, сл. М. Чарной; «Машенька-Маша», рус. нар. мелодия, обраб. В. Герчик, сл. М. Невельштейн; «Воробей», рус. нар. мелодия; «Гули», «Баю-бай», «Едет паровоз», «Лиса», «Петушок», «Сорока», муз. С. Железнова

Музыкально-ритмические движения. «Марш и бег», муз. Р. Рустамова; «Постучим палочками», рус. нар. мелодия; «Бубен», рус. нар. мелодия, обраб. М. Раухвергера; «Барабан», муз. Г. Фрида; «Мишка», муз. Е. Тиличевой, сл. Н. Френкель; «Догонялки», муз. Н. Александровой, сл. Т. Бабаджан, И. Плакиды;

Пляска. «Вот как хорошо», муз. Т. Попатенко, сл. О. Высотской; «Вот как пляшем», белорус. нар. мелодия, обр. Р. Рустамова; «Солнышко сияет», сл. и муз. М. Чарной

Образные упражнения. «Идет мишка», муз. В. Ребикова; «Скачет зайка», рус. нар. мелодия, обр. Ан. Александрова; «Лошадка», муз. Е.

	<p>Тиличевой; «Зайчики и лисичка», муз. Б. Финоровского, сл. В. Антоновой; «Птичка летает», «Птичка клюет», муз. Г. Фрида; «Цыплята и курочка», муз. А. Филиппенко.</p> <p><i>Игры с пением.</i> «Зайка», «Солнышко», «Идет коза рогатая», «Петушок», рус. нар. игры, муз. А. Гречанинова; «Зайчик», муз. А. Лядова; «Воробушки и кошка», нем. плясовая мелодия, сл. А. Ануфриевой; «Прокати, лошадка, нас!», муз. В. Агафонникова и К. Козыревой, сл. И. Михайловой; «Мы умеем», «Прятки», муз. Т. Ломовой; «Разноцветные флажки», рус. нар. мелодия.</p> <p><i>Инсценирование.</i> рус. нар. сказок («Репка», «Курочка Ряба»), песен («Пастушок», муз. А. Филиппенко; «Петрушка и Бобик», муз. Е. Макшанцевой), показ кукольных спектаклей («Петрушкины друзья», Т. Караманенко; «Зайка простудился», М. Буш; «Любочка и ее помощники», А. Колобова; «Игрушки», А. Барто). «Бабочки», обыгрывание рус. нар. потешек, сюрпризные моменты: «Чудесный мешочек», «Волшебный сундучок», «Кто к нам пришел?», «В лесу», муз. Е. Тиличевой; «Праздник», «Музыкальные инструменты», муз. Г. Фрида; «Воронята», муз. М. Раухвергера.</p>
--	---

Первая младшая группа (от 2 до 3 лет)

<p>Примерный перечень художественной литературы</p>	<p><i>Фольклор народов мира.</i> «Бу-бу, я рогатый», лит. сказка (обработка Ю. Григорьева); «В гостях у королевы», «Разговор», англ. нар. песенки (пер. и обработка С. Маршака); «Ой ты заюшка-пострел...», пер. с молд. И. Токмаковой; «Снегирек», пер. с нем. В. Викторова, «Три веселых братца», пер. с нем. Л. Яхнина; «Ты, собачка, не лай...», пер. с молд. И. Токмаковой; «У солнышка в гостях», словацк. нар. сказка (пер. и обраб. С. Могилевской и Л. Зориной).</p> <p><i>Произведения поэтов и писателей России</i></p> <p><i>Поэзия.</i> Аким Я.Л. «Мама»; Александрова З.Н. «Гули-гули», «Арбуз»; Барто А., Барто П. «Девочка-рёвушка»; Берестов В.Д. «Веселое лето», «Мишка, мишка, лежебока», «Котенок», «Воробушки»; Введенский А.И. «Мышка»; Лагздынь Г.Р. «Петушок»; Лермонтов М.Ю. «Спи, младенец...» (из стихотворения «Казачья колыбельная»); Маршак С.Я. «Сказка о глупом мышонке»; Мошкова Э.Э. «Приказ» (в сокр.), «Мчится поезд»; Пикулева Н.В. «Лисий хвостик», «Надувала кашка шар...»; Плещеев А.Н. «Травка зеленеет...»; Пушкин А.С. «Ветер, ветер!...» (из «Сказки о мертвой царевне и семи богатырях»); Орлова А. «У машины есть водитель»; Саконская Н.П. «Где мой пальчик?»; Сапгир Г.В. «Кошка»; Хармс Д.И. «Кораблик»; Чуковский К.И. «Федотка», «Путаница».</p> <p><i>Проза.</i> Бианки В.В. «Лис и мышонок»; Калинина Н.Д. «Как Вася ловил рыбу», «В лесу» (из книги «Летом»), «Про жука», «Как Саша и Алеша пришли в детский сад»; Павлова Н.М. «Земляничка», «На машине»; Симбирская Ю.С. «По тропинке, по дорожке»; Сутеев В.Г. «Кто сказал «мяу?»», «Под грибом»; Тайц Я. М. «Кубик на кубик», «Впереди всех», «Волк», «Поезд»; Толстой Л.Н. «Три медведя», «Тетя дала Варе меду», «Слушай меня, пес...», «Была у Насти кукла», «Петя ползал и стал на ножки», «Спала кошка на крыше...», «Был у Пети и Миши конь...»; Ушинский К.Д. «Васька», «Петушок с семьей», «Уточка»; Чарушин</p>
--	---

	<p>Е.И. «Утка с утятами», «Еж» (из книги «В лесу»), «Волчишко»; Чуковский К.И. «Мойдодыр».</p> <p><i>Произведения поэтов и писателей разных стран.</i> Биссет Д. «Га-га-га!», пер. с англ. Н. Шерешевской; Дональдсон Д. «Мишка-почтальон», пер. М. Бородинской; Капутикян С.Б. «Все спят», «Маша обедает», пер. с арм. Т. Спендиаровой; Остервальдер М. «Приключения маленького Бобо. Истории в картинках для самых маленьких», пер. Т.Зборовская; Шертл А. «Голубой грузовичок», пер. Ю. Шипкова; Эрик К. «Очень голодная гусеница», «Десять резиновых утят».</p>
Примерный перечень музыкальных произведений	<p><i>Слушание.</i> «Наша погремушка», муз. И. Арсеева, сл. И. Черницкой; «Весною», «Осенью», муз. С. Майкапара; «Цветики», муз. В. Карасевой, сл. Н. Френкель; «Вот как мы умеем», «Марш и бег», муз. Е. Тиличевой, сл. Н. Френкель; «Кошечка» (к игре «Кошка и котят»), муз. В. Витлина, сл. Н. Найденовой; «Микита», белорус. нар. мелодия, обраб. С. Полонского; «Пляска с платочком», муз. Е. Тиличевой, сл. И. Грантовской; «Полянка», рус. нар. мелодия, обраб. Г. Фрида; «Утро», муз. Г. Гриневича, сл. С. Прокофьевой;</p> <p><i>Пение.</i> «Баю» (колыбельная), муз. М. Раухвергера; «Белые гуси», муз. М. Красева, сл. М. Клоковой; «Где ты, зайка?», обраб. Е. Тиличевой; «Дождик», рус. нар. мелодия, обраб. В. Фере; «Елочка», муз. Е. Тиличевой, сл. М. Булатова; «Зима», муз. В. Карасевой, сл. Н. Френкель; «Кошечка», муз. В. Витлина, сл. Н. Найденовой; «Ладушки», рус. нар. мелодия; «Птичка», муз. М. Раухвергера, сл. А. Барто; «Собачка», муз. М. Раухвергера, сл. Н. Комиссаровой; «Цыплята», муз. А. Филиппенко, сл. Т. Волгиной; «Колокольчик», муз. И. Арсеева, сл. И. Черницкой;</p> <p><i>Музыкально-ритмические движения.</i> «Дождик», муз. и сл. Е. Макшанцевой; «Воробушки», «Погремушка, попляши», «Колокольчик», «Поголяем», муз. И. Арсеева, сл. И. Черницкой; «Вот как мы умеем», муз. Е. Тиличевой, сл. Н. Френкель;</p> <p><i>Рассказы с музыкальными иллюстрациями.</i> «Птички», муз. Г. Фрида; «Праздничная прогулка», муз. Ан. Александрова.</p> <p><i>Игры с пением.</i> «Игра с мышкой», муз. Г. Финаровского; «Кто у нас хороший?», рус. нар. песня.</p> <p><i>Музыкальные забавы.</i> «Из-за леса, из-за гор», Т. Казакова; «Котик и козлик», муз. Ц. Кюи <i>Инсценирование песен.</i> «Кошка и котенок», муз. М. Красева, сл. О. Высотской; «Неваляшки», муз. З. Левиной; Компанейца</p>
Примерный перечень произведений изобразительного искусства	<p><i>Иллюстрации к книгам.</i> В. Сутеев «Кораблик», «Кто сказал мяу?», «Цыпленок и Утенок»; В. Чижов к книге А. Барто, З. Александрова З, С. Михалков «Игрушки»; Е. Чарушин Рассказы. Рисунки животных; Ю. Васнецов к книге «Колобок», «Терем-теремок».</p>

Вторая младшая группа (от 3 до 4 лет)

Примерный перечень художественной литературы	<p><i>Малые формы фольклора.</i> «Ай, качи-качи-качи...», «Божья коровка...», «Волчок-волчок, шерстяной бочок...», «Дождик, дождик, пуще...», «Еду-еду к бабе, к деду...», «Жили у бабуся...», «Зайка, попляши...», «Заря-заряница...»; «Как без дудки, без дуды...», «Как у</p>
---	--

нашего кота...», «Кисонька-мурысенька...», «Куручка-рябушечка...», «На улице три курицы...», «Ночь пришла...», «Пальчик-мальчик...», «Привяжу я козлика», «Радуга-дуга...», «Сидит белка на тележке...», «Сорока, сорока...», «Тень, тень, потетень...», «Тили-бом! Тили-бом!..», «Травка-муравка...», «Чики-чики-чикалочки...».

Русские народные сказки. «Бычок – черный бочок, белые копытца» (обработка М. Булатова; «Волк и козлята» (обработка А.Н. Толстого); «Кот, петух и лиса» (обработка М. Боголюбской); «Лиса и заяц» (обработка В. Даля); «Снегурочка и лиса» (обработка М. Булатова); «У страха глаза велики» (обработка М. Серовой).

Фольклор народов мира. Песенки. «Кораблик», «Храбрецы», «Маленькие феи», «Три зверолова» англ., обр. С. Маршака; «Что за грохот», пер. с латыша. С. Маршака; «Купите лук...», пер. с шотл. И. Токмаковой; «Разговор лягушек», «Несговорчивый удод», «Помогите!» пер. с чеш. С. Маршака.

Сказки. «Два жадных медвежонка», венг., обр. А. Краснова и В. Вайдаева; «Упрямые козы», узб. обр. Ш. Сагдуллы; «У солнышка в гостях», пер. с словац. С. Могилевской и Л. Зориной; «Храбрец-молодец», пер. с болг. Л. Грибовой; «Пых», белорус. обр. Н. Мялика; «Лесной мишка и проказница мышка», латыш., обр. Ю. Ванана, пер. Л. Воронковой.

Произведения поэтов и писателей России

Поэзия. Бальмонт К.Д. «Осень»; Благинина Е.А. «Радуга»; Городецкий С.М. «Кто это?»; Заболоцкий Н.А. «Как мыши с котом воевали»; Кольцов А.В. «Дуют ветры...» (из стихотворения «Русская песня»); Косяков И.И. «Все она»; Майков А.Н. «Колыбельная песня», «Ласточка примчалась...» (из новогреческих песен); Маршак С.Я. «Зоосад», «Жираф», «Зебры», «Белые медведи», «Страусенок», «Пингвин», Верблюд», «Где обедал воробей» (из цикла «Детки в клетке»), «Тихая сказка», «Сказка об умном мышонке»; Михалков С.В. «Песенка друзей»; Мошкова Э.Э. «Жадина»; Плещеев А.Н. «Осень наступила...», «Весна» (в сокр.); Пушкин А.С. «Ветер, ветер! Ты могуч!..», «Свет наш, солнышко!..», «Месяц, месяц...» (из «Сказки о мертвой царевне и семи богатырях»); Токмакова И.П. «Медведь»; Чуковский К.И. «Мойдодыр», «Муха-цокотуха», «Ежики смеются», «Елка», Айболит», «Чудо-дерево», «Черепашка».

Проза. Бианки В.В. «Купание медвежат»; Воронкова Л.Ф. «Снег идет» (из книги «Снег идет»); Дмитриев Ю. «Синий шалашик»; Житков Б.С. «Слоны», «Как слон купался» (из книги «Что я видел»); Зартайская И. «Душевные истории про Пряника и Вареника»; Зоценко М.М. «Умная птичка»; Прокофьева С.Л. «Маша и Ойка», «Сказка про грубое слово «Уходи»», «Сказка о невоспитанном мышонке» (из книги «Машины сказки»); Сутеев В.Г. «Три котенка»; Толстой Л.Н. «Птица свила гнездо...»; «Таня знала буквы...»; «У Вари был чиж...», «Пришла весна...»; Толстой А.Н. «Еж», «Лиса», «Петушки»; Ушинский К.Д. «Петушок с семьей», «Уточки», «Васька», «Лиса-Патрикеевна»; Хармс Д.И. «Храбрый ёж»; Чуковский К.И. «Так и не так».

Произведения поэтов и писателей разных стран

Поэзия. Виеру Г. «Ежик и барабан», пер. с молд. Я. Акима; Воронько П. «Хитрый ежик», пер. с укр. С. Маршака; Дьюдни А. «Лама красная пижама», пер. Т. Духановой; Забила Н.Л. «Карандаш»,

	<p>пер. с укр. З. Александровой; Капутикян С. «Кто скорее допьет», пер. с арм. Спендиаровой; Карем М. «Мой кот», пер. с франц. М. Кудиновой; Макбратни С. «Знаешь, как я тебя люблю», пер. Е. Канищевой, Я. Шапиро; Милева Л. «Быстроножка и серая Одежка», пер. с болг. М. Маринова.</p> <p><i>Проза.</i> Бехлерова Х. «Капустный лист», пер. с польск. Г. Лукина; Биссет Д. «Лягушка в зеркале», пер. с англ. Н. Шерешевской; Муур Л. «Крошка Енот и Тот, кто сидит в пруду», пер. с англ. О. Образцовой; Чапек Й. «В лесу», «Кукла Яринка» (из книги «Приключения песика и кошечки»), пер. чешск. Г. Лукина.</p>
<p>Примерный перечень музыкальных произведений</p>	<p><i>Слушание.</i> «Грустный дождик», «Вальс», муз. Д. Кабалевского; «Осенью», муз. С. Майкапара; «Марш», муз. М. Журбина; «Ласковая песенка», муз. М. Раухвергера, сл. Т. Мираджи; «Колыбельная», муз. С. Разаренова; «Мишка с куклой пляшут полечку», муз. М. Качурбиной; «Зайчик», муз. Л. Лядовой; «Медведь», муз. Е. Тиличеевой; «Резвушка» и «Капризуля», муз. В. Волкова; «Дождик», муз. Н. Любарского; «Воробей», муз. А. Руббах; «Игра в лошадки», муз. П. Чайковского; «Дождик и радуга», муз. С. Прокофьева; «Со вьюном я хожу», рус. нар. песня; «Лесные картинки», муз. Ю. Слонова.</p> <p><i>Пение</i></p> <p><i>Упражнения на развитие слуха и голоса.</i> «Лю-лю, бай», рус. нар. колыбельная; «Я иду с цветами», муз. Е. Тиличеевой, сл. Л. Дымовой; «Маме улыбаемся», муз. В. Агафонникова, сл. З.Петровой; пение народной потешки «Солнышко-ведрышко; муз. В. Карасевой, сл. народные;</p> <p><i>Песни.</i> «Петушок» и «Ладушки», рус. нар. песни; «Зайчик», рус. нар. песня, обр. Н. Лобачева; «Зима», муз. В. Карасевой, сл. Н. Френкель; «Наша елочка», муз. М. Красева, сл. М. Клоковой; «Прокати, лошадка, нас», муз. В. Агафонникова и К. Козыревой, сл. И. Михайловой; «Маме песенку пою», муз. Т. Попатенко, сл. Е. Авдиенко; «Цыплята», муз. А. Филиппенко, сл. Т. Волгиной.</p> <p><i>Песенное творчество.</i> «Бай-бай, бай-бай», «Лю-лю, бай», рус. нар. колыбельные; «Как тебя зовут?», «Спой колыбельную», «Ах ты, котенька-коток», рус. нар. колыбельная; придумывание колыбельной мелодии и плясовой мелодии.</p> <p><i>Музыкально-ритмические движения</i></p> <p><i>Игровые упражнения.</i> ходьба и бег под музыку «Марш и бег» Ан. Александрова; «Скачут лошадки», муз. Т. Попатенко; «Шагаем как физкультурники», муз. Т. Ломовой; «Топотушки», муз. М. Раухвергера; «Птички летают», муз. Л. Банниковой; перекатывание мяча под музыку Д. Шостаковича (вальс-шутка); бег с хлопками под музыку Р. Шумана (игра в жмурки).</p> <p><i>Этюды-драматизации.</i> «Смело идти и прятаться», муз. И. Беркович («Марш»); «Зайцы и лиса», муз. Е. Вихаревой; «Медвежата», муз. М. Красева, сл. Н. Френкель; «Птички летают», муз. Л. Банниковой; «Жуки», венгер. нар. мелодия, обраб. Л. Вишкарева.</p> <p><i>Игры.</i> «Солнышко и дождик», муз. М. Раухвергера, сл. А. Барто; «Жмурки с Мишкой», муз. Ф. Флотова; «Где погремушки?», муз. Ан. Александрова; «Зайка, выходи», муз. Е. Тиличеевой; «Игра с куклой», муз. В. Карасевой; «Ходит Ваня», рус. нар. песня, обр. Н.</p>

	<p>Метлова;</p> <p><i>Хороводы и пляски.</i> «Пляска с погремушками», муз. и сл. В. Антоновой; «Пальчики и ручки», рус. нар. мелодия, обраб. М. Раухвергера; танец с листочками под рус. нар. плясовую мелодию; «Пляска с листочками», муз. Н. Китаевой, сл. А. Ануфриевой; «Танец около елки», муз. Р. Равина, сл. П. Границыной; танец с платочками под рус. нар. мелодию; «По улице мостовой», рус. нар. мелодия, обр. Т. Ломовой; «Греет солнышко теплее», муз. Т. Вилькорейской, сл. О. Высотской; «Помирились», муз. Т. Вилькорейской.</p> <p><i>Характерные танцы.</i> «Танец снежинок», муз. Бекмана; «Фонарики», муз. Р. Рустамова; «Танец зайчиков», рус. нар. мелодия; «Вышли куклы танцевать», муз. В. Витлина</p> <p><i>Развитие танцевально-игрового творчества.</i> «Пляска», муз. Р. Рустамова; «Зайцы», муз. Е. Тиличевой; «Веселые ножки», рус. нар. мелодия, обраб. В. Агафонникова; «Волшебные платочки», рус. нар. мелодия, обраб. Р. Рустамова.</p> <p><i>Музыкально-дидактические игры</i></p> <p><i>Развитие звуковысотного слуха.</i> «Птицы и птенчики», «Веселые матрешки», «Три медведя».</p> <p><i>Развитие ритмического слуха.</i> «Кто как идет?», «Веселые дудочки».</p> <p><i>Развитие тембрового и динамического слуха.</i> «Громко — тихо», «Узнай свой инструмент»; «Колокольчики».</p> <p><i>Определение жанра и развитие памяти.</i> «Что делает кукла?», «Узнай и спой песню по картинке».</p> <p><i>Подыгрывание на детских ударных музыкальных инструментах.</i> Народные мелодии.</p>
Примерный перечень произведений изобразительного искусства	<p><i>Иллюстрации к книгам:</i> Ю. Васнецов к книге Л.Н. Толстого «Три медведя» К. Чуковского «Путаница».</p> <p><i>Иллюстрации, репродукции картин:</i> П. Кончаловский «Клубника», «Персики», «Сирень в корзине»; Н.С. Петров-Водкин «Яблоки на красном фоне»; М.И. Климентов «Курица с цыплятами»; Н.Н</p>

Средняя группа (4-5 лет)

Примерный перечень художественной литературы	<p><i>Малые формы фольклора.</i> «Барашеньки...», «Гуси, вы гуси...», «Дождик-дождик, веселей», «Дон! Дон! Дон!...», «Жил у бабушки козел», «Зайчишка-трусишка...», «Идет лисичка по мосту...», «Иди весна, иди, красна...», «Кот на печку пошел...», «Наш козел...», «Ножки, ножки, где вы были?...», «Раз, два, три, четыре, пять – вышел зайчик погулять», «Сегодня день целый...», «Сидит, сидит зайка...», «Солнышко-ведрышко...», «Стучит, бренчит», «Тень-тень, потетень».</p> <p><i>Русские народные сказки.</i> «Гуси-лебеди» (обработка М.А. Булатова); «Жихарка» (обработка И. Карнауховой); «Заяц-хваста» (обработка А.Н. Толстого); «Зимовье» (обр. И. Соколова-Микитова); «Коза-дереза» (обработка М.А. Булатова); «Лиса и козел», «Петушок и бобовое зернышко» (обр. О. Капицы); «Лиса-лапотница» (обработка В. Даля); «Лисичка-сестричка и волк (обработка М.А. Булатова); «Смоляной бычок» (обработка М.А. Булатова); «Снегурочка» (обработка М.А. Булатова).</p> <p><i>Фольклор народов мира</i></p> <p><i>Песенки.</i> «Утятя», франц., обр. Н. Гернет и С. Гиппиус; «Пальцы», пер. с нем. Л. Яхина; «Песня моряка» норвежск. нар.</p>
---	---

песенка (обработка Ю. Вронского); «Барабек», англ. (обработка К. Чуковского); «Шалтай-Болтай», англ. (обработка С. Маршака).

Сказки. «Бременские музыканты» из сказок братьев Гримм, пер. с нем. А. Введенского, под ред. С. Маршака; «Два жадных медвежонка», венгер. сказка (обработка А. Красновой и В. Важаева); «Колосок», укр. нар. сказка (обработка С. Могилевской); «Красная Шапочка», из сказок Ш. Перро, пер. с франц. Т. Габбе; «Три поросенка», пер. с англ. С. Михалкова.

Произведения поэтов и писателей России

Поэзия. Аким Я.Л. «Первый снег»; Александрова З.Н. «Таня пропала», «Теплый дождик»; Бальмонт К.Д. «Росинка»; Барто А.Л. «Уехали», «Я знаю, что надо придумать»; Берестов В.Д. «Искалочка»; Благинина Е.А. «Дождик, дождик...», «Посидим в тишине», С. Черный «Приставалка»; Блок А.А. «Ветхая избушка...», «Ворона»; Брюсов В.Я. «Колыбельная»; Бунин И.А. «Листопад» (отрывок); Гамазкова И. «Колыбельная для бабушки»; Гернет Н. и Хармс Д. «Очень-очень вкусный пирог»; Дрожжин С.Д. «Улицей гуляет...» (из стих. «В крестьянской семье»); Есенин С.А. «Поет зима – аукает...»; Заходер Б.В. «Волчок», «Кискино горе»; Кушак Ю.Н. «Сорок сорок»; Лукашина М. «Розовые очки», Маршак С.Я. «Багаж», «Про все на свете», «Вот какой рассеянный», «Мяч», «Усатый-полосатый», «Пограничники»; Матвеева Н. «Она умеет превращаться»; Маяковский В.В. «Что такое хорошо и что такое плохо?»; Михалков С.В. «А что у Вас?», «Рисунок», «Дядя Степа – милиционер»; Мориц Ю.П. «Песенка про сказку», «Дом гнома, гном – дома!», «Огромный собачий секрет»; Мошковская Э.Э. «Добежали до вечера»; Носов Н.Н. «Ступеньки»; Орлова А. «Невероятно длинная история про таксу»; Пушкин А.С. «Месяц, месяц...» (из «Сказки о мертвой царевне...»), «У лукоморья...» (из вступления к поэме «Руслан и Людмила»), «Уж небо осенью дышало...» (из романа «Евгений Онегин»); Сапгир Г.В. «Садовник»; Серова Е. «Похвалили»; Сеф Р.С. «На свете все на все похоже...», «Чудо»; Токмакова И.П. «Ивы», «Сосны», «Плим», «Где спит рыбка?»; Толстой А.К. «Колокольчики мои»; Усачев А. «Выбрал папа ёлочку»; Успенский Э.Н. «Разгром»; Фет А.А. «Мама! Глянь-ка из окошка...»; Хармс Д.И. «Очень страшная история», «Игра», «Врун»; Чуковский К.И. «Путаница», «Закаляка», «Радость», «Тараканище».

Проза. Абрамцева Н.К. «Дождик», «Как у зайчонка зуб болел»; Берестов В.Д. «Как найти дорожку»; Бианки В.В. «Подкидыш», «Лис и мышонок», «Первая охота», «Лесной колобок – колючий бок»; Вересаев В.В. «Братишка»; Воронин С.А. «Воинственный Жако»; Воронкова Л.Ф. «Как Аленка разбила зеркало» (из книги «Солнечный денек»); Дмитриев Ю. «Синий шалашик», Драгунский В.Ю. «Он живой и светится...», «Тайное становится явным»; Зоценко М.М. «Показательный ребенок», «Глупая история»; Коваль Ю.И. «Дед, баба и Алеша»; Козлов С.Г. «Необыкновенная весна», «Такое дерево»; Носов Н.Н. «Заплатка», «Затейники»; Пришвин М.М. «Ребята и утята», «Журка»; Сахарнов С.В. «Кто спрячется лучше всех?»; Сладков Н.И. «Неслух»; Сутеев В.Г. «Мышонок и карандаш»; Тайц Я.М. «По пояс», «Все здесь»; Толстой Л.Н. «Собака шла по дощечке...», «Хотела галка пить...», «Правда всего дороже», «Какая бывает роса на траве» «Отец приказал сыновьям...»; Ушинский К.Д. «Ласточка»;

	<p>Цыферов Г.М. «В медвежачий час»; Чарушин Е.И. «Тюпа, Томка и сорока» (сборник рассказов).</p> <p><i>Литературные сказки.</i> Горький М. «Воробьишко»; Мамин-Сибиряк Д.Н. «Сказка про Комара Комаровича – Длинный Нос и про Мохнатого Мишу – Короткий Хвост»; Москвина М.Л. «Что случилось с крокодилом»; Сеф Р.С. «Сказка о кругленьких и длиненьких человечках»; Чуковский К.И. «Телефон», «Тараканище», «Федорино горе», «Айболит и воробей».</p> <p><i>Произведения поэтов и писателей разных стран</i></p> <p><i>Поэзия.</i> Бжехва Я. «Клей», пер. с польск. Б. Заходер; Грубин Ф. «Слезы», пер. с чеш. Е. Солоновича; Квитко Л.М. «Бабушкины руки» (пер. с евр. Т. Спендиаровой); Райнис Я. «Наперегонки», пер. с латыш. Л. Мезинова; Тувим Ю. «Чудеса», пер. с польск. В. Приходько; «Про пана Трулялинского», пересказ с польск. Б. Заходера; «Овощи», пер. с польск. С. Михалкова.</p> <p><i>Литературные сказки.</i> Балинт А. «Гном Гномыч и Изюмка» (главы из книги), пер. с венг. Г. Лейбутина; Берг Л. «Рыбка» (пер. с англ. О. Образцовой); Дональдсон Д. «Груффало», «Хочу к маме», «Улитка и Кит» (пер. М.Бородинской), Ивamuра К. «14 лесных мышей» (пер. Е.Байбиковой), Ингавес Г. «Мишка Бруно» (пер. О. Мязотс), Керр Д. «Мяули. Истории из жизни удивительной кошки» (пер. <u>М.Аромштам</u>), Лангройтер Ю. «А дома лучше!» (пер. В.Фербикова), Мугур Ф. «Рилэ-Йепурилэ и Жучок с золотыми крылышками» (пер. с румынск. Д. Шполянской); Пенн О. «Поцелуй в ладошке» (пер. Е.Сорокиной), Родари Д. «Собака, которая не умела лаять» (из книги «Сказки, у которых три конца»), пер. с итал. И. Константиновой; Уорнс Т. «Штука-Дрюка» (пер. Д.Соколовой), Фернли Д. «Восемь жилеток Малиновки» (пер. Д.Налепиной), Хогарт Э. «Мафин и его веселые друзья» (главы из книги), пер. с англ. О. Образцовой и Н. Шанько; Юхансон Г. «Мулле Мек и Буффа» (пер. Л. <u>Затолюкиной</u>).</p>
<p>Примерный перечень музыкальных произведений</p>	<p><i>Слушание.</i> «Ах ты, береза», рус. нар. песня; «Осенняя песенка», муз. Д. Васильева-Буглая, сл. А. Плещеева; «Музыкальный ящик» (из «Альбома пьес для детей» Г. Свиридова); «Вальс снежных хлопьев» из балета «Щелкунчик», муз. П. Чайковского; «Итальянская полька», муз. С. Рахманинова; «Как у наших у ворот», рус. нар. мелодия; «Мама», муз. П. Чайковского, «Смелый наездник» (из «Альбома для юношества») Р. Шумана; «Жаворонок», муз. М. Глинки; «Марш», муз. С. Прокофьева;</p> <p><i>Пение</i></p> <p><i>Упражнения на развитие слуха и голоса.</i> «Путаница» — песня-шутка; муз. Е. Тиличевой, сл. К. Чуковского, «Кукушечка», рус. нар. песня, обраб. И. Арсеева; «Паучок» и «Кисонька-мурysonька», рус. нар. песни; заклички: «Ой, кулики! Весна поет!» и «Жаворонушки, прилетите!»;</p> <p><i>Песни.</i> «Осень», муз. И. Кишко, сл. Т. Волгиной; «Санки», муз. М. Красева, сл. О. Высотской; «Зима прошла», муз. Н. Метлова, сл. М. Клоковой; «Подарок маме», муз. А. Филиппенко, сл. Т. Волгиной; «Воробей», муз. В. Герчик, сл. А. Чельцова; «Дождик», муз. М. Красева, сл. Н. Френкель; «</p> <p><i>Музыкально-ритмические движения</i></p> <p><i>Игровые упражнения.</i> «Пружинки» под рус. нар. мелодию;</p>

	<p>ходьба под «Марш», муз. И. Беркович; «Веселые мячики» (подпрыгивание и бег), муз. М. Сатулиной; лиса и зайцы под муз. А. Майкапара «В садике»; ходит медведь под муз. «Этюд» К. Черни; «Полька», муз. М. Глинки; «Всадники», муз. В. Витлина; потопаем, покружимся под рус. нар. мелодии; «Петух», муз. Т. Ломовой; «Кукла», муз. М. Старокадомского; «Упражнения с цветами» под муз. «Вальса» А. Жилина;</p> <p><i>Этюды-драматизации.</i> «Барабанщик», муз. М. Красева; «Танец осенних листочков», муз. А. Филиппенко, сл. Е. Макшанцевой; «Барабанщики», муз. Д. Кабалевского и С. Левидова; «Считалка», «Катилось яблоко», муз. В. Агафонникова;</p> <p><i>Хороводы и пляски.</i> «Топ и хлоп», муз. Т. Назарова-Метнер, сл. Е. Каргановой; «Танец с ложками» под рус. нар. мелодию; новогодние хороводы по выбору музыкального руководителя; «Танец с платочками», рус. нар. мелодия; «Кто у нас хороший?», муз. Ан. Александрова, сл. народные.</p> <p><i>Характерные танцы.</i> «Снежинки», муз. О. Берта, обраб. Н. Метлова; «Танец зайчат» под «Польку» И. Штрауса; «Снежинки», муз. Т. Ломовой; «Бусинки» под «Галоп» И. Дунаевского;</p> <p><i>Музыкальные игры.</i> «Курочка и петушок», муз. Г. Фрида; «Жмурки», муз. Ф. Флотова; «Медведь и заяц», муз. В. Ребикова; «Самолеты», муз. М. Магиденко; «Найди себе пару», муз. Т. Ломовой; «Займи домик», муз. М. Магиденко; «Ловишки», рус. нар. мелодия, обраб. А. Сидельникова.</p> <p><i>Игры с пением.</i> «Огородная-хороводная», муз. Б. Можжевелова, сл. А. Пассовой; «Гуси, лебеди и волк», муз. Е. Тиличевой, сл. М. Булатова; «Мы на луг ходили», муз. А. Филиппенко, сл. Н. Кукловской; «Веселая девочка Таня», муз. А. Филиппенко, сл. Н. Кукловской и Р. Борисовой.</p> <p><i>Песенное творчество.</i> «Как тебя зовут?»; «Что ты хочешь, кошечка?»; «Наша песенка простая», муз. Ан. Александрова, сл. М. Ивенсен; «Курочка-рябушечка», муз. Г. Лобачева, сл. народные;</p> <p><i>Развитие танцевально-игрового творчества.</i> «Лошадка», муз. Н. Потоловского; «Зайчики», «Наседка и цыплята», «Воробей», муз. Т. Ломовой; «Ой, хмель мой, хмелек», рус. нар. мелодия, обраб. М. Раухвергера; «Кукла», муз. М. Старокадомского; «Медвежата», муз. М. Красева, сл. Н. Френкель.</p> <p><i>Музыкально-дидактические игры</i></p> <p><i>Развитие звуковысотного слуха.</i> «Птицы и птенчики», «Качели».</p> <p><i>Развитие ритмического слуха.</i> «Петушок, курочка и цыпленок», «Кто как идет?», «Веселые дудочки»; «Сыграй, как я».</p> <p><i>Развитие тембрового и динамического слуха.</i> «Громко–тихо», «Узнай свой инструмент»; «Угадай, на чем играю». Определение жанра и развитие памяти. «Что делает кукла?», «Узнай и спой песню по картинке», «Музыкальный магазин».</p> <p><i>Игра на детских музыкальных инструментах.</i> «Гармошка», «Небо синее», «Андрей-воробей», муз. Е. Тиличевой, сл. М. Долинова; «Сорока-сорока», рус. нар. прибаутка, обр. Т. Попатенко;</p>
<p>Примерный перечень произведений изобразительного</p>	<p><i>Иллюстрации, репродукции картин:</i> И. Хруцкий «Натюрморт с грибами», «Цветы и плоды»; И. Репин «Яблоки и листья»; И. Левитан «Сирень»; И. Михайлов «Овощи и фрукты»; И. Машков «Синие сливы»; И. Машков «Рябинка», «Фрукты», «Малинка» А. Куприн</p>

искусства	<p>«Букет полевых цветов»; А. Бортников «Весна пришла»; Е. Чернышева «Девочка с козочкой»; Ю. Кротов «В саду»; А. Комаров «Наводнение»; В. Тропинина «Девочка с куклой»; М. Караваджо «Корзина с фруктами»; Ч. Барбер «Да пою я, пою...», «Зачем вы обидели мою девочку?»; В. Чермошенцев «Зимние ели»; В.М. Васнецов «Снегурочка»; Б. Кустов «Сказки Дедушки Мороза»; А. Пластов «Лето».</p> <p><i>Иллюстрации к книгам:</i> В. Лебедев к книге С. Маршаа «Усатый-полосатый».</p>
------------------	--

Старшая группа (5-6 лет)

Примерный перечень художественной литературы	<p><i>Малые формы фольклора.</i> Загадки, небылицы, дразнилки, считалки, пословицы, поговорки, заклички, народные песенки, прибаутки, скороговорки.</p> <p><i>Русские народные сказки.</i> «Жил-был карась...» (докучная сказка); «Жили-были два братца...» (докучная сказка); «Заяц-хвостун» (обработка О.И. Капицы / пересказ А.Н. Толстого); «Крылатый, мохнатый да масляный» (обработка И.В. Карнауховой); «Лиса и кувшин» (обработка О.И. Капицы); «Морозко» (пересказ М. Булатова); «По щучьему веленью» (обработка А.Н. Толстого); «Сестрица Алёнушка и братец Иванушка» (пересказ А.Н. Толстого); «Сивка-бурка» (обработка М.А. Булатова / обработка А.Н. Толстого / пересказ К.Д. Ушинского); «Царевна-лягушка» (обработка А.Н. Толстого / обработка М. Булатова).</p> <p><i>Сказки народов мира.</i> «Госпожа Метелица», пересказ с нем. А. Введенского, под редакцией С.Я. Маршака, из сказок братьев Гримм; «Жёлтый аист», пер. с кит. Ф. Ярлина; «Златовласка», пер. с чешск. К.Г. Паустовского; «Летучий корабль», пер. с укр. А. Нечаева; «Рапунцель» пер. с нем. Г. Петникова / пер. и обработка И.Архангельской; «Чудесные истории про зайца по имени Лёк», сб. сказок народов Зап. Африки, пер. О.Кустовой и В.Андреева.</p> <p><i>Произведения поэтов и писателей России.</i></p> <p><i>Поэзия.</i> Аким Я.Л. «Жадина»; Барто А.Л. «Верёвочка», «Гуси-лебеди», «Есть такие мальчики», «Мы не заметили жука»; Бородинская М. «Тетушка Луна»; Бунин И.А. «Первый снег»; Волкова Н. «Воздушные замки»; Городецкий С.М. «Котёнок»; Дядина Г. «Пуговичный городок»; Есенин С.А. «Черёмуха», «Берёза»; Заходер Б.В. «Моя вообразилля»; Маршак С.Я. «Пудель»;</p> <p>Мориц Ю.П. «Домик с трубой»; Мошковская Э.Э. «Какие бывают подарки»; Орлов В.Н. «Ты скажи мне, реченька...»; Пивоварова И.М. «Сосчитать не могу»; Пушкин А.С. «У лукоморья дуб зелёный...» (отрывок из поэмы «Руслан и Людмила»), «Ель растёт перед дворцом...» (отрывок из «Сказки о царе Салтане...»), «Уж небо осенью дышало...» (отрывок из романа «Евгений Онегин»); Сеф Р.С. «Бесконечные стихи»; Симбирская Ю. «Ехал дождь в командировку»; Степанов В.А. «Родные просторы»; Суриков И.З. «Белый снег пушистый»,</p>
---	--

«Зима» (отрывок); Токмакова И.П. «Осенние листья», Толстой А.К. «Осень. Обсыпается весь наш бедный сад...»; Тютчев Ф.И. «Зима недаром злится...»; Усачев А. «Колыбельная книга», «К нам приходит Новый год»; Фет А.А. «Кот поёт, глаза прищуря...», «Мама, глянь-ка из окошка...»; Цветаева М.И. «У кроватки»; Чёрный С. «Волк»; Чуковский К.И. «Ёлка»; Яснов М.Д. «Мирная считалка», «Жила-была семья», «Подарки для Елки. Зимняя книга».

Проза. Аксаков С.Т. «Сурка»; Алмазов Б.А. «Горбушка»; Баруздин С.А. «Берегите свои косы!», «Забракованный мишка»; Бианки В.В. «Лесная газета» (сборник рассказов); Гайдар А.П. «Чук и Гек», «Поход»; Голявкин В.В. «И мы помогли», «Язык», «Как я помогал маме мыть пол», «Закутанный мальчик»; Дмитриева В.И. «Малыш и Жучка»; Драгунский В.Ю. «Денискины рассказы» (сборник рассказов); Москвина М.Л. «Кроха»; Носов Н.Н. «Живая шляпа», «Дружок», «На горке»; Пантелеев Л. «Буква ТЫ»; Панфилова Е. «Ашуни. Сказка с рябиновой ветки»; Паустовский К.Г. «Кот-ворюга»; Погодин Р.П. «Книжка про Гришку» (сборник рассказов); Пришвин М.М. «Глоток молока», «Беличья память», «Курица на столбах»; Симбирская Ю. «Лапин»; Сладков Н.И. «Серьёзная птица», «Карлуха»; Снегирёв Г.Я. «Про пингвинов» (сборник рассказов); Толстой Л.Н. «Косточка», «Котёнок»; Ушинский К.Д. «Четыре желания»; Фадеева О. «Фрося – ель обыкновенная»; Шим Э.Ю. «Петух и наседка», «Солнечная капля».

Литературные сказки. Александрова Т.И. «Домовёнок Кузька»; Бажов П.П. «Серебряное копытце»; Бианки В.В. «Сова», «Как муравьишко домой спешил», «Синичкин календарь», «Молодая ворона», «Хвосты», «Чей нос лучше?», «Чьи это ноги?», «Кто чем поёт?», «Лесные домишки», «Красная горка», «Кукушонок», «Где раки зимуют»; Даль В.И. «Старик-годовик»; Ершов П.П. «Конёк-горбунок»; Заходер Б.В. «Серая Звёздочка»; Катаев В.П. «Цветик-семицветик», «Дудочка и кувшинчик»; Мамин-Сибиряк Д.Н. «Алёнушкины сказки» (сборник сказок); Михайлов М.Л. «Два Мороза»; Носов Н.Н. «Бобик в гостях у Барбоса»; Петрушевская Л.С. «От тебя одни слёзы»; Пушкин А.С. «Сказка о царе Салтане, о сыне его славном и могучем богатыре князе Гвидоне Салтановиче и о прекрасной царевне лебеди», «Сказка о мёртвой царевне и о семи богатырях»; Сапгир Г.Л. «Как лягушку продавали» (сказка-шутка); Телешов Н.Д. «Крупеничка»; Ушинский К.Д. «Слепая лошадь»; Чуковский К.И. «Доктор Айболит» (по мотивам романа Х. Лофтинга).

Произведения поэтов и писателей разных стран.

Поэзия. Бжехва Я. «На Горизонтских островах» (пер. с польск. Б.В. Заходера); Валек М. «Мудрецы» (пер. со словацк. Р.С. Сефа); Капутикян С.Б. «Моя бабушка» (пер. с армянск. Т. Спендиаровой); Карем М. «Мирная считалка» (пер. с франц. В.Д. Берестова); Сиххад А. «Сад» (пер. с азербайдж. А. Ахундовой); Смит У. Д. «Про летающую корову» (пер. с англ.

	<p>Б.В. Заходера); Фройденберг А. «Великан и мышь» (пер. с нем. Ю.И. Коринца); Чиарди Дж. «О том, у кого три глаза» (пер. с англ. Р.С. Сефа).</p> <p><i>Литературные сказки. Сказки-повести.</i> Андерсен Г. Х. «Огниво» (пер. с датск. А. Ганзен), «Свинопас» (пер. с датского А. Ганзен), «Дюймовочка» (пер. с датск. и пересказ А.Ганзен), «Гадкий утёнок» (пер. с датск. А.Ганзен, пересказ Т.Габбе и А.Любарской), «Новое платье короля» (пер. с датск. А.Ганзен), «Ромашка» (пер. с датск. А.Ганзен), «Дикие лебеди» (пер. с датск. А. Ганзен); Киплинг Дж. Р. «Сказка о слонёнке» (пер. с англ. К.И. Чуковского), «Откуда у кита такая глотка» (пер. с англ. К.И. Чуковского, стихи в пер. С.Я. Маршака), «Маугли» (пер. с англ. Н. Дарузес / И.Шустовой); Коллоди К. «Пиноккио. История деревянной куклы» (пер. с итал. Э.Г. Казакевича); Лагерлёф С. «Чудесное путешествие Нильса с дикими гусями» (в пересказе З. Задунайской и А. Любарской); Линдгрэн А. «Карлсон, который живёт на крыше, опять прилетел» (пер. со швед. Л.З. Лунгиной), «Пеппи Длинный чулок» (пер. со швед. Л.З. Лунгиной); Лофтинг Х. «Путешествия доктора Дулиттла» (пер. с англ. С. Мещерякова); Милн А. А. «Винни-Пух и все, все, все» (перевод с англ. Б.В. Заходера); Мякеля Х. «Господин Ау» (пер. с фин. Э.Н. Успенского); Пройслер О. «Маленькая Баба-яга» (пер. с нем. Ю. Коринца), «Маленькое привидение» (пер. с нем. Ю. Коринца); Родари Д. «Приключения Чипполино» (пер. с итал. З. Потаповой), «Сказки, у которых три конца» (пер. с итал. И.Г. Константиновой).</p>
<p>Примерный перечень музыкальных произведений</p>	<p><i>Слушание.</i> «Зима», муз. П. Чайковского, сл. А. Плещеева; «Осенняя песня», из цикла «Времена года» П. Чайковского; «Полька»; муз. Д. Львова-Компанейца, сл. З. Петровой; «Моя Россия», муз. Г. Струве, сл. Н. Соловьевой; «Кто придумал песенку?», муз. Д. Львова-Компанейца, сл. Л. Дымовой; «Детская полька», муз. М. Глинки; «Жаворонок», муз. М. Глинки; «Мотылек», муз. С. Майкапара; «Пляска птиц», «Колыбельная», муз. Н. Римского-Корсакова;</p> <p><i>Пение</i></p> <p><i>Упражнения на развитие слуха и голоса.</i> «Ворон», рус. нар. песня, обраб. Е. Тиличевой; «Андрей-воробей», рус. нар. песня, обр. Ю. Слонова; «Бубенчики», «Гармошка», муз. Е. Тиличевой; «Считалочка», муз. И. Арсеева; «Паровоз», «Петрушка», муз. В. Карасевой, сл. Н. Френкель; «Барабан», муз. Е. Тиличевой, сл. Н. Найденовой; «Тучка</p> <p><i>Песни.</i> «Журавли», муз. А. Лившица, сл. М. Познанской; «К нам гости пришли», муз. Ан. Александрова, сл. М. Ивенсен; «Огородная-хороводная», муз. Б. Можжевелова, сл. Н. Пассовой; «Голубые санки», муз. М. Иорданского, сл. М. Клоковой; «Гуси-гусенята», муз. Ан. Александрова, сл. Г. Бойко; «Рыбка», муз. М. Красева, сл. М. Клоковой; «Курица», муз. Е. Тиличевой, сл. М. Долинова;</p> <p><i>Песенное творчество</i></p> <p><i>Произведения.</i> «Колыбельная», рус. нар. песня; «Марш», муз. М. Красева; «Дили-дили! Бом! Бом!», укр. нар. песня, сл. Е.</p>

Макшанцевой; Потешки, дразнилки, считалки и другие рус. нар. попевки.

Музыкально-ритмические движения

Упражнения. «Шаг и бег», муз. Н. Надененко; «Плавные руки», муз. Р. Глиэра («Вальс», фрагмент); «Кто лучше скачет», муз. Т. Ломовой; «Росинки», муз. С. Майкапара; «Канавы», рус. нар. мелодия, обр. Р. Рустамова.

Упражнения с предметами. «Упражнения с мячами», муз. Т. Ломовой; «Вальс», муз. Ф. Бургмюллера.

Этюды. «Тихий танец» (тема из вариаций), муз. В. Моцарта

Танцы и пляски. «Дружные пары», муз. И. Штрауса («Полька»); «Приглашение», рус. нар. мелодия «Лен», обраб. М. Раухвергера; «Круговая пляска», рус. нар. мелодия, обр. С. Разоренова;

Характерные танцы. «Матрешки», муз. Б. Мокроусова; «Пляска Петрушек», «Танец Снегурочки и снежинок», муз. Р. Глиэра; *Хороводы.* «Урожайная», муз. А. Филиппенко, сл. О. Волгиной; «Новогодняя хороводная», муз. С. Шайдар; «Пошла млада за водой», рус. нар. песня, обраб. В. Агафонникова.

Музыкальные игры

Игры. «Не выпустим», муз. Т. Ломовой; «Будь ловким!», муз. Н. Ладухина; «Игра с бубном», муз. М. Красева; «Ищи игрушку», «Найди себе пару», латв. нар. мелодия, обраб. Т. Попатенко; «Найди игрушку», латв. нар. песня, обр. Г. Фрида.

Игры с пением. «Колпачок», «Ворон», рус. нар. песни; «Заинька», рус. нар. песня, обраб. Н. Римского-Корсакова; «Как на тоненький ледок», рус. нар. песня, обраб. А. Рубца;

Музыкально-дидактические игры

Развитие звуковысотного слуха. «Музыкальное лото», «Ступеньки», «Где мои детки?», «Мама и детки». Развитие чувства ритма. «Определи по ритму», «Ритмические полоски», «Учись танцевать», «Ищи».

Развитие тембрового слуха. «На чем играю?», «Музыкальные загадки», «Музыкальный домик».

Развитие диатонического слуха. «Громко, тихо запоем», «Звенящие колокольчики». *Развитие восприятия музыки и музыкальной памяти.* «Будь внимательным», «Буратино»,

«Музыкальный магазин», «Времена года», «Наши песни».

Инсценировки и музыкальные спектакли. «Где был, Иванушка?», рус. нар. мелодия, обраб. М. Иорданского; «Моя любимая кукла», автор Т. Коренева; «Полянка» (музыкальная играсказка), муз. Т. Вилькорейской.

Развитие танцевально-игрового творчества. «Я полю, полю лук», муз. Е. Тиличевой; «Вальс кошки», муз. В. Золотарева; «Гори, гори ясно!», рус. нар. мелодия, обраб. Р. Рустамова; «А я по лугу», рус. нар. мелодия, обраб. Т. Смирновой.

Игра на детских музыкальных инструментах. «Дон-

	дон», рус. нар. песня, обраб. Р. Рустамова; «Гори, гори ясно!», рус. нар. мелодия; ««Часики», муз. С. Вольфензона;
Анимационные произведения	<p>Анимационный сериал «Тима и Тома», студия «Рики», реж. А.Борисова, А. Жидков, О. Мусин, А. Бахурин и др., 2015.</p> <p>Фильм «Паровозик из Ромашкова», студия Союзмультфильм, реж.В.Дегтярев, 1967.</p> <p>Фильм «Как львенок и черепаха пели песню», студия Союзмультфильм, режиссер И.Ковалевская, 1974.</p> <p>Фильм «Мама для мамонтенка», студия «Союзмультфильм», режиссер Олег Чуркин, 1981.</p> <p>Фильм «Катерок», студия «Союзмультфильм», режиссёр И.Ковалевская ,1970.</p> <p>Фильм «Мешок яблок», студия «Союзмультфильм», режиссёр В.Бордзиловский, 1974. Фильм «Крошка енот», ТО «Экран», режиссер О. Чуркин, 1974.</p> <p>Фильм «Гадкий утенок», студия «Союзмультфильм», режиссер Дегтярев В.Д.</p> <p>Фильм «Котенок по имени Гав», студия Союзмультфильм, режиссер Л.Атаманов</p> <p>Фильм«Малыш и Карлсон» студия «Союзмультфильм», режиссер Б.Степанцев</p> <p>Фильм «Малыш и Карлсон»**, студия «Союзмультфильм», режиссер Б. Степанцев, 1969.</p> <p>Фильм «Маугли», студия «Союзмультфильм», режиссер Р. Давыдов, 1971. Фильм «Кот Леопольд», студия «Экран», режиссер А. Резников, 1975 – 1987.</p> <p>Фильм «Рикки-Тикки-Тави», студия «Союзмультфильм», режиссер А. Снежко-Блоцкой, 1965. Фильм «Дюймовочка», студия «Союзмультфильм», режиссер Л. Амальрик, 1964.</p> <p>Фильм «Пластилиновая ворона», ТО «Экран», режиссер А. Татарский, 1981.</p> <p>Фильм «Каникулы Бонифация», студия «Союзмультфильм», режиссер Ф. Хитрук, 1965.</p> <p>Фильм «Последний лепесток», студия «Союзмультфильм», режиссер Р.Качанов, 1977.</p> <p>Фильм «Умка» и «Умка ищет друга», студия «Союзмультфильм», реж.В.Попов, В.Пекарь, 1969, 1970.</p> <p>Фильм «Умка на елке», студия «Союзмультфильм», режиссер А. Воробьев, 2019. Фильм «Сладкая сказка», студия Союзмультфильм, режиссёр В. Дегтярев, 1970.</p> <p>Цикл фильмов «Чебурашка и крокодил Гена», студия «Союзмультфильм», режиссер Р.Качанов, 1969-1983.</p> <p>Цикл фильмов «38 попугаев», студия «Союзмультфильм», режиссер Иван Уфимцев, 1976-91. Фильм «Лягушка-путешественница», студия «Союзмультфильм», режиссёры В.Котёночкин, А.Трусов, 1965.</p> <p>Цикл фильмов «Винни-Пух», студия «Союзмультфильм», режиссер Ф. Хитрук, 1969 – 1972. Фильм «Серая шейка»,</p>

	<p>студия «Союзмультфильм», режиссер Л.Амальрик, В.Полковников, 1948. Фильм «Золушка», студия «Союзмультфильм», режиссер И. Аксенчук, 1979. Фильм «Новогодняя сказка», студия «Союзмультфильм», режиссёр В.Дегтярев, 1972. Фильм «Серебряное копытце», студия Союзмультфильм, режиссёр Г.Сокольский, 1977. Фильм «Щелкунчик», студия «Союзмультфильм», режиссер Б.Степанцев, 1973. Фильм «Гуси-лебеди», студия Союзмультфильм, режиссёры И.Иванов-Вано, А.Снежко-Блоцкая, 1949. Цикл фильмов «Приключение Незнайки и его друзей»**, студия «ТО Экран», режиссер коллектив авторов, 1971-1973.</p>
Кинематографические произведения	<p>Кинофильм «Золушка» (0+), киностудия «Ленфильм», режиссер М. Шапиро, 1947. Кинофильм «Приключения Буратино» (0+), киностудия «Беларусьфильм», режиссер А. Нечаев, 1977. Кинофильм «Морозко» (0+), киностудия им. М. Горького, режиссер А. Роу, 1964. Кинофильм «Новогодние приключения Маши и Вити» (0+), киностудия «Ленфильм», режиссёры И.Усов, Г.Казанский, 1975. Кинофильм «Мама», киностудия «Мосфильм» (0+), режиссёр Э.Бостан, 1976. Кинофильм «Мери Поппинс, до свидания!» (0+), киностудия «Мосфильм», режиссёр Л. Квинихидзе, 1983. Кинофильм «Марья-искусница» (6+), киностудия им. М. Горького, режиссер А. Роу, 1959. Кинофильм «Варвара-краса, длинная коса» (6+), киностудия им. М. Горького, режиссер А. Роу, 1969.</p>

Подготовительная к школе группа (6-7 лет)

Примерный перечень художественной литературы	<p><i>Малые формы фольклора.</i> Загадки, небылицы, дразнилки, считалки, пословицы, поговорки, заклички, народные песенки, прибаутки, скороговорки.</p> <p><i>Русские народные сказки.</i> «Василиса Прекрасная» (из сборника А.Н. Афанасьева); «Вежливый Кот-воркот» (обработка М. Булатова); «Иван Царевич и Серый Волк» (обработка А.Н. Толстого); «Зимовье зверей» (обработка А.Н. Толстого); «Кощей Бессмертный» (2 вариант) (из сборника А.Н. Афанасьева); «Рифмы» (авторизованный пересказ Б.В. Шергина); «Семь Симеонов – семь работников» (обработка И.В. Карнауховой); «Солдатская загадка» (из сборника А.Н. Афанасьева); «У страха глаза велики» (обработка О.И. Капицы); «Хвосты» (обработка О.И. Капицы).</p> <p><i>Былины.</i> «Садко» (пересказ И.В. Карнауховой / запись П.Н. Рыбникова); «Добрыня и Змей» (обработка Н.П. Колпаковой / пересказ И.В. Карнауховой); «Илья Муромец и Соловей-Разбойник» (обработка А.Ф. Гильфердинга / пересказ И.В. Карнауховой).</p>
---	--

Сказки народов мира. «Айога», нанайск., обработка Д. Нагишкина; «Беляночка и Розочка», нем. из сказок Бр. Гримм, пересказ А.К. Покровской; «Самый красивый наряд на свете», пер. с япон. В. Марковой; «Голубая птица», туркм. обработка А. Александровой и М. Туберовского; «Каждый свое получил», эстон. обработка М. Булатова; «Кот в сапогах» (пер. с франц. Т.Габбе), «Волшебница» (пер. с франц. И.С. Тургенева), «Мальчик с пальчик» (пер. с франц. Б.А. Дехтерёва), «Золушка» (пер. с франц. Т. Габбе) из сказок Перро Ш..

Произведения поэтов и писателей России.

Поэзия. Аким Я.Л. «Мой верный чиж»; Бальмонт К.Д. «Снежинка»; Благинина Е.А. «Шинель», «Одуванчик», «Наш дедушка»; Бунин И.А. «Листопад»; Владимиров Ю.Д. «Чудаки», «Оркестр»; Гамзатов Р.Г. «Мой дедушка» (перевод с аварского языка Я. Козловского), Городецкий С.М. «Первый снег», «Весенняя песенка»; Есенин С.А. «Поёт зима, аукает...», «Пороша»; Жуковский В.А. «Жаворонок»; Левин В.А. «Зелёная история»; Маршак С.Я. «Рассказ о неизвестном герое», «Букварь. Веселое путешествие от А до Я»; Маяковский В.В. «Эта книжечка моя, про моря и про маяк»; Моравская М. «Апельсиновые корки»; Мошковская Э.Э. «Добежали до вечера», «Хитрые старушки»; Никитин И.С. «Встреча зимы»; Орлов В.Н. «Дом под крышей голубой»; Пляцковский М.С. «Настоящий друг»; Пушкин А.С. «Зимний вечер», «Унылая пора! Очей очарованье!..» («Осень»), «Зимнее утро»; Рубцов Н.М. «Про зайца»; Сапгир Г.В. «Считалки», «Скороговорки», «Людоед и принцесса, или Всё наоборот»; Серова Е.В. «Новогоднее»; Соловьёва П.С. «Подснежник», «Ночь и день»; Степанов В.А. «Что мы Родиной зовём?»; Токмакова И.П. «Мне грустно», «Куда в машинах снег везут»; Тютчев Ф.И. «Чародейкою зимою...», «Весенняя гроза»; Успенский Э.Н. «Память»; Чёрный С. «На коньках», «Волшебник».

Проза. Алексеев С.П. «Первый ночной таран»; Бианки В.В. «Тайна ночного леса»; Воробьёв Е.З. «Обрывок провода»; Воскобойников В.М. «Когда Александр Пушкин был маленьким»; Житков Б.С. «Морские истории» (сборник рассказов), «Что я видел» (сборник рассказов); Зощенко М.М. «Рассказы о Лёле и Миньке» (сборник рассказов); Коваль Ю.И. «Русачок-травник», «Стожок», «Алый»; Куприн А.И. «Слон»; Мартынова К., Василиади О. «Елка, кот и Новый год»; Носов Н.Н. «Заплата», «Огурцы», «Мишкина каша»; Митяев А.В. «Мешок овсянки»; Погодин Р.П. «Жаба», «Шутка»; Пришвин М.М. «Лисичкин хлеб», «Изобретатель»; Ракитина Е. «Приключения новогодних игрушек», «Серёжик»; Раскин А.Б. «Как папа был маленьким» (сборник рассказов) Сладков Н.И. «Хитрющий зайчишка», «Синичка необыкновенная», «Почему ноябрь пегий»; Соколов-Микитов И.С. «Листопадничек»; Толстой Л.Н. «Филипок», «Лев и собачка», «Прыжок», «Акула», «Пожарные собаки»; Фадеева О. «Мне письмо!»; Чаплина В.В. «Кинули»; Шим Э.Ю. «Хлеб растёт».

Литературные сказки. Гайдар А.П. [«Сказка о Военной](#)

	<p>тайне, о Мальчише-Кибальчише и его твёрдом слове», «Горячий камень»; Гаршин В.М. «Лягушка-путешественница»; Козлов С.Г. «Как Ёжик с Медвежонком звёзды протирали»; Маршак С.Я. «Двенадцать месяцев»; Паустовский К.Г. «Тёплый хлеб», «Дремучий медведь»; Прокофьева С.Л., Токмакова И.П. «Подарок для Снегурочки»; Ремизов А.М. «Гуси-лебеди», «Хлебный голос»; Скребицкий Г.А. «Всяк по-своему»; Соколов-Микитов И.С. «Соль Земли»; Чёрный С. «Дневник Фокса Микки».</p> <p><i>Произведения поэтов и писателей разных стран.</i></p> <p><i>Поэзия.</i> Брехт Б. «Зимний вечер через форточку» (пер. с нем. К. Орешина); Дриз О.О. «Как сделать утро волшебным» (пер. с евр. Т. Спендиаровой); Лир Э. «Лимерики» (пер. с англ. Г. Кружкова); Станчев Л. «Осенняя гамма» (пер. с болг. И.П. Токмаковой); Стивенсон Р.Л. «Вычитанные страны» (пер. с англ. Вл.Ф. Ходасевича).</p> <p><i>Литературные сказки. Сказки-повести.</i> Андерсен Г.Х. «Оле-Лукойе» (пер. с датск. А. Ганзен), «Соловей» (пер. с датск. А. Ганзен, пересказ Т. Габбе и А. Любарской), «Стойкий оловянный солдатик» (пер. с датск. А. Ганзен, пересказ Т. Габбе и А. Любарской), «Снежная Королева» (пер. с датск. А. Ганзен), «Русалочка» (пер. с датск. А. Ганзен); Гофман Э.Т.А. «Щелкунчик и мышинный Король» (пер. с нем. И. Татариновой); Киплинг Дж. Р. «Маугли» (пер. с англ. Н. Дарузес / И. Шустовой), «Кошка, которая гуляла сама по себе» (пер. с англ. К.И. Чуковского / Н. Дарузес); Кэррол Л. «Алиса в стране чудес» (пер. с англ. Н. Демуровой, Г. Кружкова, А. Боченкова, стихи в пер. С.Я. Маршака, Д. Орловской, О. Седаковой), «Алиса в Зазеркалье» (пер. с англ. Н. Демуровой, Г. Кружкова, А. Боченкова, стихи в пер. С.Я. Маршака, Д. Орловской, О. Седаковой); Линдгрэн А. «Три повести о Малыше и Карлсоне» (пер. со шведск. Л.З. Лунгиной); Нурдквист С. «История о том, как Финдус потерялся, когда был маленьким»; Поттер Б. «Сказка про Джемайму Ныривлужу» (пер. с англ. И.П. Токмаковой); Распе Эрих Рудольф «Приключения барона Мюнхгаузена» (пер. с нем. К.И. Чуковского / Е.Н. Акимовой); Родари Дж. «Путешествие Голубой Стрелы» (пер. с итал. Ю. Ермаченко), «Джельсомино в Стране лжецов» (пер. с итал. А.Б. Махова); Топпелиус С. «Три ржанных колоска» (пер. со шведск. А. Любарской); Эме М. «Краски» (пер. с франц. И. Кузнецовой); Янссон Т. «Муми-тролли» (пер. со шведск. В.А. Смирнова / И.П. Токмаковой), «Шляпа волшебника» (пер. со шведск. языка В.А. Смирнова / Л. Брауде).</p>
<p>Примерный перечень музыкальных произведений</p>	<p><i>Слушание.</i> «Колыбельная», муз. В. Моцарта; «Осень» (из цикла «Времена года» А. Вивальди); «Октябрь» (из цикла «Времена года» П. Чайковского); «Детская полька», муз. М. Глинки; «Море», «Белка», муз. Н. Римского-Корсакова (из оперы «Сказка о царе Салтане»); «Табакерочный вальс», муз. А. Даргомыжского; «Итальянская полька», муз. С. Рахманинова; «Танец с саблями», муз. А. Хачатуряна; «Кавалерийская», муз. Д. Кабалевского; «Пляска птиц», муз. Н. Римского-Корсакова (из оперы «Снегурочка»); «Рассвет на Москве-реке», муз. М.</p>

Мусоргского (вступление к опере «Хованщина»); «Лето» из цикла «Времена года» А. Вивальди.

Пение

Упражнения на развитие слуха и голоса. «Бубенчики», «Наш дом», «Дудка», «Кукушечка», муз. Е. Тиличевой, сл. М. Долинова; «В школу», муз. Е. Тиличевой, сл. М. Долинова; «Котя-коток», «Колыбельная», «Горошина», муз. В. Карасевой; «Качели», муз. Е. Тиличевой, сл. М. Долинова;

Песни. «Листопад», муз. Т. Попатенко, сл. Е. Авдиенко; «Здравствуй, Родина моя!», муз. Ю. Чичкова, сл. К. Ибряева; «Зимняя песенка», муз. М. Красева, сл. С. Вышеславцевой; «Елка», муз. Е. Тиличевой, сл. Е. Шмановой; сл. З. Петровой; «Самая хорошая», муз. В. Иванникова, сл. О. Фадеевой; «Хорошо у нас в саду», муз. В. Герчик, сл. А. Пришельца; «Новогодний хоровод», муз. Т. Попатенко; «Новогодняя хороводная», муз. С. Шнайдера; «Песенка про бабушку», «Брат-солдат», муз. М. Парцхаладзе; «Пришла весна», муз. З. Левиной, сл. Л. Некрасовой; «До свиданья, детский сад», муз. Ю. Слонова, сл. В. Малкова; «Мы теперь ученики», муз. Г. Струве; «Праздник Победы», муз. М. Парцхаладзе; «Песня о Москве», муз. Г. Свиридова;

Песенное творчество. «Веселая песенка», муз. Г. Струве, сл. В. Викторова; «Плясовая», муз. Т. Ломовой; «Весной», муз. Г. Зингера;

Музыкально-ритмические движения

Упражнения. «Марш», муз. М. Робера; «Бег», «Цветные флажки», муз. Е. Тиличевой; «Кто лучше скачет?», «Шагают девочки и мальчики», муз. В. Золотарева; поднимай и скрещивай флажки («Этюд», муз. К. Гуритта); полоскать платочки: «Ой, утушка луговая», рус. нар. мелодия, обраб. Т. Ломовой; «Упражнение с кубиками», муз. С. Соснина; «Упражнение с лентой» («Игровая», муз. И. Кишко).

Этюды. «Медведи пляшут», муз. М. Красева; Показывай направление («Марш», муз. Д. Кабалевского); каждая пара пляшет по-своему («Ах ты, береза», рус. нар. мелодия); «Попрыгунья», «Лягушки и аисты», муз. В. Витлина; «

Танцы и пляски. «Задорный танец», муз. В. Золотарева; «Полька», муз. В. Косенко; «Вальс», муз. Е. Макарова; «Яблочко», муз. Р. Глиэра (из балета «Красный мак»); «Прялица», рус. нар. мелодия, обраб. Т. Ломовой; «Сударушка», рус. нар. мелодия, обраб. Ю. Слонова; «

Характерные танцы. «Танец снежинок», муз. А. Жилина; «Выход к пляске медвежат», муз. М. Красева; «Матрешки», муз. Ю. Слонова, сл. Л. Некрасовой.

Хороводы. «Выйду ль я на реченьку», рус. нар. песня, обраб. В. Иванникова; «На горе-то калина», рус. нар. мелодия, обраб. А. Новикова; «Во саду ли, в огороде», рус. нар. мелодия, обраб. И. Арсеева.

Музыкальные игры

Игры. Кот и мыши», муз. Т. Ломовой; «Кто скорей?», муз. М. Шварца; «Игра с погремушками», муз. Ф. Шуберта «Экоссез»; «Поездка», «Пастух и козлята», рус. нар. песня,

	<p>обработ. В. Трутовского.</p> <p><i>Игры с пением.</i> «Плетень», рус. нар. мелодия «Сеяли девушки», обр. И. Кишко; «Узнай по голосу», муз. В. Ребикова («Пьеса»); «Теремок», рус. нар. песня; «Метелица», «Ой, вставала я ранешенько», рус. нар. песни; «Ищи», муз. Т. Ломовой; «Со вьюном я хожу», рус. нар. песня, обработ. А. Гречанинова; «Земелюшка-чернозем», рус. нар. песня; «Савка и Гришка», белорус. нар. песня; «Уж как по мосту-мосточку», «Как у наших у ворот», «Камаринская», обработ. А. Быканова;</p> <p><i>Музыкально-дидактические игры</i></p> <p><i>Развитие звуковысотного слуха.</i> «Три поросенка», «Подумай, отгадай», «Звуки разные бывают», «Веселые Петрушки».</p> <p><i>Развитие чувства ритма.</i> «Прогулка в парк», «Выполни задание», «Определи по ритму». Развитие тембрового слуха. «Угадай, на чем играю», «Рассказ музыкального инструмента», «Музыкальный домик».</p> <p><i>Развитие диатонического слуха.</i> «Громко-тихо запоем», «Звенящие колокольчики, ищи». <i>Развитие восприятия музыки.</i> «На лугу», «Песня — танец — марш», «Времена года», «Наши любимые произведения».</p> <p><i>Развитие музыкальной памяти.</i> «Назови композитора», «Угадай песню», «Повтори мелодию», «Узнай произведение».</p> <p><i>Инсценировки и музыкальные спектакли.</i> «Как у наших у ворот», рус. нар. мелодия, обр. В. Агафонникова; «Как на тоненький ледок», рус. нар. песня; «На зеленом лугу», рус. нар. мелодия; «Зайка, выходи», рус. нар. песня, обработ. Е. Тиличевой; «Золушка», авт. Т. Коренева, «Муха-цокотуха» (опера-игра по мотивам сказки К. Чуковского), муз. М. Красева.</p> <p><i>Развитие танцевально-игрового творчества.</i> «Полька», муз. Ю. Чичкова; «Хожу я по улице», рус. нар. песня, обработ. А. Б. Дюбюк; «Зимний праздник», муз. М. Старокадомского; «Вальс», муз. Е. Макарова; «Тачанка», муз. К. Листова; «Два петуха», муз. С. Разоренова; «Вышли куклы танцевать», муз. В. Витлина; «Полька», латв. нар. мелодия, обработ. А. Жилинского; «Русский перепляс», рус. нар. песня, обработ. К. Волкова.</p> <p><i>Игра на детских музыкальных инструментах.</i> «Бубенчики», «Гармошка», муз. Е. Тиличевой, сл. М. Долинова; «Наш оркестр», муз. Е. Тиличевой, сл. Ю. Островского «На зеленом лугу», «Во саду ли, в огороде», «Сорока-сорока», рус. нар. мелодии; «Белка» (отрывок из оперы «Сказка о царе Салтане», муз. Н. Римского-Корсакова); «Я на горку шла», «Во поле береза стояла», рус. нар. песни; «К нам гости пришли», муз. Ан. Александрова; «Вальс», муз. Е. Тиличевой.</p>
<p>Примерный перечень произведений изобразительного искусства</p>	<p><i>Иллюстрации, репродукции картин:</i> И.И. Левитан «Золотая осень», «Осенний день. Сокольники», «Стога», «Март», «Весна. Большая вода»; В.М. Васнецов «Аленушка», «Богатыри», «Иван – царевич на Сером волке», «Гусляры»; Ф.А. Васильев «Перед дождем», «Грачи прилетели»; В.Поленов «Золотая осень»; И.Ф. Хруцкий «Цветы и плоды» А.Саврасов «Ранняя весна», К. Юон «Мартовское солнце», В. Шишкин «Прогулка в лесу», «Утро в сосновом лесу», «Рожь»; А. Куинджи «Березовая</p>

	<p>роща»; А. Пластов «Полдень», «Летом», «Сенокос»; И.Остроухов «Золотая осень». З.Е. Серебрякова «За завтраком»; В.Серов, «Девочка с персиками»; А.Степанов «Катание на Масленицу»; И.Э.Грабарь «Зимнее утро»; И.Билибин «Сестрица Алёнушка и братец Иванушка»; Ю.Кугач «Накануне праздника»; А.С.Петров – Водкин «Утренний натюрморт»; И.Разживин Игорь «Волшебная зима»; К.Маковский «Дети бегущие от грозы», Ю.Кротов «Хозяюшка»; П.Ренуар «Детский день»; И.И. Ершов «Ксения читает сказки куклам»; К.Маковский «Портрет детей художника»; И.Остроухов «Золотая осень»; Ю. Кротов «Запахи детства»; И.Ф. Хруцкий «Цветы и плоды»; М.А.Врубель «Царевна-Лебедь».</p> <p><i>Иллюстрации к книгам:</i> И.Билибин «Марья Моревна», «Сказка о царе Салтане», «Сказке о рыбаке и рыбке»; Г.Спирин к книге Л.Толстого «Филлипок».</p>
<p>Примерный перечень анимационных и кинематографических произведений</p>	<p>Фильм «Варежка», студия «Союзмультфильм», режиссер Р.Качанов, 1967. Фильм «Честное слово», студия «Экран», режиссер М. Новогрудская, 1978.</p> <p>Фильм «Вовка в тридевятом царстве»**, студия «Союзмультфильм», режиссер Б.Степанцев, 1965. Фильм «Заколдованный мальчик»**, студия «Союзмультфильм», режиссер А. Снежко-Блоцкая, В.Полковников, 1955. Фильм «Золотая антилопа», студия «Союзмультфильм», режиссер Л.Атаманов, 1954.</p> <p>Фильм «Бременские музыканты», студия «Союзмультфильм», режиссер И. Ковалевская, 1969. Фильм «Двенадцать месяцев», студия «Союзмультфильм», режиссер И.Иванов-Вано, М. Ботов, 1956.</p> <p>Фильм «Ежик в тумане», студия «Союзмультфильм», режиссер Ю.Норштейн, 1975. Фильм «Девочка и дельфин»*, студия «Союзмультфильм», режиссер Р.Зельма, 1979. Фильм «Верните Рекса»*, студия «Союзмультфильм», режиссер В. Пекарь, В.Попов, 1975.</p> <p>Фильм «Сказка сказок»*, студия «Союзмультфильм», режиссер Ю.Норштейн, 1979. Фильм Сериал «Простоквашино»и «Возвращение в Простоквашино» (2сезона), студия «Союзмультфильм», режиссеры: коллектив авторов, 2018.</p> <p>Сериал «Смешарики», студии «Петербург», «Мастерфильм», коллектив авторов, 2004. Сериал «Домовенок Кузя», студия ТО «Экран», режиссер А. Зябликова, 2000 – 2002. Сериал «Ну, погоди!»**, студия «Союзмультфильм», режиссер В. Котеночкин, 1969.</p> <p>Сериал «Маша и медведь» (6 сезонов)**, студия «Анимакорд», режиссеры О. Кузовков, О. Ужинов, 2009-2022.</p> <p>Сериал «Фиксики» (4 сезона), компания «Аэроплан», режиссер В.Бедошвили, 2010. Сериал «Оранжевая королева» (1 сезон), студия Союзмультфильм, режиссер Е.Ернова</p> <p>Сериал «Монсики» (2 сезона), студия «Рики», режиссёр А.Бахурин</p>

	<p>Сериал «Смешарики. ПИН-КОД», студия «Рики», режиссёры: Р.Соколов, А. Горбунов, Д. Сулейманов и др.</p> <p>Сериал «Зебра в клеточку» (1 сезон), студия «Союзмультфильм», режиссер А. Алексеев, А. Борисова, М. Куликов, А.Золотарева, 2020.</p> <p>Полнометражный анимационный фильм «Снежная королева»**, студия «Союзмультфильм», режиссёр Л.Атаманов, 1957.</p> <p>Полнометражный анимационный фильм «Аленький цветочек», студия «Союзмультфильм», режиссер Л.Атаманов, 1952.</p> <p>Полнометражный анимационный фильм «Сказка о царе Салтане», студия «Союзмультфильм», режиссер И. Иванов-Вано, Л.Мильчин, 1984.</p> <p><i>Для детей старшего дошкольного возраста (7- 8 лет)</i></p> <p>Полнометражный анимационный фильм «Белка и Стрелка. Звёздные собаки», киностудия «Центр национального фильма» и ООО «ЦНФ-Анима, режиссер С.Ушаков, И.Евланникова, 2010.</p> <p>Полнометражный анимационный фильм«Суворов: великое путешествие» (6+),студия «Союзмультфильм», режиссер Б.Чертков, 2022.</p> <p>Полнометражный анимационный фильм «Бемби», студия Walt Disney, режиссер Дэвид Хэнд, 1942.</p> <p>Полнометражный анимационный фильм «Король Лев», студия Walt Disney, режиссер Р. Аллерс, 1994, США.</p> <p>Полнометражный анимационный фильм «Алиса в стране чудес», студия Walt Disney, режиссер К. Джероними, У.Джексон, 1951.</p> <p>Полнометражный анимационный фильм «Русалочка», студия Walt Disney, режиссер Дж.Митчелл, М. Мантта, 1989.</p> <p>Полнометражный анимационный фильм «Красавица и чудовище», студия Walt Disney, режиссер Г. Труздейл, 1992, США.</p> <p>Полнометражный анимационный фильм фильм «Балто», студия Universal Pictures, режиссер С. Уэллс, 1995, США.</p> <p>Полнометражный анимационный фильм «Ледниковый период», киностудия Blue Sky Studios, режиссер К.Уэдж, 2002, США.</p> <p>Полнометражный анимационный фильм «Как приручить дракона» (6+), студия Dreams Work Animation, режиссеры К. Сандерс, Д. Деблуа, 2010, США.</p> <p>Анимационный сериал «Долина Муми-троллей» (2 сезона), студия Gutsy Animations, YLE Draama, режиссер С.Бокс, Д.Робби, 2019-2020.</p> <p>Полнометражный анимационный фильм «Мой сосед Тоторо», студия «Ghibli», режиссер Хаяо Миядзаки, 1988.</p> <p>Полнометражный анимационный фильм «Рыбка Поньо на утесе», студия «Ghibli», режиссер Хаяо Миядзаки, 2008.</p>
Кинематографические произведения	<p>Кинофильм «Золушка» (0+), киностудия «Ленфильм», режиссер М. Шапиро, 1947.</p> <p>Кинофильм «Приключения Буратино» (0+), киностудия</p>

«Беларусьфильм», режиссер А. Нечаев, 1977.
 Кинофильм «Морозко» (0+), киностудия им. М. Горького, режиссер А. Роу, 1964.
 Кинофильм «Новогодние приключения Маши и Вити» (0+), киностудия «Ленфильм», режиссёры [И.Усов, Г.Казанский](#), 1975.
 Кинофильм «Мама», киностудия «Мосфильм» (0+), режиссёр [Э.Бостан](#), 1976. Кинофильм «Мери Поппинс, до свидания!» (0+), киностудия «Мосфильм», режиссёр Л.Квинихидзе, 1983.
 Кинофильм «Марья-искусница» (6+), киностудия им. М. Горького, режиссер А. Роу, 1959. Кинофильм «Варвара-краса, длинная коса» (6+), киностудия им. М. Горького, режиссер А. Роу, 1969.

3.5. Кадровые условия реализации Программы

Реализация Программы МБДОУ «Детский сад №20 «Ленок» обеспечена квалифицированными педагогическими работниками, наименование должностей которых соответствует «Номенклатуре должностей педагогических работников организаций, осуществляющих образовательную деятельность, должностей руководителей образовательных организаций», утвержденной Постановлением Правительства Российской Федерации от 21.02.2022 № 225.

Необходимым условием является непрерывное сопровождение Программы педагогическими и учебно-вспомогательными работниками в течение всего времени ее реализации в ДОУ.

Квалификация педагогических и учебно - вспомогательных работников соответствует квалификационным характеристикам, установленным в Едином квалификационном справочнике должностей руководителей, специалистов и служащих, раздел "Квалификационные характеристики должностей работников образования", утвержденном приказом Министерства здравоохранения и социального развития Российской Федерации от 26 августа 2010 г. № 761н.

Реализация Образовательной программы МБДОУ «Детский сад №20 «Ленок» обеспечена руководящими, педагогическими, учебно-вспомогательными, административно-хозяйственными работниками образовательной организации, а также медицинскими и иными работниками, выполняющими вспомогательные функции. ДОУ самостоятельно устанавливает штатное расписание, осуществляет прием на работу работников, заключение с ними и расторжение трудовых договоров, распределение должностных обязанностей, создание условий и организацию методического и психологического сопровождения педагогических работников. Руководитель организации вправе заключать договора гражданско-правового характера и совершать иные действия в рамках своих полномочий.

При работе с детьми с ОВЗ в группах комбинированной или компенсирующей направленности, в ДОУ предусмотрены должности педагогических и иных работников, перечень и количество которых определяется «Порядком организации и осуществления образовательной деятельности по основным общеобразовательным

программам – образовательным программам дошкольного образования», утвержденным Приказом Министерства просвещения Российской Федерации от 31 июля 2020 г. № 373.

В целях эффективной реализации Программы МБДОУ «Детский сад №20 «Ленок» создает условия для профессионального развития педагогических и руководящих кадров, в т.ч. реализации права педагогических работников на получение дополнительного профессионального образования не реже одного раза в три года за счет средств ДОУ.

Педагогический состав МБДОУ «Детский сад № 20 «Ленок»

ФИО	Должность	Образование	Пед. стаж	Квалиф. категория	КПК
1.Харина О.Ю.	Зам. Зав. по УВР	Муромское пед. училище		Высшая	2023г-
2.Никитина М.Б.	Старший воспитатель	Гос. Горьковский пед. институт		Высшая	2023г- Обновление содержания метод. деятельности в ДОО в условиях реализации ФГОС ДО
3.Медведева Т.А.	Педагог - психолог	Славянский гос. Пед. университет		Первая	2020- Специфика реализации консультативной помощи и поддержки
4. Новожилова Т.В.	Учитель - логопед - дефектолог	ВЛГУ		Первая	
5.Чиркова А.А.	Воспитатель	Владимирский педагогический институт		Первая	2023- Современные образовательные технологии как средство достижения целевых ориентиров дошкольного образования.
6.Кузьмина Т.Е.	Воспитатель	Владимирский государственный гуманитарный университет		Первая	2022- Современные подходы в развитии детского технического творчества в дошкольном образовании

7.Цветкова М.В.	Воспитатель	Опочецкое пед. училище		Первая	2019- Проектирование индивидуальной траектории профессионального развития воспитателей ДОО в логике профстандарта
8.Заболотнова Г.С.	Воспитатель	Муромское пед. училище		Первая	2022- Современные образовательные технологии как средство достижения целевых ориентиров дошкольного образования
9.Лапшина Н.И.	Воспитатель	Муромское пед. училище		Первая	2018- Развитие профессиональной компетентности педагога ДОО в условиях реализации государственного образовательного стандарта
10.Уткина Н.М.	Воспитатель	Муромское пед. училище		Первая	2021- Современные образовательные технологии как средство достижения целевых ориентиров дошкольного образования
11.Чилегина Е.С.	воспитатель	Муромское пед. училище		Высшая	2022- Системно-деятельностный подход как условие реализации целевых установок ФГОС
12.Канаева Н.Н.	Инструктор ФИЗО	Муромское пед. училище		Первая	2021- Овладение методом круговой подготовки в

					процессе физ воспитания для детей дошкольного возраста
13.Чердакова О.С.	Воспитатель	Владимирский пед. колледж		Первая	2022- Современные подходы в развитии детского технического творчества в дошкольном образовании
14.Панкратова Н.В.	Воспитатель	Муромское пед. училище		Высшая	2022- Вариативность проектирование стратегий профессионального саморазвития и самореализации воспитателей в ДОО
15.Ломоносова О.Б.	Воспитатель	Владимирский госуд. гуманитарный университет		Высшая	
16.Загубняя Е.В.	Воспитатель	Муромское пед. училище		Высшая	2023г
17.Гришина К.Н.	Воспитатель	Ивановский гос. университет		Первая	2020г
18.Парфенова Л.И.	Муз. руководитель	Владимирское муз. училище		-	2022г- Развитие профессиональных компетенций музыкального руководителя ДОО.
19.Шиш М.Н.	Воспитатель	Муромское пед. училище		-	-
20. Охупкина Н.А.	Воспитатель	Покровское пед. училище		Первая	
21.Коломина С.Б.	Воспитатель	Муромское пед. училище		Первая	2020- Современные образовательные технологии как средство достижения целевых ориентиров дошк. образования

22.Караулова А.А.	Муз. руководитель	Муромский пед. колледж ВЛГУ (Муромский филиал)		-	2021- Основы профессиональной компетентности музыкального руководителя ДОО
23Трофимова Ю.Ю.	Воспитатель	ВЛГУ		-	-

3.6. Примерный режим и распорядок дня в дошкольных группах.

Режим дня представляет собой рациональное чередование отрезков сна и бодрствования в соответствии с физиологическими обоснованиями, обеспечивает хорошее самочувствие и активность ребенка, предупреждает утомляемость и перевозбуждение.

Режим и распорядок дня установлен с учетом санитарно -эпидемиологических требований, условий реализации программы МБДОУ «Детский сад № 20 «Ленок», потребностей участников образовательных отношений. Режим пребывания детей в МБДОУ – 10 часов (с 7.30 до 17.30)

Правильно построенный режим дня предполагает оптимальное соотношение периодов бодрствования и сна в течении суток, целесообразно сочетание различных видов деятельности и отдыха в процессе бодрствования.

Режим способствует нормальному функционированию внутренних органов и физиологических систем организма, обеспечивает уравновешенное, бодрое состояние ребенка, предохраняет нервную систему от переутомления, создает благоприятные условия для своевременного развития, формируют способность адаптации к новым условиям.

Все возрастные группы работают по двум временным (сезонным) режимам: на теплый и холодный периоды года. Для воспитанников, вновь поступивших в детский сад, предполагаются индивидуальные адаптационные режимы. На период карантинных мероприятий предполагаются карантинные режимы по показаниям

Основными компонентами режима в ДОУ являются: сон, пребывание на открытом воздухе (прогулка), образовательная деятельность, игровая деятельность и отдых по собственному выбору (самостоятельная деятельность), прием пищи, личная гигиена. Содержание и длительность каждого компонента, а также их роль в определенные возрастные периоды закономерно изменяются, приобретая новые характерные черты и особенности.

Дети, соблюдающие режим дня, более уравновешены и работоспособны, у них постепенно вырабатываются определенные биоритмы, система условных рефлексов, что помогает организму ребенка физиологически переключаться между

теми или иными видами деятельности, своевременно подготавливаться к каждому этапу: приему пищи, прогулке, занятиям, отдыху. Нарушение режима отрицательно сказывается на нервной системе детей: они становятся вялыми или, наоборот, возбужденными, начинают капризничать, теряют аппетит, плохо засыпают и спят беспокойно.

Приучать детей выполнять режим дня необходимо с раннего возраста, когда легче всего вырабатывается привычка к организованности и порядку, активной деятельности и правильному отдыху с максимальным проведением его на свежем воздухе. Делать это необходимо постепенно, последовательно и ежедневно.

Режим дня является *гибким*, однако неизменными остаются время приема пищи, интервалы между приемами пищи, обеспечение необходимой длительности суточного сна, время отхода ко сну; проведение ежедневной прогулки. При организации режима предусмотрено оптимальное чередование самостоятельной детской деятельности и организованных форм работы с детьми, коллективных и индивидуальных игр, достаточную двигательную активность ребенка в течение дня, обеспечивать сочетание умственной и физической нагрузки. Время образовательной деятельности организовано таким образом, чтобы вначале проводились наиболее насыщенные по содержанию виды деятельности, связанные с умственной активностью детей, максимальной их произвольностью, а затем творческие виды деятельности в чередовании с музыкальной и физической активностью.

Продолжительность дневной суммарной образовательной нагрузки для детей дошкольного возраста, условия организации образовательного процесса соответствуют требованиям, предусмотренным Санитарными правилами и нормами СанПиН 1.2.3685-21 «Гигиенические нормативы и требования к обеспечению безопасности и (или) безвредности для человека факторов среды обитания», утвержденным постановлением Главного государственного санитарного врача Российской Федерации от 28 января 2021 г. № 2, действующим до 1 марта 2027 г. (далее – Гигиенические нормативы), и Санитарными правилами СанПиН 2.4.3648-20 «Санитарно-эпидемиологические требования к организациям воспитания и обучения, отдыха и оздоровления детей и молодежи», утвержденным Постановлением Главного государственного санитарного врача Российской Федерации от 28 сентября 2020 г. № 28 (далее – Санитарно-эпидемиологические требования).

Режим дня построен с учетом сезонных изменений. В теплый период года увеличена ежедневная длительность пребывания детей на свежем воздухе, образовательная деятельность переносится на прогулку (при наличии условий). Согласно пункту 185 Гигиенических нормативов при температуре воздуха ниже минус 15 °С и скорости ветра более 7 м/с продолжительность прогулки для детей до 7 лет сокращают. При осуществлении режимных моментов учитываются также индивидуальные особенности ребенка (длительность сна, вкусовые предпочтения, характер, темп деятельности и т. д.).

Режим питания зависит от длительности пребывания детей в ДОО и

регулируется СанПиН 2.3/2.4.3590-20 «Санитарно-эпидемиологические требования к организации общественного питания населения», утвержденным Постановлением Главного государственного санитарного врача Российской Федерации от 27 октября 2020 года № 32 (далее – СанПиН по питанию).

Согласно пункту 2.10 Санитарно-эпидемиологических требований к организации образовательного процесса и режима дня должны соблюдаться следующие требования:

Режим двигательной активности детей в течение дня организован с учетом возрастных особенностей и состояния здоровья.

При организации образовательной деятельности предусмотрено введение в режим дня физкультминуток во время занятий, гимнастики для глаз, обеспечивается контроль за осанкой, в том числе, во время письма, рисования и использования ЭСО.

Физкультурные, физкультурно-оздоровительные мероприятия, массовые спортивные мероприятия, туристические походы, спортивные соревнования организуются с учетом возраста, физической подготовленности и состояния здоровья детей. Возможность проведения занятий физической культурой и спортом на открытом воздухе, а также подвижных игр, определяется по совокупности показателей метеорологических условий (температуры, относительной влажности и скорости движения воздуха) по климатическим зонам. В дождливые, ветреные и морозные дни занятия физической культурой проводятся в зале.

Режим дня на холодный период года.

Режимные моменты	1 группа раннего возраста	2 группа раннего возраста	Младшая группа	Средняя группа	Старшая группа	Подготовит. группа
Приём детей, самостоятельная деятельность, утренняя гимнастика	7.30-8.10	7.30-8.00	7.30-8.20	7.30-8.25	7.30-8.25	7.30-8.30
Подготовка к завтраку, завтрак	8.10-8.45	8.00-8.30	8.20-8.55	8.25-8.55	8.25-8.50	8.30-8.50
Игры, подготовка к НОД	8.45-9.20	8.30-8.40	8.55-9.20	8.55-9.10	8.50-9.00	8.50-9.00
НОД	По подгруппам 8.50-9.00 9.00-9.10	8.40-9.10 (по подгруппам)	9.20—10.00	9.10-10.00	9.00-10.30	9.00-10.50
Подготовка ко 2 завтраку. Игры, подготовка к прогулке, прогулка	9.10-9.20 9.20-11.20	9.10-9.20 9.20-11.30	10.00-10.10 10.10-12.05	10.00-10.10 10.10-12.15	10.30-10.50 10.50-12.30	10.50-11.00 11.00-12.40
Возвращение с прогулки, игры.	11.20-11.40	11.30-11.55	12.05-12.20	12.15-12.30	12.30-12.40	12.40-12.50

Подготовка к обеду, обед.	11.40-12.10	11.55-12.30	12.20-12.50	12.30-13.00	12.40-13.10	12.50-13.15
Подготовка ко сну. Дневной сон.	12.10-15.00	12.30-15.00	12.50-15.00	13.00-15.00	13.10-15.00	13.15.-15.00
Подъем, воздушные и водные процедуры, игры.	15.00-15.15	15.00-15.15	15.00-15.25	15.00-15.25	15.00-15.25	15.00-15.25
Подготовка к полднику, полдник.	15.15-15.35	15.15-15.25	15.25-15.50	15.25-15.50	15.25-15.40	15.25-15.40
Игры, труд, самостоятельная деятельность.	15.35-16.00	15.25-16.15	15.50-16.30	15.50-16.30	15.40-16.30	15.40-16.40
НОД	16.00-16.15 16.15-16.30					
Игры, подготовка к прогулке, прогулка, уход детей домой	16.30-17.30	16.15-17.30	16.30-17.30	16.30-17-30	16.30-17.30	16.40-17.30

Режим дня на теплый период года.

Режимные моменты	1 группа раннего возраста	2 группа раннего возраста	Младшая группа	Средняя группа	Старшая группа	Подготовит. группа
Приём детей, самостоятельная деятельность, утренняя гимнастика	7.30-8.10	7.30-8.00	7.30-8.20	7.30-8.25	7.30-8.25	7.30-8.30
Подготовка к завтраку, завтрак	8.10-8.45	8.00-8.30	8.20-8.55	8.25-8.55	8.25-8.50	8.30-8.50
Игры, подготовка к прогулке, прогулка, НОД на воздухе	8.45-11.20	8.30-11.30	8.55-12.05	8.55-12.15	8.50-12.30	8.50-12.40
Подготовка ко 2 завтраку.	9.20	9.20	10.10	10.10	10.10	10.10
Возвращение с прогулки, игры.	11.20-11.40	11.30-11.55	12.05-12.20	12.15-12.30	12.30-12.40	12.40-12.50
Подготовка к обеду, обед.	11.40-12.10	11.55-12.30	12.20-12.50	12.30-13.00	12.40-13.10	12.50-13.15

Подготовка ко сну. Дневной сон.	12.10-15.00	12.30-15.00	12.50-15.00	13.00-15.00	13.10-15.00	13.15.-15.00
Подъем, воздушные и водные процедуры, игры.	15.00-15.15	15.00-15.15	15.00-15.25	15.00-15.25	15.00-15.25	15.00-15.25
Подготовка к полднику, полдник.	15.15-15.35	15.15-15.25	15.25-15.50	15.25-15.50	15.25-15.40	15.25-15.40
Игры, труд, самостоятельная деятельность.	15.35-16.00	15.25-16.15	15.50-16.30	15.50-16.30	15.40-16.30	15.40-16.40
Игры, подготовка к прогулке, прогулка, уход детей домой	16.30-17.30	16.15-17.30	16.30-17.30	16.30-17- 30	16.30-17.30	16.40-17.30

Требования и показатели организации образовательного процесса (извлечения из СанПиН 1.2.3685-21 Таблицы 6.6, 6.7)

Показатель	Возраст	Норматив
<i>Требования к организации образовательного процесса</i>		
Начало занятий не ранее	все возраста	8.00
Окончание занятий, не позднее	все возраста	17.00
Продолжительность занятия для детей дошкольного возраста, не более	от 1,5 до 3 лет	10 минут
	от 3 до 4 лет	15 минут
	от 4 до 5 лет	20 минут
	от 5 до 6 лет	25 минут
	от 6 до 7 лет	30 минут

Приложение № 10 СанПиН 2.3/2.4.3590-20

Режим питания в зависимости от длительности пребывания детей в ДОО

Время приема пищи	Приемы пищи в зависимости от длительности пребывания детей в дошкольной организации		
	8–10 часов	11–12 часов	24 часа
8.30-9.00	завтрак	завтрак	завтрак
10.30-11.00	второй завтрак	второй завтрак	второй завтрак
12.00-13.00	обед	обед	обед
15.30	полдник	полдник	полдник
18.30	-	ужин	ужин
21.00	-	-	второй ужин

Количество приемов пищи в зависимости от режима функционирования

организации и режима обучения

Вид организации	Продолжительность, либо время нахождения ребенка в организации	Количество обязательных приемов пищи
Дошкольные организации, организации по уходу и присмотру	до 5 часов	2 приема пищи (приемы пищи определяются фактическим временем нахождения в организации)
	8–10 часов	завтрак, второй завтрак, обед и полдник
	11–12 часов	завтрак, второй завтрак, обед, полдник и ужин
	круглосуточно	завтрак, второй завтрак, обед, полдник, ужин, второй ужин

Модель двигательного режима детей на неделю

ВИД ДЕЯТЕЛЬНОСТИ	МЕСТО В РЕЖИМЕ ДНЯ	ВРЕМЯ В РЕЖИМЕ ДНЯ
Физкультурные занятия	3 раза в неделю(2в зале 1 на прогулке)	2 гр. ран. возр-по10мин 1мл.гр- по 15мин 2мл.гр-по 15мин Средняя гр - по 20 мин Старшая гр – по 25мин Подготовит.гр-по 30мин
Утренняя гимнастика	Ежедневно	2гр.ран.воз.-8.00-8.05 1мл. гр.-8.00-8.05 2мл.гр-8.00-8.07 Средняя гр-8.10-8.17 Старшая гр -8.20-8.30 Подгот.гр-8.30-8.40
Динамические паузы	Во время занятий с преобладанием статических поз	От 3до5мин
Двигательные разминки	В перерывах между занятиями	По 10 мин каждая
Подвижные игры и физические упражнения на свежем воздухе	Ежедневно, не менее двух раз в день во время прогулки	2 гр. ран. воз.- 15мин 1мл. гр.-15-20мин 2мл.гр-20мин Средняя гр-20-25мин Старшая гр.-25-30мин Подготовит.гр.-30-40мин
Корригирующие гимнастики	1-2раза в неделю как заключительная часть занятия по физическому развитию, а так же в утренние и вечерние часы в группе ежедневно	3-5мин
Двигательные разминки, воздушные и водные		5-10мин

процедуры после сна	После дневного сна	2гр.ран.воз- до 10 мин 1мл.гр- до 10 мин 2мл.гр.- до 15мин Средняя гр- до 15 мин Старшая гр.-до 20мин Подготовит. гр.-до 20 мин
Логоритмические гимнастики		
Самостоятельная двигательная деятельность	В утренние и вечерние часы в группе ежедневно Ежедневно, характер зависит от индивидуальных потребностей детей.	До 5 мин

Модель двигательного режима детей на год

№ п/п	МЕРОПРИЯТИЯ	МЕСТО В РЕЖИМЕ ДНЯ	ВРЕМЯ В РЕЖИМЕ ДНЯ
1. СПЕЦИАЛЬНО ОРГАНИЗОВАННАЯ УЧЕБНАЯ ДЕЯТЕЛЬНОСТЬ			
1.1.	Физкультурные занятия	3 раза в неделю (2 в зале 1 на прогулке)	2 гр. ран. возр-по 10мин 1мл.гр- по 15мин 2мл.гр-по 15мин Средняя гр - по 20 мин Старшая гр – по 25мин Подготовит.гр-по 30мин
1.2.	Индивидуальная работа по развитию движений	2 раза в неделю в зале	Понедельник 8.30-9.00 Вторник 8.00-9.00
1.3.	Утренняя гимнастика	Ежедневно	2гр.ран.воз.-8.00-8.05 1мл. гр.-8.00-8.05 2мл.гр-8.00-8.07 Средняя гр-8.10-8.17 Старшая гр -8.20-8.30 Подгот.гр-8.30-8.40
2. ФИЗКУЛЬТУРНО - ОЗДОРОВИТЕЛЬНЫЕ МЕРОПРИЯТИЯ			
2.1	Динамические паузы	Во время занятий с преобладанием статических поз	От 3 до 5 мин
2.2.	Двигательные разминки	В перерывах между занятиями	По 10 мин. Каждая
2.3.	Двигательные разминки, воздушные и водные процедуры после сна	Ежедневно после дневного сна	2гр.ран.воз- до 10 мин 1мл.гр- до 10 мин 2мл.гр.- до 15мин Средняя гр- до 15 мин Старшая гр.-до 20мин Подготовит. гр.-до 20 мин
	Подвижные игры и физические упражнения на свежем воздухе	Ежедневно, не менее двух раз	2 гр. ран. воз.- 15мин

2.4.	Прогулки- походы в лес или парк (пешие)	в день во время прогулки	1мл. гр.-15-20мин 2мл.гр-20мин Средняя гр-20-25мин Старшая гр.-25-30мин Подготовит.гр.-30-40мин
2.5.	Корректирующие гимнастики	1 раз в месяц в течение 60 мин	Во время, отведенное на утреннюю прогулку
2.6.		1-2раза в неделю как заключительная часть занятия по физическому развитию, а так же в утренние и вечерние часы в группе ежедневно	3-5 мин 5-10мин
3. САМОСТОЯТЕЛЬНАЯ ДЕЯТЕЛЬНОСТЬ ДЕТЕЙ			
3.1.	Самостоятельная двигательная деятельность	Ежедневно под руководством воспитателя в группе, в зале, на прогулке	
4. ФИЗКУЛЬТУРНО – МАССОВЫЕ МЕРОПРИЯТИЯ			
4.1.	Дни здоровья	1 раз в квартал	В течение дня
4.2.	Физкультурные досуги	1 раз в месяц по четвергам	Во 2 половине дня в зале, группе или на прогулке
4.3.	Спортивные праздники	2-3 раза в год	Во время, отведенное для занятий
4.4.	Спортивные мероприятия вне детского сада	2-3 раза в год	
5. ДОПОЛНИТЕЛЬНЫЕ ВИДЫ ОБРАЗОВАНИЯ			
5.1.	Физкультурные занятия совместно с родителями	По желанию детей, родителей и педагогов.	

3.7. Федеральный календарный план воспитательной работы

Календарный план воспитательной работы разработан с указанием: содержания дел, событий, мероприятий; участвующих дошкольных групп; сроков, в том числе сроков подготовки; ответственных лиц.

При формировании календарного плана воспитательной работы ДОУ включает в него мероприятия по ключевым направлениям воспитания детей.

Все мероприятия проводятся с учетом Федеральной программы, а также возрастных, физиологических и психоэмоциональных особенностей воспитанников.

Примерный перечень основных государственных и народных праздников, памятных дат в календарном плане воспитательной работы в ДОО.

Январь:

27 января: День полного освобождения Ленинграда от фашистской блокады.

Февраль:

8 февраля: День российской науки

21 февраля: Международный день
родного языка

23 февраля: День защитника Отечества

Март:

8 марта: Международный женский день

18 марта: День воссоединения Крыма с
Россией

27 марта: Всемирный день театра

Апрель:

12 апреля: День космонавтики, день запуска СССР первого искусственного
спутника Земли

22 апреля: Всемирный день Земли

30 апреля: День пожарной
охраны

Май:

1 мая: Праздник Весны и
Труда

9 мая: День Победы

19 мая: День детских общественных
организаций России

24 мая: День славянской письменности и
культуры

Июнь:

1 июня: Международный день защиты
детей

5 июня: День эколога

6 июня: День русского языка, день рождения великого русского поэта
Александра Сергеевича Пушкина (1799-1837)

12 июня: День России

22 июня: День памяти и скорби

Третье воскресенье июня: День медицинского
работника

Июль:

8 июля: День семьи, любви и
верности

30 июля: День Военно-морского
флота

Август:

2 августа: День Воздушно-десантных войск

22 августа: День Государственного флага Российской
Федерации

Сентябрь:

1 сентября: День знаний

7 сентября: День Бородинского сражения

27 сентября: День воспитателя и всех дошкольных работников

Октябрь:

1 октября: Международный день пожилых людей; Международный день музыки

5 октября: День учителя

16 октября: День отца в России

28 октября: Международный день анимации

Ноябрь:

4 ноября: День народного единства

10 ноября: День сотрудника внутренних дел Российской Федерации

27 ноября: День матери в России

30 ноября: День Государственного герба Российской Федерации

Декабрь:

3 декабря: День неизвестного солдата; Международный день инвалидов

5 декабря: День добровольца (волонтера) в России

8 декабря: Международный день художника

9 декабря: День Героев Отечества

12 декабря: День Конституции Российской Федерации

31 декабря: Новый год.

Перечень дополняется и актуализируется ежегодно в соответствии с памятными датами, юбилеями общероссийского, регионального, местного значения, памятными датами Организации, документами Президента РФ, Правительства РФ, перечнями рекомендуемых воспитательных событий Министерства просвещения РФ, методическими рекомендациями исполнительных органов власти в сфере образования.

3.8. Календарный план воспитательной работы

Воспитательное событие	Воспитательная направленность	Форма проведения итогового события	Подготовка к событию	Ответственные
сентября День знаний	Формирование основ	-Экскурсия в школу	<u>Способствовать формированию первичных представлений и</u>	

	гражданской идентичности	<ul style="list-style-type: none"> - Участие в празднике первого звонка в школе -Квест игра «В гостях у Знайки» 	<p><u>положительного отношения к процессу обучения в школе, у труду учителя.</u></p> <p style="text-align: center;">5-7 лет.</p> <ul style="list-style-type: none"> -сюжетно- ролевая игра «Школа» -беседы по теме праздника -экскурсия в школу «первый раз в первый класс» -чтение художественной литературы на школьную тематику -знакомство со школьными принадлежностями(загадки, стихи) - разучивание песен и танцев - творческая мастерская (изготовление подарков для первоклассников) 	
5 сентября Российский день леса»	Формирование основ экологического воспитания	<ul style="list-style-type: none"> - Образовательное событие «Лес и я — верные друзья» - Конкурс детского рисунка «Лес наш друг, а мы его защитники» 	<p><u>Способствовать формированию представлений о ценности леса для жизни человека. Воспитание заботливого отношения к лесному богатству.</u></p> <p style="text-align: center;">3-5 лет</p> <ul style="list-style-type: none"> - беседы, ситуативные разговоры и рассказы воспитателя по теме события в том числе о разнообразии животного и растительного мира леса, об охране и правилах поведения в лесу -рассматривание картинок и фотографий животных -разучивание стихов и загадок о лесных обитателях - рисование и лепка лесных животных - развивающие игры «С какого дерева лист», «Детки с ветки», Кто где живет» и др. - просмотр мультфильмов о жизни животных лесу <p style="text-align: center;">5-7 лет</p> <ul style="list-style-type: none"> - тематические беседы о лесе как природном сообществе, его значении в жизни человека - проблемные ситуации в том числе о значении каждого обитателя или растения для сохранности сообщества - составление памятки о внимательном и бережном отношении человека к животным; изготовление экологических знаков, 	

			<p>предупреждающих некорректное отношение к природе;</p> <ul style="list-style-type: none"> - конструирование или создание макета заповедника; - создание плаката в защиту животных и растений леса; - создание и презентация детской лесной энциклопедии; - развивающие игры типа “Пищевые цепочки”, “Кто как зимует” и др. - мастерская (изобразительная) деятельность по теме; - создание коллекции («Животные леса», «Животные нашего края», «Растения леса», “Охраняемые растения леса”); - организация выставки произведений книжной графики «Художники анималисты – детям» (Е.Чарушин, В.Ватагин, В.Чижиков и др.); - разучивание музыкально-танцевальной композиции «В мире животных»; - чтение художественной, научно-познавательной и научно-художественной литературы по теме; - отгадывание и составление загадок по теме; - организация трудовой деятельности (уход за живыми объектами в уголке природы) - рассказы о походе в лес (из личного опыта) - просмотр видеофильмов о животных. 	
7 сентября День работников дошкольного образования	Формирование основ трудового воспитания	<ul style="list-style-type: none"> - Выставка детско-родительских плакатов «Воспитателям своим мы спасибо говорим» - Конкурс детских построек “Лучший детский сад” 	<p><u>Способствовать формированию первичных представлений и положительного отношения к профессии воспитателя, другим профессиям дошкольных работников, детскому саду как ближайшему социуму:</u></p> <p>3-5 лет</p> <ul style="list-style-type: none"> - сюжетно-ролевая игра «Детский сад»; - рассматривание помещений групповой комнаты (какие есть уголки, что в них можно делать, кто их организовал и т.д.), групповых фотографий (узнавание детей, 	

		<p>педагогов);</p> <ul style="list-style-type: none"> - наблюдения за трудом младшего воспитателя (накрывает на стол, моет посуду и др.), отдельными сторонами труда воспитателя (например, подготовка к прогулке); - «обзорная» экскурсия по детскому саду; - чтение художественной литературы по теме; - разучивание стихотворений по теме; - ситуативные разговоры и беседы по теме; - слушание и исполнение песен «про детский сад»; - мастерская (обсуждение, выбор и изготовление вместе с родителями детей «подарков» для сотрудников детского сада - поздравительных открыток, закладок, лепка бус с последующей росписью; создание коллективных работ - панно «Ладочки нашей группы»); - развивающие игры «Профессии», «Что нужно повару» и др.; - организация посильной помощи воспитателю и младшему воспитателю; <p style="text-align: center;">5-7 лет</p> <ul style="list-style-type: none"> - педагогические ситуации, решение ситуаций морального выбора; - проектная деятельность (конструирование здания или создание макета детского сада; выкладывание здания детского сада из мелких предметов); - музыкальные импровизации на темы детского сада; - наблюдения за трудом работников детского сада; - тематические экскурсии по детскому саду; - мастерская (изобразительная) деятельность на тему «Мой любимый детский сад»; создание коллективных работ «Букет красивых цветов для наших педагогов» – рисование или аппликация цветка с последующим объединением в общий букет, «Наша группа» - «портреты» детей и педагогов 	
--	--	---	--

			<p>объединяются в групповой портрет;</p> <ul style="list-style-type: none"> - изготовление атрибутов для сюжетно-ролевой игры «Детский сад»); - игры-имитации на определение профессии «Где мы были - мы не скажем, а что делали – покажем», разыгрывание этюдов на передачу эмоционального состояния людей разных профессий посредством позы, действий, мимики; - отгадывание и сочинение загадок о профессиях людей, работающих в детском саду. 	
<p>октября Международный день пожилых людей»</p>	<p>Формирование основ духовно-нравственного воспитания</p>	<p>С- Семейный досуг «Поиграем вместе с бабушкой и дедом».</p> <p>П- Презентация «Семейный альбом».</p> <p>А- Акция «Подарок пожилому человеку».</p>	<p><u>Способствовать формированию ценностного и уважительного отношения к старшему поколению, желание проявлять заботу о пожилых людях.</u></p> <ul style="list-style-type: none"> - беседы по темам «Старость нужно уважать», «Мои любимые бабушка и дедушка», «Лучший дедушкин помощник» и др. - чтение худ. литературы по теме; - фотовыставка «Мои любимые бабушки и дедушки»; - изобразительная деятельность «Украсим платок для бабушки», «Дедушкины инструменты» и др. - мастерская по изготовлению подарков. 	
<p>6 октября Всемирный день хлеба»</p>	<p>Формирование основ трудового воспитания</p>	<ul style="list-style-type: none"> - развлечение «Ярмарка хлеба» - мастер-класс пекаря «Побалуемся плюшками» 	<p><u>Способствовать формированию ценностного и уважительного отношения к труду людей выращивающих и выпекающих хлеб. Воспитание бережного отношения к продуктам труда человека.</u></p> <p>3-5 лет</p> <ul style="list-style-type: none"> - беседы «Как хлеб на стол пришел», «Кто выращивает хлеб» - рассматривание колосьев и зерен пшеницы, ржи, овса их сравнение - дидактические игры «Что изготовлено из муки», «Разложи пирожки и блинчики», разрезные картинки «Хлебобулочные изделия» - пение «Пирожки» - сюжетная игра «Перевозка зерна на склад» - ХПД лепка — «баранки и бублики», рисование «праздничный 	

			<p>пирог»</p> <p>5-7 лет</p> <ul style="list-style-type: none"> - проблемные беседы «Что будет, если не вырастет зерно», «Что нужно для хорошего урожая», «Как выращивают хлеб» и др. -рассматривание сюжетных картин о труде хлеборобов и пекарей; -экспериментирование «как смолотить зерно», «мука сухая и влажная», «как замесить тесто» и др. -дидактические игры «Что изготовлено из муки», «Назови профессию и действия», «Скажи какой», «В какой сказке живет хлеб» -подвижные игры «Кто быстрее привезет пирожки в столовую», «Погрузка зерна» - загадки о хлебе, о труде хлеборобов и пекарей - сюжетная игра «Пекарня», «Комбайнеры» - ХПД лепка - «каравай», рисование натюрморт « колосья в вазе» 	
<p>Третье воскресенье октября</p> <p>Указ о праздновании Дня отца в 2021 году</p> <p>подписал президент России (В.В.Путин)</p>	<p>Формирование основ духовно-нравственного воспитания и семейного воспитания</p>	<p>Спортивный праздник «День отца»</p>	<p><u>Формировать осознанное понимание значимости отца в жизни детей, семьи и общества. Уточнять и расширять знания о понятии семьи.</u></p> <p>3-5лет</p> <ul style="list-style-type: none"> -тематическая беседа «Члены моей семьи» -чтение стихов о папе -рисование «Папин портрет» -изготовление поздравительных открыток для папы <p>5-7 лет</p> <ul style="list-style-type: none"> -тематическая беседа «Мужские профессии» -чтение В.Драгунский «Хитрый способ», «Куриный бульон», А.Раскин «Рассказы из книги, как папа был маленьким» -рисование «Папин портрет» -выпуск стенгазеты «Мой любимый папа» -спортивный семейный праздник «День отца» 	
<p>4 ноября</p> <p>День народног о</p>	<p>Формирование основ гражданско-патриотичес-</p>	<ul style="list-style-type: none"> - фольклорный праздник; - спортивное развлечение 	<p><u>Способствовать формированию первичных ценностных представлений о России как о многонациональной, но единой</u></p>	

единства	кого воспитания	(подвижные игры народов России); - выставка рисунков (национальный костюм)	<p><u>стране. Воспитание уважения к людям разных национальностей:</u></p> <p>5-7 лет</p> <ul style="list-style-type: none"> - цикл бесед и рассказы воспитателя «Народы России»; - чтение художественной, научно-художественной и научно-познавательной литературы по теме, сказок народов России; - игры-драматизации (по сказкам народов России), - подвижные игры народов России; - разучивание стихотворений по теме праздника; -рассматривание фотографии с изображением памятника К. Минину и Д. Пожарскому, других фотоматериалов, иллюстраций по теме праздника; - ситуации морального выбора, педагогические ситуации; - проектная деятельность («Путешествие по карте России»); -создание коллекции (животных, растений, видов местности России) «Природа России»; -мастерская по «изготовлению» национальных костюмов (рисование, аппликация) -слушание, разучивание и исполнение песен и танцев народов России. 	
2 ноября Синичкин день. День стречи зимующих птиц»	Формирование основ экологического воспитания	- Экологическая акция «Наши пернатые друзья»	<p><u>Способствовать формированию представлений о птицах как одного из видов животного мира ценного и необходимого на земле. Воспитывать осознание детьми необходимости защиты окружающей среды, повышать активность в защите птиц.</u></p> <p>3-7лет</p> <ul style="list-style-type: none"> - беседы “Перелетные и зимующие птицы”, “Чем питаются птицы зимой” - подвижные игры по теме, игры-имитации характерных особенностей (повадок, поз, движений) птиц; - чтение художественной литературы по теме; 	

			<ul style="list-style-type: none"> - разучивание стихов о птицах; - игры-драматизации сказок о птицах; - рассматривание изображений птиц; - беседы, ситуативные разговоры и рассказы педагогов по теме, в том числе о разнообразии птиц, местах их обитания и питании, их значении в жизни человека и всего живого, последствиях уничтожения птиц, защите птиц со стороны людей и государства, посильной помощи детей в деле защиты птиц; - развивающие игры «Чей этот дом?», «Кто чем питается?», «Путаница», «Чей хвост?» и т.д.; - наблюдения за птицами на участке детского сада 	
<p>Последнее воскресенье октября «День матери»</p>	<p>Формирование основ духовно-нравственного воспитания</p>	<ul style="list-style-type: none"> ▲ Спортивный досуг «Поиграем вместе с мамой» ▲ Конкурс чтецов «Милым мамочкам родным мы спасибо говорим»; ▲ Выставка рисунков «Вот какая мама» 	<p><u>Воспитание чувства любви и уважения к матери, желания помогать ей, заботиться о ней:</u></p> <p style="text-align: center;"><u>3-5 лет</u></p> <ul style="list-style-type: none"> - сюжетно-ролевая игра «Дочки-матери»; - игровые и педагогические ситуации, ситуативные разговоры с детьми («Ласковые слова», «Какой подарок для мамы лучше» и т.п.); - чтение художественной литературы по теме праздника; - разучивание стихов по теме праздника; - слушание и исполнение музыки (песен) о маме; - разучивание танцев для мам; <p style="text-align: center;"><u>5-7 лет</u></p> <ul style="list-style-type: none"> - сюжетно-ролевая игра «Семья»; - организация фотовыставки портретов «Моя мама»; - организация выставки портретов-рисунков «Вот какая мама»; - мастерская по изготовлению подарков мамам, атрибутов для сюжетно-ролевой игры «Семья»; - разучивание музыкально-танцевальной композиции для мам; - педагогические и игровые ситуации (забота о маме – подать руку, выходя из автобуса; открыть дверь, если 	

			<p>заняты руки; подать или принести какой-либо предмет; помощь в домашних делах; уход во время болезни и др.);</p> <p>- ситуации морального выбора (пригласить друзей или тихо поиграть одному, когда мама устала, и т.п.).</p>	
<p>10 ноября День Государственного герба Российской Федерации»</p>	<p>Формирование основ гражданско- патриотичес- кого воспитания</p>	<p>Выставка рисунков: «Гербы регионов Российской Федерации»</p>	<p><u>Сформировать представление о сущности и значении герба России как государственного символа Российской Федерации у детей.</u></p> <p>5-7 лет</p> <p>-прослушивание с детьми гимна России, - рассматривание карты мира и гло- буса, -беседы о российской символике, (Познакомить детей с Государствен- ным гербом России. Формировать у детей элементарные представления о происхождении и функциях герба России. Рассказать о символическом значении цветов и образов в нем.) -ситуативный разговор: «Моя страна - моя Россия». -Герб родного города. Флаг родного города. -Рассказы и стихи о России. Стихо- творение «Родина» В. Н. Орлов - Игры со строительным материалом «Дом построим – будем жить». - Беседа «Какие народы живут в Рос- сии» -Презентация «Наша Родина» -Неофициальные символы России. (ромашка, берёзка. Матрешка) Д/и «Разрезные картинки». Д/у «Обведи по точкам».</p>	
<p>3 декабря Международн ый день инвалидов»</p>	<p>Формирование основ духовно- нравственного воспитания</p>	<p>- Совместный досуг с детьми — инвалидами из центра социального обслуживания населения «Играем вместе» - Акция для детей инваидов «Книжка своими руками»</p>	<p><u>Формирование представлений об инвалидах как о людях, которым необходимо особое внимание окружающих, о способах и формах оказания помощи инвалидам</u></p> <p>5-7 лет</p> <p>-сюжетно-ролевая игра «Санаторий»; -беседы и ситуативные разговоры по теме о том, как инвалиды стараяются преодолеть свои физические недостатки, о</p>	

		<p>- Выставка рисунков «Что такое доброта»</p>	<p>параолимпийских играх, о поддержке инвалидов со стороны государства;</p> <p>-педагогические ситуации (уход за больным, чтение вслух человеку с нарушением зрения, помощь при передвижении людям, имеющим нарушения опорно-двигательного аппарата, и др.) и ситуации морального выбора;</p> <p>-развивающие игры («Полезное-необходимое-опасное» и др.);</p> <p>-экскурсии в группы, учреждения для детей-инвалидов;</p> <p>-чтение художественной литературы по теме, в том числе «Путаница», «Кошкин дом» К.И.Чуковского (последствия неосторожного обращения с огнем, спичками);</p> <p>-«шефство» над ребенком-инвалидом, не посещающим детский сад (участие ребенка-инвалида в делах, событиях, праздниках группы);</p> <p>-мастерская по изготовлению сувениров-подарков для детей-инвалидов;</p> <p>-знакомство с опознавательными знаками на транспортных средствах («Инвалид», «Глухой водитель»), беседы о необходимости их использования в целях безопасности как инвалидов, так и окружающих людей (пешеходов и водителей).</p>	
5 декабря День волонтера»	Формирование основ духовно-нравственного воспитания	-Презентация акции «Мы в ответе за тех кого приручили»	<p><u>Формирование представлений о волонтерском движении.</u></p> <p><u>Приобщение к общечеловеческим духовно-нравственным ценностям, развитие предпосылок толерантного отношения к другим людям нуждающимся помощи.</u></p> <p>5-7 лет</p> <p>- беседы «Кто такие волонтеры?», «Кому мы можем оказать помощь?»;</p> <p>- педагогические ситуации «если человек потерялся», «чем можно помочь малышам из другой группы», «можем ли мы помочь дворнику»;</p> <p>- просмотр видеофильмов о работе</p>	

			<p>волонтеров;</p> <ul style="list-style-type: none"> - мини акции- «Покормите птиц зимой»; «Книжки малышки для малышей», «Игрушки для новогодней красавицы» - день добрых дел (день хороших поступков) - ХПД рисование «Что такое доброта?» 	
<p>декабря Международный день художника»</p>	<p>Формирование основ духовно-нравственного и трудового воспитания</p>	<p>- Конкурс детского художественного творчества «Палитра»</p>	<p><u>Способствовать формированию интереса к эстетической стороне окружающей действительности, произведениям искусства и людям создающим их. Воспитывать интерес к художественно-творческой деятельности.</u></p> <p style="text-align: center;">5-7 лет</p> <ul style="list-style-type: none"> - беседы «что делает художник», «знакомимся с произведениями искусства»; - рассматривание иллюстраций с картин художников; - экскурсия в краеведческий музей; - виртуальные экскурсии по знаменитым музеям России; - ХПД — рисование пейзажа, портрета, натюрморта - дидактические игры «Что нужно художнику для работы», «Составь пейзаж, натюрморт», «Дорисуй портрет» и др. 	
<p>декабря День героев Отечества»</p>	<p>Формирование основ гражданско-патриотического воспитания</p>	<p>Тематические спортивные игры патриотического направления</p>	<p><u>Способствовать формированию потребности знать историю своей Родины, своего края, ее памятные даты.</u></p> <p><u>Воспитывать уважительное отношение к людям, чье служение Отечеству – пример мужества и доблести.</u></p> <p style="text-align: center;">5-7 лет</p> <ul style="list-style-type: none"> - Сюжетно-ролевые игры «Медицинская сестра», «Военные на посту» - Оформление тематических стендов, уголков «Героям Отечества посвящается» - Познавательная беседа с использованием средств ИКТ «День героев Отечества» - Создание тематических альбомов: «Города герои», «Наша Армия родная», «Военная техника». - Выставка рисунков «Военная 	

			<p>техника»</p> <p>-Акция «Поздравляем!» (изготовление Поздравительных открыток для ветеранов войны и труда). -«Герои нашей страны»- информационная бе- седа и просмотр кинофильма «Ли- тературный калейдоскоп»: - Чтение стихотворений К.Авдеенко «Защитникам Отечества», В.Лебедев «На заставе богатырской», О.Бунду- ра «Солдат». - Чтение книги А.Печерской «Наша Победа»; рассказа-письма «Разобьем Гитлера - вернусь!» (о младшем политруке В.Клочкове); чтение воспоминаний Маршала Советского Союза К.К.Рокоссовского «Курская дуга». - Чтение рассказов из книги И.К.Гон- чаренко «Дети-герои». Музыкально-литературные досуги: - «Великие защитники земли рус- ской» (слушание музыки М.П.Му- сорского «Богатырские ворота», Бо- родина «Богатырская симфония». - «Песни военных лет». Художественно-творческая акция «Изготовление гирлянды-украшения «Героям Отечества – Слава!». - Плакат «9декабря – День Героев Отечества». Тематические выставки в книжных уголках: - «Вечно помним героев» (иллюстра- ции репродукций и картин, портреты героев войны, книги о подвигах и о войне). - «Слава Героям Отечества». - «Герои России вчера и сегодня». Самостоятельная художественная де- ятельность: - по теме «Героические танкисты»; - по теме «Герои России вчера и сегодня»; - по теме «Георгиевская ленточка» Спортивное развлечение «Богатырские забавы».</p>	
2 декабря День Конституции	Формирование основ гражданско-		<p><u>Формирование представлений у детей о Конституции РФ, являющейся основным сводом</u></p>	

Российской Федерации	патриотического воспитания		<p><u>законов государства, в которых закреплены права и обязанности граждан России.</u></p> <p>5-7 лет</p> <p>- ситуативная беседа «Что такое Конституция»</p> <p>- коллаж «Права ребенка»,</p> <p>- Информационное окно о Дне Конституции, об их правах</p> <p>- выставка рисунков детей «раскрашивание флага»,</p> <p>- аппликация «Дружат счастливые дети на такой прекрасной планете»</p> <p>- «раскрашивание символов моей страны»</p> <p>- музыкально-ритмическая деятельность «Я, ты, он, она...»</p> <p>- игра «Хорошие, плохие поступки»</p> <p>- подборка композиций патриотической тематики:</p> <p>М. Матусовский «С чего начинается Родина», И. Дунаевский «Широка страна моя родная» и т.д.</p>	
7 декабря — 1 января Новогодние праздники»	Формирование основ духовно-нравственного воспитания	- Новогодний карнавал	<p><u>Способствовать формированию представлений о Новом годе как веселом и добром празднике начале календарного года Формирование умений доставлять радость близким и благодарить за новогодние сюрпризы и подарки.</u></p> <p>3-7 лет</p> <p>- беседы о традициях встречи Нового года в России и других странах;</p> <p>- проблемная ситуация “ как встретить новый год весело”, “чем украсить елку, что бы было необычно и сказочно”, “какой подарок удивит и порадует родителей” и др.</p> <p>- творческие мастерские по изготовлению елочных украшений, изготовлению костюмов, подарков;</p> <p>- разучивание песен и стихов;</p> <p>- игры – драматизации ;</p> <p>- украшение группы</p> <p>- чтение или просмотр новогодних сказок и мультфильмов.</p>	
7 января Международный день	Формирование основ физического	- спортивный праздник «Олимпийские	<p><u>Способствовать формированию у детей представлений о здоровом образе жизни, потребности в</u></p>	

зимних видов спорта»	воспитания	резервы»	<p><u>ежедневной двигательной деятельности.</u></p> <p>5-7 лет</p> <ul style="list-style-type: none"> - беседы о зимних видах спорта, о спортивном инвентаре, о спортсменах олимпийских чемпионах в зимних видах спорта; - рассматривание картинок, фотографий по теме; - просмотр мультфильмов и видеофильмов по теме; - составление рассказов из личного опыта «Мой любимый вид спорта»; - придумывание и отгадывание загадок по теме; - подвижные игры, эстафеты с использованием спортивного инвентаря (лыжи, санки, ледянки, клюшки) - дидактические игры «летние и зимние виды спорта», «подготовь спортсмена к соревнованиям», «отправь спортсмена на его спортивную площадку» и др. - ХПД — лепка «Фигуристка», «Лыжник», рисование - «Зимние забавы», «Лыжная прогулка» и др. 	
7 января День снятия блокады Ленинграда	Формирование основ гражданско-патриотического воспитания		<p><u>Продолжать воспитывать патриотизм, уважение к истории своей страны. Расширять представление детей о героическом подвиге жителей блокадного Ленинграда. Воспитывать уважительные отношения к исторической памяти своего народа, к ветеранам войны.</u></p> <p>5-7 лет</p> <ul style="list-style-type: none"> -Рассматривание иллюстраций блокадного Ленинграда; -Беседы с детьми: «Блокада Ленинграда», «Дорога жизни», «Подвиг детей» -Слушание военных песен. -Чтение художественной литературы : стихи О.Бергольц «Мы ленинградцы», С.Маршак «Ленинградское кольцо» -Слушание муз.произведений: песня «Ленинградцы» муз. И. Шварца, сл. В. Коростылева, -Чтение рассказов : С Алексеев 	

			<p>«Рассказы о ленинградцах и подвиге Ленинграда», Д.Колпаков «Был фронт, была блокада», Н.Ходза «Дорога жизни»</p> <p>-Дидактические игры: «Что изменилось?», «Шифровка»</p> <p>-Конструирование «Военная техника» ,</p> <p>-лепка «Военная техника»</p> <p>-Подвижные игры: «Разведчики», «Полоса препятствий»</p>	
<p>февраля День оссийской ауки»</p>	<p>Формирование основ трудоого воспитания</p>	<p>- образовательное событие - «Мир науки глазами детей»</p>	<p><u>Способствовать формированию интереса к науке, ученым, опытам, экспериментам. Воспитывать уважительное отношение к профессиям связанным с наукой, развивать интерес к людям этих профессий.</u></p> <p>5-7 лет</p> <p>-беседы «наука и ученые», «науки бывают разные», «ботаника — наука о растениях», «орнитология — наука о птицах», «зоология — наука о животных»;</p> <p>- рассматривание иллюстраций, фотографий, коллекций, гербариев по разным видам наук;</p> <p>- опыты и эксперименты в области ботаники;</p> <p>- чтение художественно-познавательной литературы в области ботаники, зоологии, орнитологии;</p> <p>-ХПД лепка и рисование объектов природы (растения, животные, птицы);</p> <p>-просмотр научно популярных видеофильмов.</p>	
<p>1 февраля Международн й день одного языка»</p>	<p>Формирование основ гражданско- патриотическо го воспитания</p>	<p>♣ - Конкурс чтецов ♣ “Стихи о Родине”</p>	<p><u>Воспитание интереса и уважения к родному языку, языковой толерантности.</u></p> <p>5-7 лет</p> <p>- беседы по теме (о существовании разных языков в мире; ценности и красоте каждого языка, в том числе русского языка; средствах выразительности русского языка);</p> <p>- слушание песен и стихов на родном языке и иностранных языках;</p> <p>- разучивание стихов на родном языке;</p>	

			<ul style="list-style-type: none"> - литературная викторина (по произведениям писателей и поэтов, писавших на русском языке); - рассматривание карты России, мира, поиск территорий, стран, жители которых говорят на родном, русском, иностранных языках; - рассматривание костюмов (мужского и женского), предметов быта, промыслов и т.п. своего народа; - чтение сказок на русском языке; - проектная деятельность («книгопечатание» - создание книги сказок, загадок и др. своего народа); - дидактические игры «Скажи правильно», «Подбери рифму» и др. 	
3 февраля День защитника Отечества»	Формирование основ гражданско-патриотического воспитания	<ul style="list-style-type: none"> -развлечение с участием пап “Мой папа самый лучший друг” - праздник “Есть такая профессия Родину защищать” 	<p><u>Формирование первичных представлений о Российской армии, о мужчинах как защитниках «малой» и «большой» Родины, всех слабых людей (детей, женщин, стариков, больных).</u></p> <p><u>Воспитание уважения к защитникам Отечества:</u></p> <p><u>3-5 лет</u></p> <ul style="list-style-type: none"> -сюжетно-ролевая игра «Семья»; -ситуативные разговоры с детьми, беседы по теме праздника; -рассматривание военных игрушек, изображений военной формы, сюжетных картинок, фотографий, иллюстраций к книгам по теме праздника; -чтение художественной литературы по теме; -разучивание стихов по теме; -мастерская (изготовление подарков для пап и дедушек); -слушание и исполнение «военных» песен; <p><u>5-7 лет</u></p> <ul style="list-style-type: none"> -подвижные и спортивные игры, эстафеты, конкурсы, соревнования; -сюжетно-ролевые игры («Пограничники», “Моряки”, “Танкисты” и др.); -создание коллекции военной техники; -слушание и исполнение «военных» и патриотических песен, танцев; 	

			<ul style="list-style-type: none"> - проектная деятельность (конструирование и выкладывание из мелких предметов танка, пушки или другой военной техники); - викторина по теме праздника; - рассказы из личного опыта («Мой папа (дедушка) военный» и др.); - отгадывание и составление загадок по теме праздника; - соревнования по оказанию первой медицинской помощи; - мастерская (оформление сцены, изготовление плаката «Солдаты России», атрибутов к сюжетно-ролевым играм по теме праздника и др.). 	
<p>марта Международный женский день»</p>	<p>Формирование основ духовно-нравственного воспитания</p>	<p>- утренник, посвященный Международному женскому дню; - фотовыставка «Цветы для женщин»</p>	<p><u>Воспитание чувства любви и уважения к женщине, желания помогать им, заботиться о них:</u></p> <p>3-5 лет</p> <ul style="list-style-type: none"> - сюжетная игра «Семья» - беседы о маме и бабушке, о их труде, заботе о близких. - проблемная беседа «Что делать что бы не огорчать маму (бабушку) - выставка поделок, изготовленных совместно с мамами; - выставка рисунков («Подарок для мамы», «Пирожки для бабушки») - чтение художественной литературы по теме; - разучивание стихов и песен; - проведение вечера в группе (чаепитие с мамами). <p>5-7 лет</p> <ul style="list-style-type: none"> - сюжетные игры «Семья», «Салон красоты» - беседы «Чем порадовать маму», «Женщины России», «Женщины на войне», «Девочки нашей группы» - проблемные ситуации «Приходил ко мне Алешка, поиграли мы немножко», «Юные джентльмены»; - чтение художественной литературы по теме; - разучивание стихов и песен; - ХПД – лепка «Украшения», рисование «Портрет мамы», «Цветы для женщин» - рисование поздравительного 	

<p>8 марта Международ- ый день емли и одных есурсов»</p>	<p>Формирование основ экологического воспитания</p>	<p>- праздник “День Земли”; - квест – игра «Путешествие» по экологической тропе.</p>	<p>плаката.</p> <p><u>Воспитание осознанного, бережного отношения к земле и воде как источникам жизни и здоровья человека:</u> 5-7 лет</p> <p>-сюжетно-ролевая игра «Путешествие»; -игры-эстафеты из серии “Помощники природы”; -рассматривание картинок, иллюстраций по теме; -ситуативные разговоры, беседы с детьми по теме, в том числе о значении почвы и воды в жизни всего живого, последствиях нарушений правил охраны воды и земли (пролитая в море нефть образование нефтяного пятна - погибшая рыба и др.); -наблюдения и экспериментирование по теме; -создание коллекций водоемов (океан, море, река, озеро, пруд, водопад, ручей и др.), камней (наиболее распространенных минералов), «фильтров» («Как и чем очистить воду?»), водных и земных видов растений; -развивающие игры "Какая бывает вода?", "Волшебная палочка", "Разрезные картинки", «Путаница» («Растительный мир», «Животный мир», «Подводный мир») и др.; - чтение художественной, научно- художественной и научно- популярной литературы по теме; -рассуждения детей на темы: «Можно ли жить без воды (земли)?» и «Опасная вода (земля)», творческое рассказывание о пользе воды и земли для окружающей природы и человека и об опасностях воды и земли, которые могут подстергать человека; -проектная деятельность (создание и защита альбома, макета, плаката, детской энциклопедии, выставки рисунков по теме, коллективной работы из различных материалов «Что может расти на земле?»);</p>	
--	---	--	---	--

			<p>составление и защита памятки о бережном отношении к воде и земле для информационного родительского уголка, домашнего пользования);</p> <p>-отгадывание и составление загадок по теме праздника;</p> <p>-викторина познавательного характера по теме праздника;</p> <p>-решение проблемных ситуаций по теме;</p> <p>-игры с водой;</p> <p>-музыкальное развлечение (на основе песен о воде, о земле);</p> <p>-слушание и исполнение песен о воде и земле;</p>	
8 марта День воссоединения Крыма с Россией	Формирование основ гражданско-патриотического воспитания	Беседа на тему воссоединения Крыма и России	<p><u>Воспитание чувства патриотизма и формирование чувства гордости за свою Родину.</u></p> <p>5-7 лет</p> <p>-виртуальная экскурсия по памятным местам Крыма</p> <p>-чтение стихотворения Н.И.Павлова «Наш Крым»</p> <p>-коллективная аппликация «Красота нашей Родины», «Флаг нашей страны»</p>	
7 марта Всемирный день театра»	Формирование основ духовно-нравственного воспитания	- фестиваль детского театрального творчества «Театральная весна»	<p><u>Приобщение и формирование положительного отношения к театральному искусству:</u></p> <p>3-5 лет</p> <p>- игры-драматизации сказок («Репка», «Колобок», «Теремок»)</p> <p>- музыкальные, ритмические, пластические игры и упражнения;</p> <p>- посещение театрального представления в старших группах детского сада (рассматривание декорации, программки, покупка билетов);</p> <p>- чтение художественной литературы по теме;</p> <p>5-7 лет</p> <p>- подготовка и показ театрализованных представлений по сказкам для малышей;</p> <p>- составление ролевых диалогов по иллюстрациям;</p> <p>- музыкальные, ритмические, словесные импровизации;</p> <p>- игры-драматизации знакомых</p>	

			<p>сказок;</p> <ul style="list-style-type: none"> - мастерская (изготовление театральной афиши, билетов в театр, элементов декораций, костюмов, реквизита и др.); - рассказы о посещении театра; - режиссерские игры, игры-превращения, театральные этюды; - сюжетно-ролевая игра «Театр»; - выставка декораций (атрибутов) к театрализованному представлению; - конкурс «Я актером стать хочу..»; - посещение театра; - проектная деятельность (организация театра в группе, создание макета театра, изготовление какого-либо вида театра; выкладывание из мелких предметов театральной маски и др.). 	
4 — 30 марта Международный день книги»	Формирование основ духовно-нравственного воспитания	-квест- игра “В гости к героям любимых книг”	<p><u>Воспитание желания и потребности «читать» книги, бережного отношения к книге.</u></p> <p style="text-align: center;"><u>3-5 лет</u></p> <ul style="list-style-type: none"> -сюжетно-ролевая игра «Книжный магазин»; -чтение и рассматривание книг для детей; -знакомство с различными видами детских книг (книжка-игрушка, книжка-панорама, книжка-раскладка, книжка-раскраска и др.); -знакомство с пословицами и поговорками по теме; -слушание и исполнение песен по литературным и сказочным сюжетам; <p style="text-align: center;"><u>5-7 лет</u></p> <ul style="list-style-type: none"> - сюжетно-ролевые игры («Библиотека», “Книжный магазин”); -экскурсия в библиотеку, книжный магазин; -знакомство с букварями, азбуками, календарями, энциклопедиями; -беседы, решение проблемных ситуаций, игровые ситуации по теме («Отгадай, кто я?», «Подбери правильно атрибуты любимых героев» и др.); -проектная деятельность (организация уголка книги, детской 	

			библиотеки в группе; организация выставки работ детей по теме ; создание и презентация книги); -создание коллекций (любимых героев детских книг); -труд в уголке книги («ремонт» книг); -слушание музыки по мотивам литературных сюжетов; - литературная викторина; - выставка книг изготовленных руками детей.	
апреля Международный день птиц»	Формирование основ экологического воспитания	-образовательное событие «Села птичка на ладошку» - фотовыставка «Птицы мира», «Птицы России»	Аналогично «Синичкиному дню . Дню встречи зимующих птиц».	
апреля Всемирный день здоровья»	Формирование основ физического воспитания	-спортивный досуг “Мама, папа, я – здоровая семья”	<u>Формирование первичных ценностных представлений о здоровье и здоровом образе жизни:</u> 3-5 лет -игры-экспериментирование (с водой, мылом, зубными щеткой и пастой, бумажными салфетками и др.); -чтение и разучивание стихотворений по теме праздника (на литературном и фольклорном материале); -подвижные игры; -игровые ситуации, ситуативные разговоры, беседы по теме праздника (как чувствует себя человек, когда болеет; что лучше – болеть или быть здоровым; что делать, чтобы не заболеть и когда человек болеет; признаки больного и здорового человека и т.п.); -слушание и исполнение песен по теме праздника; -развивающие игры «Пирамида Здоровья», «Аскорбинка и ее друзья» и др. 5-7 лет -эстафеты и соревнования, посвященные празднику; -экскурсии в спортивные учреждения (бассейн, стадион, спортивный комплекс и др.);	

			<p>-проектная деятельность (создание и презентация плаката, памятки, настольно-печатной игры, иллюстрированной энциклопедии здоровья и др.);</p> <p>-беседы по теме праздника (о преимуществах здоровых людей; поведении, сохраняющем и укрепляющем здоровье человека; причинах снижения здоровья; значении физической культуры и закалывающих процедур в укреплении здоровья и т.п.);</p> <p>-организация конкурса рисунков («Мама, папа, я – здоровая семья!»);</p> <p>-решение проблемных ситуаций, беседы по теме;</p> <p>-чтение художественной литературы по теме («Мойдодыр», «Федорино горе» К.И.Чуковского и др.);</p> <p>-спортивные и физкультурные досуги;</p> <p>-викторины познавательного характера по теме .</p>	
2 апреля День космонавтики»	Формирование основ гражданско-патриотического воспитания	- квест- игра “Изучаем Галактику с Лунтиком”	<p><u>Формирование первичных представлений о выдающихся людях и достижениях России в области космонавтики, интереса и чувства гордости за успехи страны и отдельных людей:</u></p> <p><u>5-7 лет</u></p> <p>- сюжетно-ролевая игра «Летим к далеким мирам»;</p> <p>- проектная деятельность (конструирование или создание макета ракеты, космодрома; выкладывание ракеты, космического корабля из лего, мозаики, счетных палочек);</p> <p>- слушание песен о космосе и космонавтах, слушание «космической» музыки;</p> <p>- музыкально-ритмические импровизации по теме;</p> <p>- мастерская ХПД (лепка - “Космический корабль”, рисование “Космос”);</p> <p>- оформление стенда “Знакомство с космонавтами” (первый космонавт, первый космонавт, вышедший в</p>	

			<p>открытый космос, первая женщина- космонавт и др.);</p> <ul style="list-style-type: none"> - беседы, рассказы воспитателя по теме праздника (о первом космонавте планеты; о создателях космических кораблей К.Д.Циолковском, С.П.Королеве; о гордости россиян за достижения в освоении Космоса; о названиях улиц и площадей в каждом российском городе – Гагарина, Циолковского, Космонавтов, Терешковой, Звездная и др.); - творческое рассказывание детей (например, «Полет на Луну»); - рассматривание фотографий, иллюстраций и др. - просмотр мультфильмов и видеофильмов по теме. 	
0 апреля День пожарной храны»	Формирование основ трудового воспитания	-выставка рисунков «Огонь друг - огонь враг»	<p><u>Формирование первичных ценностных представлений о труде пожарных. Воспитание ответственного отношения к безопасности поведения.</u></p> <p>3-7 лет</p> <ul style="list-style-type: none"> -сюжетно- ролевые игры “МЧС”, “Пожарные на учениях” - беседы “спички детям не игрушка”, “когда я один дома”, “пожарный номер 01”; - проблемные ситуации (как себя вести при возгорании, что делать если потух газ, как вызвать пожарную охрану) - чтение художественной литературы; - рассматривание иллюстраций, плакатов, информационных листовок; ХПД -рисование “Загорелся кошкин дом”, “Пожарная машина”; - дидактические игры “Кому что нужно для работы”, “знаки безопасности”, мозаика “пожарные машины”, конструирование машин из лего. 	
мая День Весны и труда»	Формирование основ трудового воспитания	- «трудовой десант» (уборка территории); -экологическая	<p><u>Формирование первичных ценностных представлений о труде. Воспитание положительного отношения к выполнению трудовых обязанностей. Создание</u></p>	

		акция «Чистый дом, чистая планета».	<u>«весеннего» настроения:</u> 5-7 лет - сюжетно-ролевые игры по теме (профессиональной трудовой направленности) - слушание и исполнение песен о весне и труде, слушание музыки о весне; - разучивание и исполнение танцев о весне; - музыкально-ритмические импровизации по теме; - чтение художественной литературы (фольклора) о весне и труде; - знакомство с пословицами и поговорками о труде; - организация посильной помощи взрослым в различных видах труда; - наблюдения за трудом взрослых, весенней природой; - решение ситуаций морального выбора, проблемных ситуаций; - создание коллекций (профессий); - мастерская (создание панно, коллажа, выставки детских работ по теме).	
мая День победы Великой Отечественной войне»	Формирование основ гражданско- патриотическо го воспитания	- утренник «День победы»; - украшение портретов ветеранов для Бессмертного полка» - акция «Георгиевская ленточка»	<u>Способствовать формированию патриотических начал, воспитывать гордость за подвиг советского народа в Великой Отечественной Войне.</u> 5-7 лет - беседы о войне, о подвигах взрослых и детей во время войны, о военной технике, о ветеранах войны; - рассматривание иллюстраций по теме; - чтение художественной литературы; - оформление коллажа «Военная техника», «Ордена и медали»; - экскурсии по аллее боевой славы, к Стелле; - разучивание стихов, песен, танцев к празднику; -ХПД — рисование -военная техника, мой дедушка и др. открытка для ветерана.	
8 мая Международн	Формирование основ духовно-	- развлечение «Ярмарка	<u>Формирование понимания детьми историко - культурного развития</u>	

<p>ий день музеев»</p>	<p>нравственного воспитания</p> <p>2022 год Президент России объявил годом народного искусства и культурного наследия.</p>	<p>народных ремесел»</p>	<p><u>окружающего мира, приобщение к музейной культуре</u></p> <p>5-7 лет</p> <p>-беседы «что такое музей», «музеи бывают разные», «что хранят музеи», «кто работает в музее» - экскурсии в местные музеи; - виртуальные экскурсии в музеи Владимирской области и нашей страны; - проектная деятельность (создание мини музея в группе — музей чая, музей поделок, музей природы и др.) - дидактические игры «Путешествие по музеям города», «Реставрация музейных экспонатов», «Когда носили эту одежду» и др. - ХПД — лепка «Дымковские игрушки», рисование — по мотивам народных росписей (на выбор воспитателя).</p>	
<p>4 мая День славянской письменности и культуры</p>	<p>Формирование основ гражданско патриотическо го воспитания</p>		<p><u>Воспитывать любовь к Родине и уважение к народным традициям, эстетическое отношение к окружающему миру.</u></p> <p>5-7 лет</p> <p>-беседа на тему «День славянской письменности» -показ презентации «Виртуальная экскурсия в историю книгоиздания на Руси» -НОД «Путешествие азбуки по России» -чтение пословиц, поговорок, приговорок -лепка букв славянской письменности -Чтение: -Р. Киплинг . « Как было написано первое письмо.» -Борис Заходер "Песенка - азбука" -Самуил Маршак "Азбука в стихах" -Пословицы и поговорки. -Православный мультфильм. Азбука славян 2018 -Создание славянской азбуки - фраг- мент -Повесть временных лет. -выставка книжек-самоделок</p>	
<p>июня</p>	<p>Формирование</p>	<p>- Праздник</p>	<p><u>Формирование представлений о</u></p>	

<p>Международный день защиты детей</p>	<p>основ гражданско патриотического воспитания</p>	<p>“Здравствуй солнце, здравствуй лето”, - районный фестиваль детского творчества “Первоцвет”</p>	<p><u>детях как особой категории членов общества, которых защищают взрослые люди:</u> 5-7 лет -сюжетно-ролевые игры «Путешествие», «Юридическая консультация» (защита прав детей); -развивающие игры «Чрезвычайные ситуации в доме», «Чрезвычайные ситуации на прогулке» и др.; - беседы и рассказы (об истории праздника, о детях других стран и народов, безопасности каждого ребенка, правах и обязанностях детей, детских учреждениях и др.); - рассматривание фотографий, глобуса, карты; - знакомство с предупреждающими и запрещающими знаками дорожного движения «Пешеходный переход», «Дети», «Движение на велосипеде запрещено», «Движение пешеходов запрещено», беседа о безопасности пешеходов и водителей; - проектная деятельность (изготовление бумажного журавлика как символа праздника, создание и презентация плакатов о безопасности, мирной жизни на земле; создание и презентация макета «Планета Земля», настольно-печатной игры «Правильно-неправильно», энциклопедии опасных для жизни и здоровья ситуаций и др.); - создание коллекции (дети разных стран и народов); - организация конкурса рисунков на асфальте по теме праздника; - чтение художественной, научно-познавательной и научно-художественной литературы по теме праздника; - слушание и исполнение музыки (песен) о детях и детстве, исполнение танцев, имеющих «детскую» тематику; - игры и викторины по правилам</p>	
--	--	---	--	--

			<p>безопасного поведения (в быту, природе, общении с незнакомыми людьми, на дороге);</p> <p>- игровые ситуации (применение правил безопасного поведения).</p>	
июня «День эколога»	Формирование основ экологического воспитания	- экологическая акция «Украсим мир цветами»	<p><u>Способствовать формированию ценностного отношения к природе, воспитывать бережное отношение ко всему живому на планете Земля.</u></p> <p>5-7 лет</p> <p>- сюжетно-ролевая игра «Зеленый патруль»;</p> <p>-рассматривание картинок, иллюстраций по теме охраны природы, действий экологического патруля в природе;</p> <p>-ситуативные разговоры, беседы с детьми по теме, в том числе о значении всего живого в жизни человека, последствиях нарушений правил охраны природы (пролитая в море нефть образование нефтяного пятна - погибшая рыба и др.);</p> <p>-наблюдения и экспериментирование по теме;</p> <p>-создание коллекций водоемов (океан, море, река, озеро, пруд, водопад, ручей и др.), камней (наиболее распространенных минералов), «фильтров» («Как и чем очистить воду?»), водных и земных видов растений;</p> <p>-развивающие игры "Защитники природы", "Волшебная палочка", "Праила природы", «Путаница» («Растительный мир», «Животный мир», «Подводный мир») и др.;</p> <p>- чтение художественной, научно-художественной и научно-популярной литературы по теме;</p> <p>-творческое рассказывание о пользе воды, животных, птиц и др. для человека и об опасностях которые могут подстерегать человека;</p> <p>-проектная деятельность (создание и защита альбома, макета, плаката, детской энциклопедии, выставки рисунков по теме, коллективной работы из различных материалов «Что может расти на земле?»);</p>	

			<p>составление и защита памятки о бережном отношении к воде и земле для информационного родительского уголка, домашнего пользования);</p> <p>-отгадывание и составление загадок по теме праздника;</p> <p>-решение проблемных ситуаций по теме;</p> <p>- экологические акции.</p>	
1 июня «День русского языка»	Формирование основ гражданско-патриотического воспитания		<p><u>Воспитание любви и уважения к родному языку, к родному слову, к русским поэтам.</u></p> <p>3-5лет</p> <p>-русские народные игры</p> <p>-игры-драматизации по русским народным сказкам</p> <p>-Чтение русской народной сказки «Кот, петух и лиса».</p> <p>-Беседа «Русский народный костюм».</p> <p>-Рисование «Украшь костюм».</p> <p>5-7лет</p> <p>-русские народные игры</p> <p>-игры-драматизации по русским народным сказкам</p> <p>-выставка «Стена добрых слов»</p> <p>-Рассказ воспитателя о Кирилле и Мифодии.</p> <p>-Разучивание стихотворения «Буква к букве будет слово».</p> <p>-Загадки славянских народов.</p> <p>-Д/и «Моя первая азбука», «Скажи правильно», «Подбери рифму».</p> <p>-Конкурс рисунков по русским народным сказкам.</p> <p>-Оформление буклетов, стенгазет «Родной язык – наше богатство!».</p> <p>-Беседа « Национальные костюмы».</p> <p>-Знакомство с декоративно - прикладным искусством.</p> <p>Аппликация «Одежда наших предков»</p> <p>-Игры народов.</p> <p>-Слушание аудио песен.</p>	
2 июня «День России»	Формирование основ гражданско-патриотического воспитания	-праздник «День России»	<p><u>Формирование первичных ценностных представлений о «малой» и «большой» Родине, чувства гордости за Россию, россиян</u></p> <p>3-5 лет</p>	

			<ul style="list-style-type: none"> - рассматривание кукол (иллюстраций, фотографий) в национальных костюмах, символов России (герба, флага); - раскрашивание изображения российского флага, изображения костюмов русского и других народов России; - подвижные игры народов России; - слушание гимна России, песен о России; - чтение художественной литературы по теме праздника; - развивающие игры («Кто больше назовет городов России?», «Государственные праздники России», «Символы России» и др.); - рассказы детей о своем городе или селе (из личного опыта); - беседы по теме праздника; - отгадывание загадок по теме праздника; <p style="text-align: center;"><u>5-7 лет</u></p> <ul style="list-style-type: none"> - сюжетно-ролевая игра «Путешествие по России», - экскурсия в краеведческий музей; - проектная деятельность (конструирование или создание макета и презентация карты России, своего города, села, главной улицы, площади и т.п.); - беседы с детьми, педагогические ситуации по теме праздника (столица России, символы России, государственное устройство, общественные явления (государственные праздники, благотворительные акции), выдающиеся люди страны, Российская Армия, достопримечательности России, народы России, родной город или село и др.); - чтение художественной, научно-познавательной и научно-художественной литературы по теме; - разучивание стихотворений (о России, столице России, родном городе, селе и др.); - рассматривание карты России, 	
--	--	--	--	--

			<p>фотоальбомов, иллюстраций, репродукций (Россия - огромная многонациональная страна, ее моря, реки, озера, горы, леса, отдельные города, местонахождения своего города или села и др.);</p> <ul style="list-style-type: none"> - слушание (и исполнение) песен о России, танцев народов России, музыки российских композиторов; - музыкальные драматизации по сюжетам сказок народов России; - викторины познавательного характера; - мастерская (российский флаг, достопримечательности России, например, Кремль, костюмы народов России и др.); - рассказы детей о городах и достопримечательностях России (из личного опыта); - составление загадок по теме праздника; - разучивание гимна России. 	
2 июня «День памяти и скорби»	Формирование основ нравственно-патриотического воспитания	Просмотр видеофильмов; прослушивание музыкальных композиций; конкурс чтецов стихов военной тематики	<p><u>Способствовать расширению и систематизации знаний детей о Великой Отечественной войне</u></p> <p>3-5 лет</p> <ul style="list-style-type: none"> - ситуативные беседы по теме даты - прослушивание музыкальных композиций «Священная война» - рассматривание иллюстраций о войне - сюжетно-ролевая игра «Моряки-пограничники» - возложение цветов к памятникам погибших воинов <p>5-7 лет</p> <ul style="list-style-type: none"> - беседа «22 июня - день памяти и скорби» - прослушивание музыкальных композиций «Священная война», «22 июня, ровно в 4 часа», «Катюша» и др. - создание открыток «Города - герои», «Открытка ветерану» - конкурс чтецов стихов военной тематики - выставка совместных работ детей и родителей «Мы помним» - возложение цветов к памятнику 	

<p>июля Всероссийски день семьи, любви и верности»</p>	<p>Формирование основ духовно- нравственного воспитания</p>	<p>- игровая программа “В гостях у ромашки”</p>	<p>солдатам ВОВ</p> <p><u>Формирование первичных ценностных представлений о семье, семейных традициях, обязанностях</u></p> <p>3-5 лет</p> <ul style="list-style-type: none"> - сюжетно-ролевая игра «Семья»; - чтение художественной литературы по теме; - рассказы из личного опыта по теме праздника; - организация совместных с членами семьи досугов (чаепития, развлечения); - рассматривание и обсуждение семейных фотографий; - ситуативные разговоры и беседы по теме праздника; - разучивание стихотворений по теме праздника; - слушание и исполнение песен о семье, членах семьи (папе, маме, бабушке, бабушке, старших братьях и сестрах); <p>5-7 лет</p> <ul style="list-style-type: none"> - сюжетно-ролевые игры «Путешествие», «Поездка на дачу» (семьей); - проектная деятельность (создание генеалогических деревьев); - мастерская (изготовление предметов быта, личного пользования, подарков-сувениров для членов семьи, атрибутов для сюжетно-ролевых игр по теме праздника); - организация совместных с членами семьи (родителями, старшими братьями и сестрами, дедушками и бабушками) дел (уборка группы, создание рабатки или клумбы, грядки в огороде и др.), конкурсов и соревнований, выставок поделок; - решение проблемных ситуаций, ситуаций морального выбора; - организация и презентация фотовыставок (семейных поездок, путешествий, отдыха, работы в огороде, саду и др.); - рассказы из личного опыта 	
--	---	---	---	--

			(интересный случай из жизни семьи или ее членов; награды членов семьи и др.); -выставка семейных фотографий; фотоконкурс «Как мы играем дома»; - посадка цветов на участке детского сада с родителями.	
5 июля Всероссийский Фатьяновский праздник	Формирование основ духовно-нравственного воспитания	- конкурс стихов и песен на стихи А.И.Фатьянова	<u>Способствовать формированию первичных ценностных представлений о творчестве известного земляка А.И.Фатьянова. Воспитывать уважение к его творчеству.</u> 5-7 лет - беседы о творчестве А.И.Фатьянова, о его жизни, о памятных местах города; - экскурсии в музей песни 20 века, к дому Фатьянова, на фатьяновскую площадку; - слушание и исполнение стихов и песен на стихи Фатьянова; - ХПД — рисование по мотивам стихов и песен Фатьянова.	
10 июля Международный день дружбы»	Формирование основ духовно-нравственного воспитания	- конкурс плакатов «Дружат дети на планете»; - составление фотоальбома группы «Наши дружные ребята»; - досуг «Дружба верная...»	<u>Формирование первичных ценностных представлений о дружеских взаимоотношениях между людьми, умения устанавливать положительные взаимоотношения со сверстниками:</u> 3-5 лет - наблюдения и ситуативные разговоры с детьми по теме праздника; - слушание и исполнение песен о друзьях и дружбе, танцев соответствующей тематики; - чтение художественной литературы по теме праздника; - разговоры и беседы с детьми (о сказочных литературных героях-друзьях, способах выражения дружбы, дружеских поступках героев и др.); воспроизведение диалогов литературных и сказочных героев; - рассказы из личного опыта по теме; - рассматривание иллюстраций, репродукций по теме;	

			<ul style="list-style-type: none"> - мастерская (изобразительная (продуктивная) деятельность по теме праздника); 5-7 лет - разговоры, беседы, педагогические ситуации, решение проблемных ситуаций, ситуаций морального выбора на темы: друзья, дружеские поступки, причины и последствия поступков, формы и способы выражения положительного отношения к друзьям (забота, помощь, комплимент, подарок, совместная радость, сочувствие), животные – друзья человека и др.; - мастерская (изготовление коллажа или панно на тему «Друг помогает в беде», портретов друзей); - рассказы детей о друзьях по портрету (рисунку, фотографии) «Мой лучший друг», из личного опыта «Как я помог другу (друг - мне)»; - игры-драматизации по теме праздника; - творческое рассказывание «С кем из литературных или сказочных героев я хотел бы дружить»; - словесные дидактические игры «Слова дружбы». 	
2 августа День физкультурник»	Формирование основ физического воспитания	<ul style="list-style-type: none"> - фестиваль дворовых игр; - спортивный досуг «Любимые игры наших родителей» 	<p><u>Формирование первичных ценностных представлений о физической культуре как средстве, обеспечивающим сохранение и укрепление здоровья человека, интереса и опыта здоровьесберегающего и безопасного поведения.</u></p> <p>5-7 лет</p> <ul style="list-style-type: none"> - сюжетно-ролевая игра «Олимпиада»; - создание тематического альбома (зимних и летних видов спорта); - подвижные игры, эстафеты, соревнования; - слушание и исполнение песен по теме праздника; - придумывание и творческое рассказывание «Новый вид спорта для олимпийских игр»; - проектная деятельность 	

			<p>(создание и презентация эскизов спортивного костюма для сборной России, медали для чемпионов; организация физкультурного уголка в группе);</p> <ul style="list-style-type: none"> - беседы, рассказы педагогов по теме праздника; - разучивание музыкально-ритмических и физкультурных композиций; - рассказы детей на темы «Мой любимый вид спорта», «Моя любимая команда», «Мой любимый спортсмен» и др.; - чтение художественной литературы по теме. 	
2 августа День государственно о флага Российской Федерации»	Формирование основ гражданско-патриотического воспитания	-флешмоб «Мы за мир на всей планете»	<p><u>Формирование первичных ценностных представлений о государственных символах Российской Федерации.</u> <u>Воспитание уважительного отношения к символике страны.</u></p> <p>5-7 лет</p> <ul style="list-style-type: none"> - беседа «что такое государственная символика» , «символы России», «история флага и герба России»; - рассматривание иллюстраций с изображением флагов, гербов. - дидактические игры «собери флаг», «собери герб», «герб моей семьи»; - слушание и пение гимна России; - разучивание движений флешмоба к Дню российского флага; -ХПД рисование или аппликация «Флаги и гербы» -акция «Изготовление флагов России детьми и родителями» -чтение стихов о Родине, флаге, России. 	
7 августа День российского кино»	Формирование основ духовно-нравственного воспитания	<ul style="list-style-type: none"> - просмотр фильмов – сказок по выбору детей; - презентация – демонстрация костюмов героев любимых фильмов. 	<p><u>Приобщение к искусству кино.</u> <u>Формирование нравственных представлений на содержании лучших образцов детского кино.</u></p> <p>5-7 лет</p> <ul style="list-style-type: none"> - сюжетно-ролевые игры “Снимаем кино”; - просмотр кинофильмов, содержащих проблемные ситуации (например, «Красная шапочка», 	

			<p>“Там на неведомых дорожках”, «Малыш и Карлсон» и др.);</p> <ul style="list-style-type: none"> - рассказ воспитателя о технологии создания фильмов; - слушание музыки из фильмов, исполнение песен из фильмов; - разучивание танцев под музыку из фильмов; - проектная деятельность (создание макетов декораций, конструирование или создание макета сказочного дворца, города по мотивам любимых фильмов); - мастерская (рисование или аппликация костюма сказочного персонажа кинофильма); - беседы о нравственных качествах героев фильмов. 	
--	--	--	--	--

Примерное тематическое планирование воспитательно-образовательного процесса МБДОУ «Детский сад № 20 «Ленок»

(младший дошкольный возраст)

1 квартал

Тема праздника или события	1 младшая группа	2 младшая группа	Средняя группа	Итоговое мероприятие
День знаний сентября	«До свидания лето, здравствуй детский сад» (1 неделя сентября) «Наши игры и игрушки» (2 нед. сентября)	«До свидания лето, здравствуй детский сад» (1 неделя сентября) «Наши игры и игрушки» (2 нед. сентября)	«До свидания лето, здравствуй детский сад» (1 неделя сентября) «Я и мои друзья» (2 нед. сентября)	Развлечение «Праздник игрушек и моих друзей»
Обитатели голка природы	«Уголок природы» (3 неделя сентября)	«Уголок природы» (3 неделя сентября)	«Уголок природы» (3 неделя сентября)	Создание коллажа «Наш уголок природы»
Страна Светофория	«В гостях у Светофора» (4 нед. сентября)	«Светофору помогаем дорожные правила изучаем» (4 нед. сентября)	«Светофору помогаем дорожные правила изучаем» (4 нед. сентября)	Тематическое развлечение «С Светофором мы дружны — правила для нас важны»
Осенины	«Осень в гости к нам пришла и лукошко принесла» (1-2 нед. октября)	«Сказки осеннего леса» (1 нед. Октября) «Осень в гости к нам пришла и	«Сказки осеннего леса» (1 нед. Октября) «Заготовим овощей и для супа и для	Праздник осени.

		лукошко принесла» (2 нед. октября)	шей» (2 нед. Октября)	
И моя семья	«Мама, папа, я — дружная семья» (3 нед. Октября) «Что я знаю о себе» (4 нед. октября)	«Мама, папа, я — дружная семья» (3 нед. Октября) «Что я знаю о себе» (4 нед. октября)	«Мой род — моя семья» (3 нед. Октября) «Что я знаю о себе» (4 нед. Октября)	Досуг «Вечер дружной семьи» Выставка рисунков детей и родителей «Моя семья»
Городок мой Вязники	«По улице гуляем, транспорт изучаем» (1 нед. ноября)	«Мы по городу гуляем и его мы изучаем» (1 нед. ноября)	«Мы по городу гуляем и его мы изучаем» (1 нед. ноября)	Оформление фотоальбома «Прогулки по Вязникам» Просмотр видеофильма «Городок что над Клязьмой рекой»
Все профессии нужны, все профессии важны	«Кто заботится о нас» (2 нед. ноября)	«Кто работает в детском саду» (2 нед. Ноября)	«Где работают мои родители» (2 нед. ноября)	Фото коллаж «Все профессии нужны, все профессии важны»
В мире животных	«Две собаки, два кота, куры, гуси — красота» (3 нед. Ноября)	«В гостях у лесных обитателей» (3 нед. ноября)	«Дикие , домашние для всех нас очень важные» (3 нед. ноября)	Развлечение «30 ноября — День домашних животных»
Мониторинг	(4 нед. ноября)	(4 нед. ноября)	(4 нед. Ноября)	

2 квартал

Тема праздника или события	1 младшая группа	2 младшая группа	Средняя группа	Итоговое мероприятие
Азбука безопасности	«В мире опасных предметов и вещей» (1 нед. декабря)	«В мире опасных предметов и вещей» (1 нед. декабря)	«В мире опасных предметов и вещей» (1 нед. Декабря)	Оформление коллажа «Опасные предметы»
Мир предметов	«Поможем Маше- растеряше» (2 нед. декабря)	«Новоселье у Матрешек» (2 нед. декабря)	«Из чего же, из чего же, из чего же сделаны эти предметы?» (2 нед. Декабря)	Театрализованное представление «В гостях у бабушки Федоры»
В мире сказок в рамках «Нижкиной седели»	«Сказки добрые читаем всем героям помогаем» (3 нед. декабря)	«Сказки добрые читаем всем героям помогаем» (3 нед. декабря)	«К сказкам в гости мы идем в мир друзей мы попадем» (3 нед. Декабря)	Развлечение «Сказки в гостях у ребят»

Новогодние хлопоты	«Маленькой елочке холодно зимой, из лесу елочку взяли мы домой» (4 нед. декабря)	«Маленькой елочке холодно зимой, из лесу елочку взяли мы домой» (4 нед. декабря)	«Новый год встречаем, всех мы поздравляем» (4 нед. Декабря)	Новогодние праздники
Зимушка- зима	«Ах ты зимушка- зима снег и радость принесла» (2-3 недели января)	«Ах ты зимушка- зима снег и радость принесла» (2-3 недели января)	«Зимние святки — рождественские колядки» «Заколдован невидимкой дремлет лес под сказкой сна..» (2- 3 недели января)	Развлечение «Коляда, коляда, открывай ворота» Спортивный досуг «Зимние забавы»
Путешествие в страну снега и льда	«Пирог не пеки себе из муки» (4 неделя января)	«Приключения льдинки и снежинки в детском саду» (4 неделя января)	«Есть холодная страна — в гости нас зовет она» (4 неделя января)	Акция совместно с родителями «Снег собирай — постройки создавай» Выставка снежинок сделанных руками детей, воспитателей и родителей.
Что я знаю о своем организме	«Поможем куклам быть здоровыми» (1 неделя февраля)	«Я здоровье берегу — сам себе я помогу» (1 неделя февраля)	«Я здоровье берегу — сам себе я помогу» (1 неделя февраля)	День здоровья
Народные игрушки	«Познакомимся с Матрешкой и ее друзьями» (2 неделя февраля)	«В гостях у Дымковских барышень» (2 неделя февраля)	«Мастерам мы помогаем музей народной игрушки открываем» (2 неделя февраля)	Открытие музея «Народные игрушки»
День Российской армии	«Хоть полсвета обойдешь, лучше папы не найдешь» (3-4 недели февраля)	« Папа может все что угодно» (3-4 недели февраля)	«Мы пока что дошколята, но шагаем как солдаты, будем в армии служить. Будем Родину хранить» (3-4 недели февраля)	Праздник «Папин день» Выставка поделок изготовленных руками пап и мальчиков «Мастер на все руки»

3 квартал

Тема праздника или события	1 младшая группа	2 младшая группа	Средняя группа	Итоговое мероприятие
Неделя	«Мамочка	«Бабушек и мам	«Бабушек и мам	Праздник «Праздник

бабушек и мам	любимая моя, поздравляю с праздником тебя» (1 неделя марта)	поздравим и подарки им подарим» (1 неделя марта)	поздравим и подарки им подарим» (1 неделя марта)	бабушек и мам» Фотовыставка «Самая обаятельная и привлекательная»
Технический прогресс	«Научим Мишутку помогать маме» (2 неделя марта)	«Бытовые приборы — помощники человека» (2 неделя марта)	«Бытовые приборы — помощники человека» (2 неделя марта)	Оформление коллажа «От свечки до электрической лампочки»
Международный день водных ресурсов	«Надо, надо умываться по утрам и вечерам» (3 неделя марта)	«Всем нужна вода на свете зверятам, растениям и детям» (3 неделя марта)	«Приключения водяной капельки» (3 неделя марта)	Развлечение «В гостях у Водяного»
Международный день театра	«Кукол наряжаем в театр их приглашаем» (4 неделя марта)	«Кукол наряжаем в театр их приглашаем» (4 неделя марта)	«Мы веселые артисты, мы играем и поем...» (4 неделя марта)	Фестиваль «Театральная весна»
Весна-веснянка	«Кораблики пускаем весну встречаем» (1 неделя апреля)	«Кораблики пускаем весну встречаем» (1 неделя апреля)	«О чем поют весною птицы?» (1 неделя апреля)	Акция по изготовлению скворечников «Пусть птицы весело поют» Оформление коллажа «Кораблики пускаем, о чем же мы мечтаем?»
День космонавтики	<i>В соответствии с интересами детей группы</i> (2 неделя апреля)	<i>В соответствии с интересами детей группы</i> (2 неделя апреля)	«Что бы космонавтом стать нужно многое узнать» (2 неделя апреля)	Выставка поделок «Наш веселый космодром»
В русской горнице	«Куклы разные нужны, куклы всякие важны» (3 неделя апреля)	«Необычные предметы из бабушкиного сундука» (3 неделя апреля)	«Гончарам мы помогаем — посуду из глины изготовляем» (3 неделя апреля)	Выставка глиняной посуды Развлечение «Ярмарка ремесел»
Трудиться всегда пригодится	«Воспитателю помогаем — цветочки поливаем» (4 неделя апреля)	«Мы выращиваем лук-угощаем всех вокруг» (4 неделя апреля)	«Семена высеем - наш цветник украшаем» (4 неделя апреля)	Акция «Весенняя неделя добра» озеленение и благоустройство участков, цветника, огорода.
Мониторинг	(2 неделя мая)	(2 неделя мая)	(2 неделя мая)	(2 неделя мая)
День победы	<i>В соответствии с интересами детей группы</i> (2 неделя мая)	<i>В соответствии с интересами детей группы</i> (2 неделя мая)	«Этот славный день победы завоевали наши деды» (2 неделя мая)	Праздник «День победы» Возложение цветов к Стелле.
Лес наше богатство	«В гостях у Мишутки и его	«Как найти дорожку к леснику	«Путешествие по лесным	Оформление коллажа «Лесное царство»

	лесных друзей» (3 неделя мая)	в сторожку» (3 неделя мая)	тропинкам» (3 неделя мая)	
Мир насекомых	«Расплясались на опушке наши бабочки подружки» (4 неделя мая)	«Кто живет в подземном царстве» (4 неделя мая)	«В гостях у шестиногого народца» (4 неделя мая)	Оформление коллажа «Бал насекомых»

4 квартал

Тема праздника или события	1 младшая группа	2 младшая группа	Средняя группа	Итоговое мероприятие
Здравствуй лето	«Лето красное встречаем — друзей на праздник приглашаем» (1 неделя июня)	«Лето красное встречаем — друзей на праздник приглашаем» (1 неделя июня)	««Лето красное встречаем — друзей на праздник приглашаем» (1 неделя июня)	Праздник «Здравствуй лето»
День рождения А.С.Пушкина	<i>В соответствии с интересами детей группы</i> (2 неделя июня)	«Сказки Пушкина читаем в мир чудес мы попадаем» (2 неделя июня)	«Сказки Пушкина читаем в мир чудес мы попадаем» (2 неделя июня)	Театрализованный праздник «В гостях Пушкинских героев»
День России	«Дом в котором мы живем» (3 неделя июня)	«Страна такая дружная всем нам очень нужная» (3 неделя июня)	«Страна такая дружная всем нам очень нужная» (3 неделя июня)	Конкурс рисунков на асфальте
День медицинского работника	«Поиграем в докторов — будет каждый у нас здоров» (4 неделя июня)	«Поиграем в докторов — будет каждый у нас здоров» (4 неделя июня)	«Добрый доктор Айболит от всего нас исцелит» (4 неделя июня)	Фото коллаж «О здоровье заботимся сами, потому что дружим с докторами» День здоровья
День семьи, любви и верности	«Мама, папа, я — это все моя семья» (1 неделя июля)	«Мама, папа, я — это все моя семья» (1 неделя июля)	«Вся семья вместе — так и душа на месте» (1 неделя июля)	Праздничный концерт «В гостях у ромашки»
День шоколада	«Шоколадные конфетки очень любят наши детки» (2 неделя июля)	«Шоколадные конфетки очень любят наши детки» (2 неделя июля)	«Шоколадные конфетки очень любят наши детки» (2 неделя июля)	Конкурс поделок из фантиков
Олимпийские надежды	«Поможем Мишутке стать чемпионом» (3 неделя июля)	«В игры играем — быстроту и ловкость развиваем» (3 неделя июля)	«В игры играем — быстроту и ловкость развиваем» (3 неделя июля)	Фестиваль дворовых игр «Как играли наши мамы и папы»
День города	«Городок наш небольшой, его любим всей душой» (4 неделя июля)	«Городок наш небольшой, его любим всей душой» (4 неделя июля)	«Городок наш небольшой, его любим всей душой» (4 неделя июля)	День города

	июля)	июля)	июля)	
Во саду ли в городе	«Кукле Маше помогаем — овощи и фрукты собираем»(1 неделя августа)	«Овощи и фрукты — лучшие продукты» (1 неделя августа)	«Овощи и фрукты — лучшие продукты» (1 неделя августа)	Развлечение «День огурца»
Город мастеров песочном государстве	«Динь-дон, динь-дон, поможем Мишутке построить дом» (2 неделя августа)	«Тили-бом, тили-бом, поможем Кошке построить дом» (2 неделя августа)	««Мы с друзьями строим дом - жить уютно будет в нем» (2 неделя августа)	Конкурс построек из песка «Песочные фантазии»
День кино	«Наши любимые мультики» (3 неделя августа)	«Не силим мы, не играем, весело в кино шагаем» (3 неделя августа)	«Не силим мы, не играем, весело в кино шагаем» (3 неделя августа)	Фестиваль любимых мультфильмов
Прощание с летом	«Что мы узнали о лете» (4 неделя августа)	«Погремушки оставляем в игры новые играем» (4 неделя августа)	«О лете вспоминаем — выставку рисунков оформляем» (4 неделя августа)	Выставка рисунков «Вот оно какое наше лето»

Примерное тематическое планирование воспитательно-образовательного процесса МБДОУ «Детский сад № 20 «Ленок» (старший дошкольный возраст)

1 квартал

Тема праздника или события	Старшая группа	Подготовительная группа	Итоговое мероприятие
День знаний сентября	«До свидания лето, здравствуй детский сад» (1неделя сентября) «Я и мои друзья» (2нед. сентября)	«Мы немного подрастем, скоро в школу мы пойдем» (1неделя сентября) «Дружба крепкая не сломается» (2нед. сентября)	Развлечение «День знаний» Оформление коллажа «Мир увлечений моих друзей»
Луг — как экосистема	«Раз, два, три, четыре, пять — вышли мы на луг гулять» (3 неделя сентября)	«Луг изучаем — пчелам помогаем» (3 неделя сентября)	Оформление тематического альбома «Как на нашем на лугу»
Страна Светофория	«Тот гуляет без забот кто по правилам живет» (4 нед. Сентября)	«Азбуку дорожную-детям знать положено» (4 нед. Сентября)	Спортивный досуг «Дорога полна неожиданностей»
Осенины	«Сказки осеннего леса» (1нед. Октября) «Маме помогаем-овощи и фрукты впрок запасаем»	«Осенняя пора, очей очарование» (1нед. Октября) «Что в поле родится , зимой	Праздник осени. Выставка поделок «Осенние фантазии»

	(2 нед. Октября)	пригодится» (2 нед. Октября)	
Дома бывают разными.	«Всем нужны домишки и мне, и слону, и мышке» (3 нед. Октября)	«Дом-какой он?» (3 нед. Октября)	Выставка рисунков детей «Дом моей мечты»
Что я знаю о себе	«Что я знаю о себе» (4 нед. Октября)	«Что я знаю о себе» (4 нед. Октября)	Спортивный досуг «Чтоб здоровым быть нужно со спортом дружить»
День народного единства	«Москва — главный город России» (1 неделя ноября)	«Путешествие по России» (1 неделя ноября)	Оформление коллажа «Красивейшие памятники России»
Все профессии нужны, все профессии важны	«Трудовая слава моей семьи» (2 нед. ноября)	«Мастер «золотые руки»- что это значит» (2 нед. ноября)	Фото коллаж «Все профессии нужны, все профессии важны» Выставка «Трудовая слава наших родителей»
Городок мой Вязники	«Вязники да Вязники, а что такое Вязники?» (3 нед. ноября)	«Интересные встречи с земляками» (3 нед. ноября)	Оформление фотовыставки «Земля Вязниковская» Просмотр видеофильма «Городок что над Клязьмой рекой»
Мониторинг	(4 нед. Ноября)	(4 нед. Ноября)	

2 квартал

Тема праздника или события	Старшая группа	Подготовительная группа	Итоговое мероприятие
Азбука безопасности	«Огонь-друг и огонь- враг» (1 неделя декабря)	«Путешествие в страну Безопасность» (1 нед. Декабря)	Викторина «Как ты будешь себя вести если встретишь опасность на пути»
Мир предметов	«Из чего же, из чего же, из чего же сделаны эти предметы?» (2 нед. Декабря)	«Взвешиваем, льем, пересыпаем - все на свете мы узнаем» (2 нед. Декабря)	Досуг «Фокус- шоу»
Книжка недели	«Бывают книжки разные красивые и классные, веселые и грустные, но всем нам очень нужны» (3 нед. Декабря)	«Как делают книги?» (3 нед. Декабря)	Развлечение «Сказки в гостях у ребят» Выставка «Книжки изготовленные своими руками»

Новогодние хлопоты	«Новый год встречаем, всех мы поздравляем» (4 нед. Декабря)	«Новый год встречаем, всех мы поздравляем» (4 нед. Декабря)	Новогодние праздники
Зимушка- зима	«Зимние святки — рождественские колядки» «Заколдован невидимкой дремлет лес под сказкой сна..» (2- 3 недели января)	«Зимние святки — рождественские колядки» «Зимние красоты в произведениях поэтов и художников» (2- 3 недели января)	Развлечение «Коляда, коляда, открывай ворота» Выставка детских рисунков «Зимние пейзажи»
Путешествие в страну снега и льда	«Путешествие в страну Снежной королевы» (4 неделя января)	«Арктика и Антарктида - похожие и разные» (4 неделя января)	Акция совместно с родителями «Снег собирай — постройки создавай» Выставка снежинок сделанных руками детей, воспитателей и родителей. Коллаж «Арктика и Антарктида - похожие и разные»
Что я знаю о своем организме	«Я здоровье берегу — сам себе я помогу» (1 неделя февраля)	«Я здоровье берегу — сам себе я помогу» (1 неделя февраля)	День здоровья
Предания старины далекой	«Русская доблесть и слава» (2 неделя февраля)	«Герои Великой отечественной — защитники Родины» (2 неделя февраля)	Фестиваль лирико-патриотической песни «А песни тоже воевали»
День Российской армии	«Мы пока что дошколята, но шагаем как солдаты, будем в армии служить, будем Родину хранить» (3 неделя февраля)	«Есть такая профессия- Родину защищать» (3 неделя февраля)	Тематический досуг «Нам не помнить об этом нельзя» Кинопоказы «Великая война в кинохронике»
Море как экосистема	«Кто живет в морских глубинах?» (4 неделя февраля)	«Море изучаем его обитателям помогаем» (4 неделя февраля)	Выставка рисунков «Кто живет в морских глубинах?»

3 квартал

Тема праздника или события	Старшая группа	Подготовительная группа	Итоговое мероприятие
Неделя бабушек и мам	«Бабушек и мам поздравим и подарки им подарим» (1 неделя марта)	«Женщин и девочек поздравим и подарки им подарим» (1 неделя марта)	Праздник «Женский день 8 марта» Конкурс «Коса — девичья краса» Фотовыставка «Самая обаятельная и привлекательная»

Технический прогресс	«Путешествие из прошлого в будущее» (2 неделя марта)	«До чего дошел прогресс, до невиданных чудес...» (2 неделя марта)	Оформление коллажа «До чего дошел прогресс...»
Международный день водных ресурсов	«Приключения водяной капельки» (3 неделя марта)	«Воду сохраняем - планете Земля помогаем» (3 неделя марта)	Развлечение «В гостях у Водяного»
Международный день театра	«Занавес открываем — театральное представление начинаем» (4 неделя марта)	«Кто работает в театре» (4 неделя марта)	Фестиваль «Театральная весна»
Весна-веснянка	«О чем поют весной птицы?» (1 неделя апреля)	«Птиц встречаем — весну зазываем» (1 неделя апреля)	Акция по изготовлению скворечников «Пусть птицы весело поют» Оформление коллажа «Кораблики пускаем, о чем же мы мечтаем?»
День космонавтики	«Что бы космонавтом стать нужно многое узнать» (2 неделя апреля)	«На пыльных тропинках далеких планет останутся наши следы» (2 неделя апреля)	Выставка поделок «Наш веселый космодром»
В русской горнице	«Экспонаты собираем и музей мы открываем» (3 неделя апреля)	«Экспонаты собираем и музей мы открываем» (3 неделя апреля)	Открытие «Музея народного творчества» Развлечение «Ярмарка ремесел»
Трудиться всегда пригодится	«Семена высеваем - наш цветник украшаем» (4 неделя апреля)	«Есть у нас огород, что посадишь, все растет» (4 неделя апреля)	Акция «Весенняя неделя добра» озеленение и благоустройство участков, цветника, огорода.
Мониторинг	(2 неделя мая)	(2 неделя мая)	
День победы	«Этот славный день победы завоевали наши деды» (2 неделя мая)	«Ветеранов поздравляем - День победы мы встречаем» (2 неделя мая)	Единый Урок Победы Праздник «День победы» Возложение цветов к Стелле.
Лес как экосистема	«Лес изучаем — его обитателям помогаем» (3 неделя мая)	«Без муравья, цветка и мошки лесу трудно жить немножко» (3 неделя мая)	Оформление коллажа «Лесное царство»
Насекомые, земноводные, пресмыкающиеся	«В гостях у черепахи и ее друзей» (4 неделя мая)	«В гостях у неведомых зверюшек» (4 неделя мая)	Оформление коллажа «Необычное рядом»

4 квартал

Тема праздника или события	Старшая группа	Подготовительная группа	Итоговое мероприятие
Здравствуй лето	«Краски летние найдем и в копилку соберем» (1 неделя июня)	«Краски летние найдем и в копилку соберем» (1 неделя июня)	Праздник «Здравствуй лето»
День рождения А.С.Пушкина	«Сказки Пушкина читаем в мир чудес мы попадаем» (2 неделя июня)	«Сказка лож да в ней намек, добрым молодцам урок» (2 неделя июня)	Театрализованный праздник «В гостях Пушкинских героев»
День России	«Страна такая дружная всем нам очень нужна» (3 неделя июня)	«Страна такая дружная всем нам очень нужна» (3 неделя июня)	Конкурс рисунков на асфальте
День медицинского работника	«Добрый доктор Айболит от всего нас исцелит» (4 неделя июня)	«О здоровье заботимся сами, потому что дружим с докторами» (4 неделя июня)	Фото коллаж «О здоровье заботимся сами, потому что дружим с докторами» День здоровья
День семьи, любви и верности	«Вся семья вместе — так и душа на месте» (1 неделя июля)	«Вся семья вместе — так и душа на месте» (1 неделя июля)	Праздничный концерт «В гостях у ромашки»
День шоколада	«Шоколадные конфетки очень любят наши детки» (2 неделя июля)	«Шоколадные конфетки очень любят наши детки» (2 неделя июля)	Конкурс поделок из фантиков
Олимпийские надежды	«В игры играем — быстроту и ловкость развиваем» (3 неделя июля)	«В игры играем — мам и пап с собой приглашаем» (3 неделя июля)	Фестиваль дворовых игр
День города	«Городок наш небольшой, его любим всей душой» (4 неделя июля)	«Городок наш небольшой, его любим всей душой» (4 неделя июля)	День города
Во саду ли в городе	«Овощи и фрукты — лучшие продукты» (1 неделя августа)	«Овощи и фрукты — лучшие продукты» (1 неделя августа)	Развлечение «День огурца»
Город мастеров песочном государстве	«Мы с друзьями строим дом - жить уютно будет в нем» (2 неделя августа)	«Башни , улицы, мосты все песочной красоты» (2 неделя августа)	Конкурс построек из песка «Песочные фантазии»
День кино	«Не сидим мы, не играем, весело в кино шагаем» (3 неделя августа)	«Не сидим мы, не играем, весело в кино шагаем» (3 неделя августа)	Фестиваль любимых мультфильмов
Прощание с летом	«Сундучок наш открываем о летних красках вспоминаем» (4 неделя августа)	«Сундучок наш открываем о летних красках вспоминаем» (4 неделя августа)	Выставка рисунков «Вот оно какое наше лето»